

辣椒市场

月度报告

(2023年1月)



Mysteel 农产品

编辑：于双双

电话：0533-7026606

邮箱：yushuangshuang@mysteel.com

传真：0533-26093064

辣椒市场月度报告

(2023年1月)

研究方法及标准

报告中的数据皆为本机构自有的调研数据，我们通过与市场业内人士的电话交流、在线交流、实地调研等方式对报告中数据进行验证和修正，以力求真实的反馈市场情况，并给出相应的结论，为客户的决策提供必要的帮助和参考。

报告可信度及声明

Mysteel 农产品力求以最详实的信息为客户提供指导与帮助，但对于据此报告做出的任何商业决策可能产生的风险，本机构不承担任何法律责任。

目 录

| | |
|-----------------------|--------|
| 辣椒市场月度报告..... | - 2 - |
| 本月核心观点..... | - 1 - |
| 第一章 本月辣椒市场主要指标概述..... | - 1 - |
| 第二章 本月辣椒市场行情回顾..... | - 1 - |
| 第三章 本月辣椒供需面分析..... | - 2 - |
| 第四章 本月辣椒利润情况..... | - 5 - |
| 第五章 相关蔬菜产品..... | - 6 - |
| 第六章 辣椒市场下月心态调研..... | - 8 - |
| 第七章 辣椒后市影响因素..... | - 9 - |
| 第八章 辣椒后市价格预测..... | - 10 - |

本月核心观点

本月（1月）辣椒整体交易局面一般。主要因为本月跨越新的一年，前期临近春节，客商多提前备货结束。正月初八，各市场开始，但交易零星，价格偏硬运行。

第一章 本月辣椒市场主要指标概述

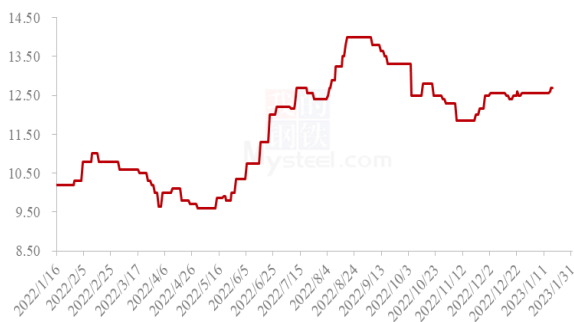
表 1 辣椒市场主要指标情况汇总

| | 类型 | 上月 | 本月 | 涨跌 | 备注 |
|----|----------------|-------|-------|-------|----------|
| 供应 | 库存量 (万吨) | 7.09 | 7.09 | 0.00 | 新冠疫情影响走货 |
| | 月度走货量 (万吨) | 0.86 | 0.86 | 0.00 | |
| 需求 | 加工厂 (万吨) | 0.17 | 0.17 | 0.00 | |
| | 批发市场 (万吨) | 0.69 | 0.69 | 0.00 | |
| 价格 | 金乡三樱椒上通货 (元/斤) | 12.40 | 12.75 | 0.35 | |
| | 临颖三樱椒上通货 (元/斤) | 11.95 | 12.20 | 0.25 | |
| | 柘城三樱椒好货 (元/斤) | 12.75 | 13.00 | 0.25 | |
| 利润 | 金乡 (元/斤) | 2.30 | 2.25 | -0.05 | 利润跟随价格调整 |
| | 临颖 (元/斤) | 2.80 | 2.75 | -0.05 | |

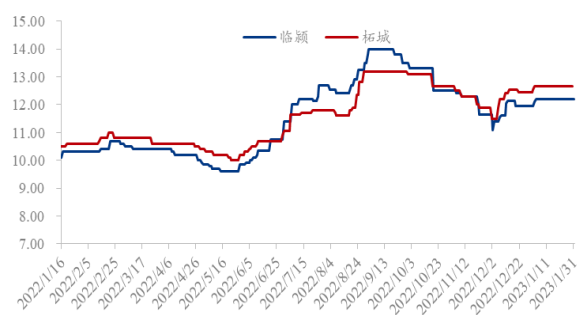
注：表中为价格并非绝对价格，多数采取主流价格，与最高价和最低价均有一定差距。实际成交过程中，根据实际质量有浮动。

第二章 本月辣椒市场行情回顾

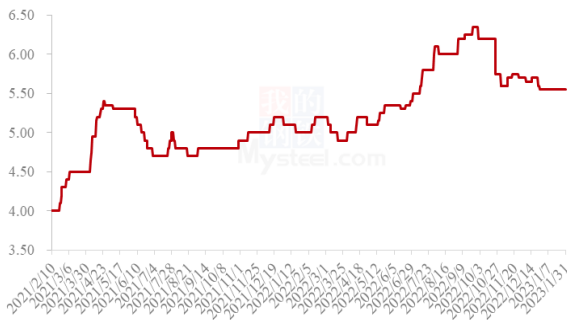
2022年-2023年山东金乡三樱椒上通货价格走势 (元/斤)



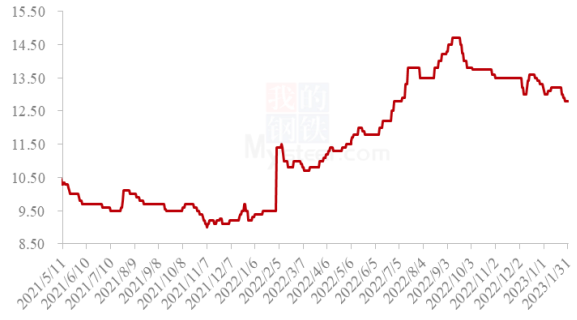
2022年-2023年河南三樱椒上通货价格走势 (元/斤)



2021年-2022年内蒙古北京红辣椒价格走势图（元/斤）



2021年-2022年黄岛港印度s17剪把价格走势图（元/斤）



来源：钢联数据

图1 全国主要产区辣椒价格走势变化图

山东：本月（1月）山东产区辣椒交易局面整体尚可，价格节后微涨。主要目前山东金乡产区基本无货，又因春节影响目前上量较少，持货商要价偏硬。山东德州地区目前暂无成交，暂无报价。

产区新季辣椒情况：据Mysteel农产品了解，目前金乡辣椒死棵率超过80.00%，就金乡本地而言，辣椒产量减少约7.32万吨，占比去年产量的84.00%。

河南柘城+临颍：本月（1月）河南产区辣椒交易局面整体尚可。年前压货商及备货商采购积极性尚可，价格稳硬为主。随着春节假期归来之后，产区暂未恢复正常交易。当地小贩多未开始下乡收购，产区上量较少，价格稳中偏硬。

内蒙古：本月（1月）内蒙古开鲁产区北京红成交局面尚可。今年北京红价格走势整体偏强，价格多跟随小辣椒价格变动而出现调整。春节假期之后，当地辣椒交易量一般，多发前期订单为主。

青岛港印度椒：本月（1月）中国青岛港进口印度辣椒本月价格偏低，截至目前青岛印度进口s17，剪把，价格参考12.80元/斤。

第三章 本月辣椒供需面分析

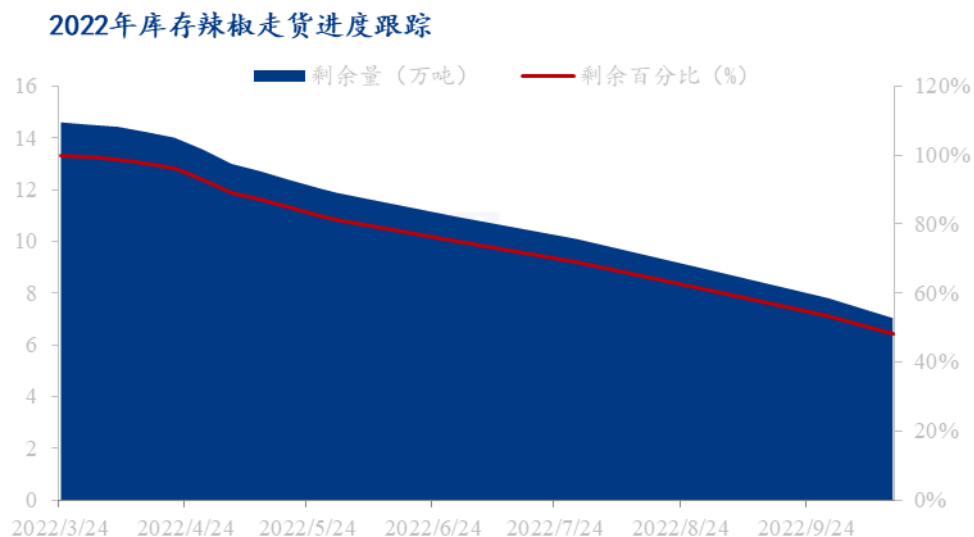
3.1 国内主要品种三樱椒库存情况分析

2022年国内三樱椒主产区库存数量持续稳定在14.6万吨，较去年同期减少1.9万吨，同比降幅11.52%。

山东产区2022年库存辣椒约3.1万吨，较去年同期增加0.6万吨，2021库存椒花

皮约 0.8 万吨，好货 2.3 万吨。

河南临颖产区 2022 年库存辣椒约 9 万吨，较去年同期减少 2 万吨，降幅 18.18%。



来源：钢联数据

图 2 三樱椒三大主产区库存辣椒走货进度

上图是 2022 年三樱椒库存走货情况对比图。从趋势变化来看，目前产区辣椒库存量整体处于高位，约 48.00%，约 7 万吨。但综合来看，产区库存辣椒品种相对较多，三樱椒占比约 50.00%。

3.2 中国辣椒进口情况分析

2021年-2022年印度椒进口量变化 (吨)

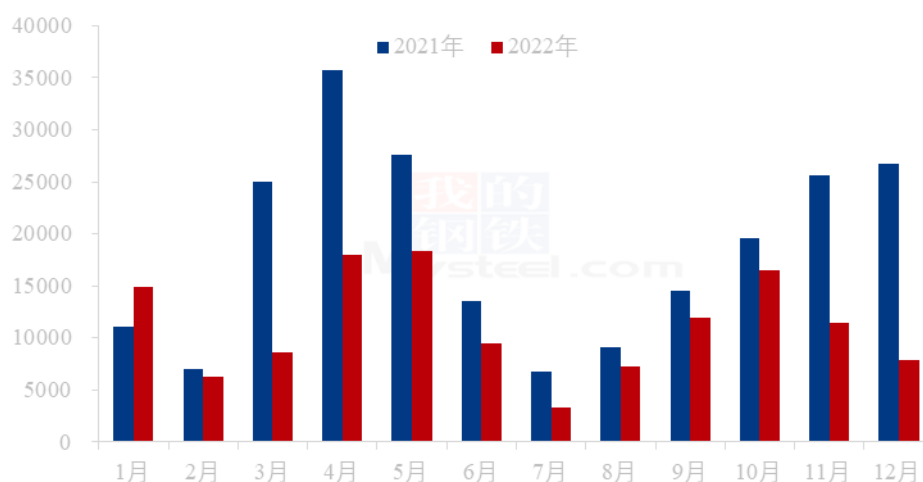
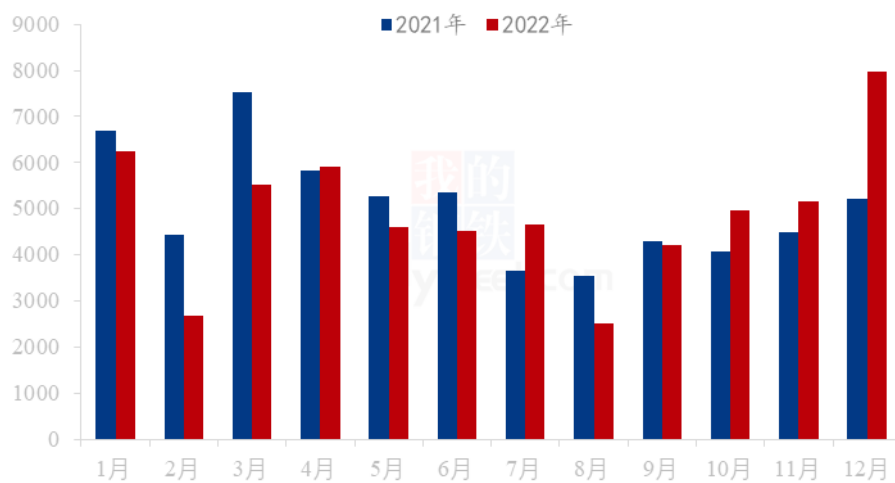


图 3 2021 年-2022 年辣椒干进口量

2022 年 12 月，中国未磨的辣椒干进口总量达 0.79 万吨，2022 年共计进口 13.41 万吨。12 月单月进口金额 15844000 元。进口量环比下降 30.85%，同比下降 39.71%。

3.4 中国辣椒出口情况分析

2021 年-2022 年中国未磨辣椒干出口量（吨）



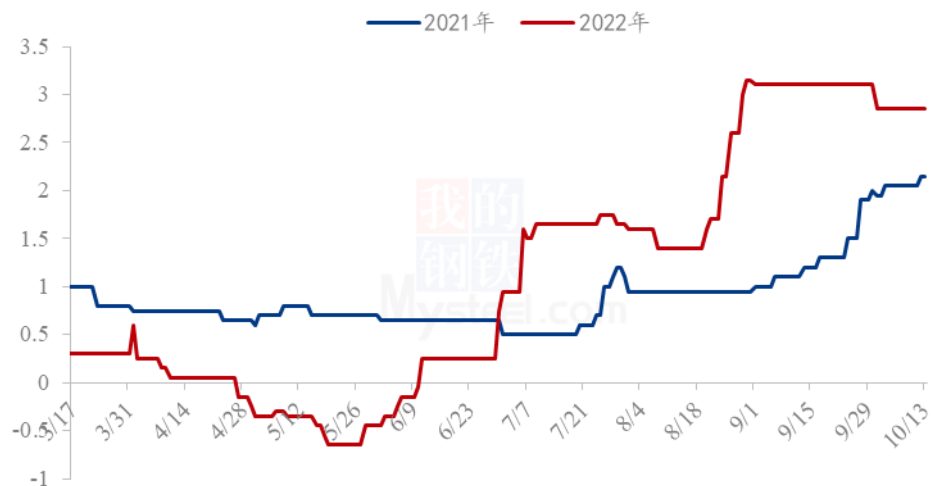
来源：海关数据

图 5 2021 年-2022 年中国未磨辣椒干出口对比数据

2022 年 12 月，中国未磨的辣椒干单月出口量达 7967 吨，2022 年全年出口总量 5.9 万吨。12 月单月出口金额 102004953 元。出口单价 9.87 元/斤。出口量环比上涨 4.30%，同比上涨 14.77%。

第四章 本月辣椒利润情况

2021年-2022年河南存储商利润对比



来源：钢联数据

图 6 2021 年山东金乡辣椒存储商利润变化图

上图为山东金乡冷库三樱椒上通货利润对比图，进入 10 月后，新椒上市导致库存辣椒走货难度较大，库存商让利销售，从而使得利润窄幅下行。但从本月中旬之后，冷库辣椒基本无交易，利润持续稳定。截至本月底，山东金乡上通货，成交均价参考 13.15 元/斤，目前持货商利润约 2.40 元/斤。

2021年-2022年河南存储商利润对比

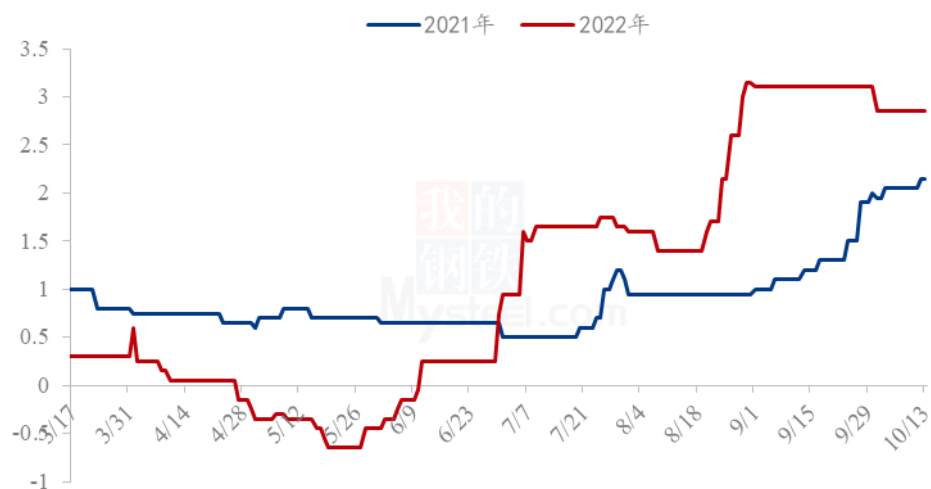
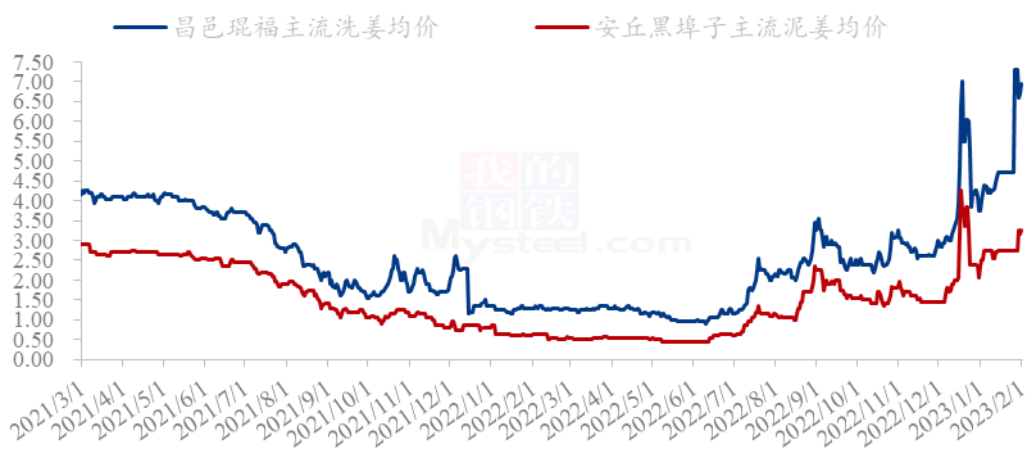


图 7 2021 年河南辣椒存储商利润变化图

上图为河南临颖存储商利润对比图，从图中可以看出，进入 10 月后，河南临颖辣椒价格表现下行，主要因为新椒上市之后，客商对冷库辣椒采购热情下降所致。截至本月末，河南临颖库存三樱椒价格参考 13.20 元/斤左右，扣除成本，利润约 2.85 元/斤。

第五章 相关蔬菜产品

中国生姜主产区主流价格统计(元/斤)

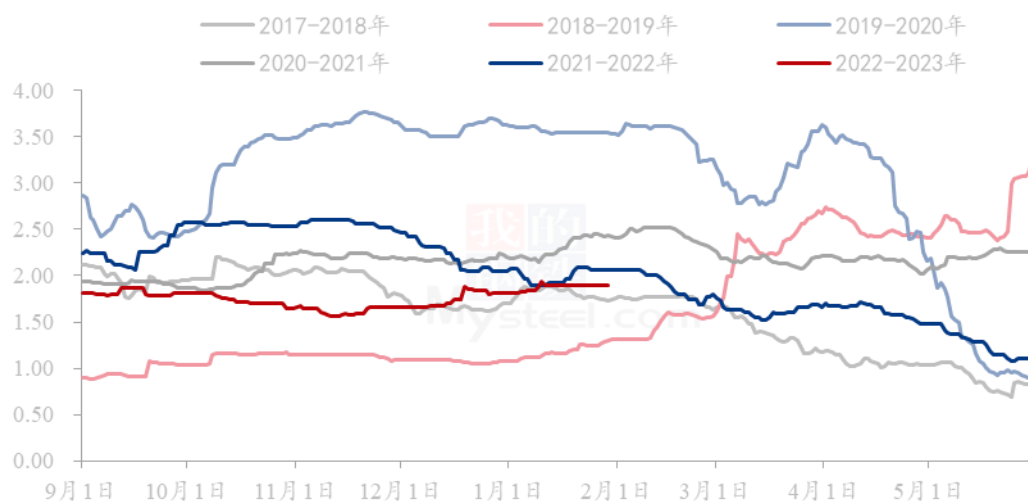


来源：钢联数据

图 8 中国生姜主产区主流价格统计图

本月生姜价格运行偏强。进入 1 月份，大姜昌邑产区本月中上旬交易仍是黄姜为主，因春节放假，整月货源供应量减少幅度较大，节后客商陆续回归，补货积极性高，交易逐渐以圆头鲜姜为主，其余产区交易仍是以出售黄姜为主，农户整体出货积极性一般，价格处于稳中上涨态势。本月琨福市场主流洗姜均价在 4.88 元/斤，较 12 月份均价 4.14 元/斤环比上涨 17.87%；安丘黑埠子市场主流泥姜本月均价 2.75 元/斤，较 12 月份均价 2.39 元/斤环比上涨 15.06%。

Mysteel大蒜出库价格指数（单位：元/斤）



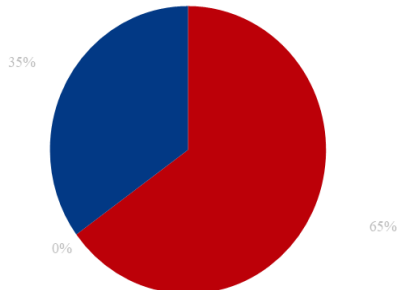
来源：钢联数据

图 1 山东金乡大蒜产区红皮一般混级市场价格统计（单位：元/斤）

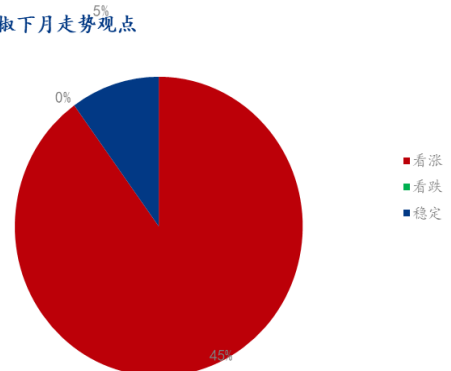
山东金乡 1 月大蒜出库价格上涨。金乡一般混级月均价在 1.92 元/斤，环比 12 月出库价格上涨 0.16 元/斤，同比涨幅为 9.09%。1 月大蒜受春节备货以及疫情全面放开后需求预期好转提振，整体市场交投活跃度尚可。

第六章 辣椒市场下月心态调研


下游企业对于辣椒下月走势观点



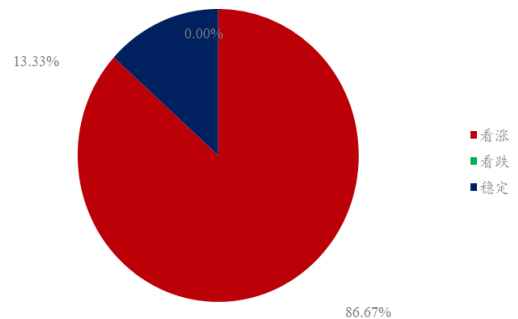
贸易商对于辣椒下月走势观点



经纪人对于辣椒下月走势观点



市场对于辣椒价格走势观点



来源：钢联数据

图 10 行业人士对于后市价格走势心态图

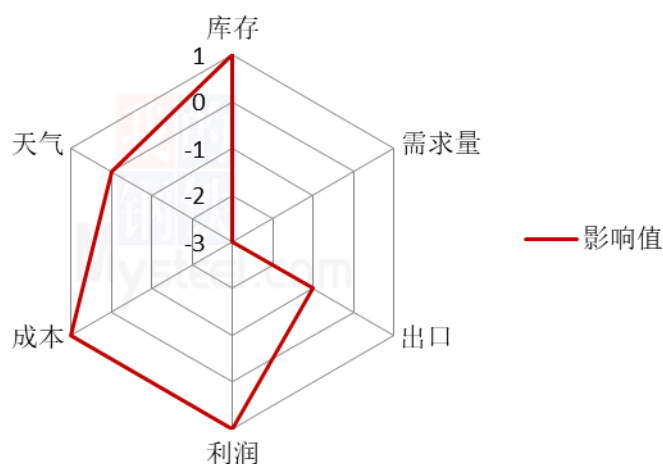
本月【钢联数据】统计了 45 家样本企业对下个月辣椒价格的看法，其中存储商 20 家，经纪人 15 个，下游企业 10 家。

从统计情况来看，86.67%的看涨心态，0.00%的看跌心态，13.33%的看稳心态。

综上所述，目前市场对于后期辣椒价格看涨居多。Mysteel 农产品认为，目前国内辣椒库存量明显低于往年同期，为新一年度辣椒销售奠定良好基础。后期随着基层补货，辣椒价格看涨可能性大。

第七章 辣椒后市影响因素

辣椒后市价格影响因素分析



来源：钢联数据

影响因素分析

利好：

1.金乡减产：据 Mysteel 农产品了解，目前金乡辣椒死棵率超过 80.00%，就金乡本地而言，辣椒产量减少约 7.32 万吨，占比去年产量的 84.00%。

2.新型冠状病毒感染管控政策优化，今年辣椒销售节奏正常进行。

利空：

三樱椒价格上涨之后，各品种之间替代关系增强。

印度进口辣椒价格偏低。

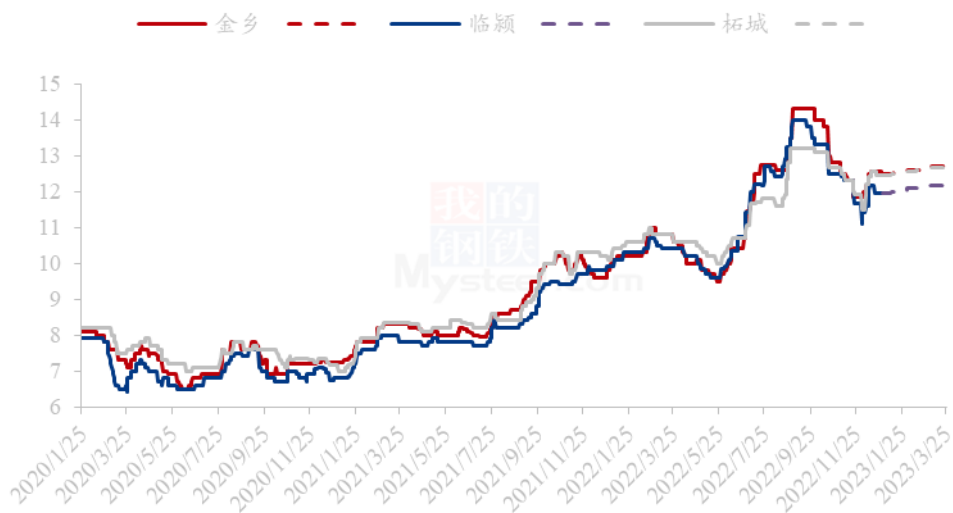
影响因素及影响力值

| 影响力值 | 利好/利空描述 |
|------|-------------|
| 5 | 重大利好 / 重大利空 |
| 4 | 明显利好 / 明显利空 |
| 3 | 一般利好 / 一般利空 |
| 2 | 小幅利好 / 小幅利空 |
| 1 | 弱势利好 / 弱势利空 |

注：以对价格的影响力确定利好利空因素，该因素的影响力指标是通过与市场人士充分沟通后结合市场客观情况进行的综合数值判定。

第八章 辣椒后市价格预测

2021年-2022年国内三樱椒产区价格走势（元/斤）



来源：钢联数据

图 11 2021 年国内三樱椒主产区价格走势

1 月份，国内辣椒市场起到了承上启下的作用。上接 2022 年春节备货，下接 2023 年春节之后市场备货。春节归来后，各市场暂未恢复正常交易，市场多零星交易。目前产区小贩暂未下乡收购，市场上货量少，供小于求局面下，产区辣椒价格稳中有涨。预计，今年春节期间国内旅游业旺盛，对餐营业带来利好拉动作用。也预示着新一年度辣椒市场有个良好开端。目前产区辣椒余量约 1 成左右，后期价格下降空间不大。随着春节之后销区客商陆续备货，市场价格将继续上涨。

资讯编辑：于双双 0533-7026606

资讯监督：王 涛 0533-7026806

资讯投诉：陈 杰 021-26093100