

马铃薯市场

月度报告

(2023年1月)



Mysteel 农产品

编辑：张敏

电话：0533-7026310

邮箱：zhangmina@mysteel.com

传真：021-26093064

马铃薯市场月度报告

(2023年1月)

研究方法及标准

报告中的数据皆为本机构自有的调研数据，我们通过与市场业内人士的电话交流、在线交流、实地调研等方式对报告中数据进行验证和修正，以力求真实的反馈市场情况，并给出相应的结论，为客户的决策提供必要的帮助和参考。

报告可信度及声明

Mysteel 农产品力求以最详实的信息为客户提供指导与帮助，但对于据此报告做出的任何商业决策可能产生的风险，本机构不承担任何法律责任。

目 录

马铃薯市场月度报告.....	- 2 -
本月核心观点.....	- 1 -
第一章 本月马铃薯供需指标汇总.....	- 1 -
第二章 本月各产区马铃薯价格行情汇总.....	- 2 -
第三章 本月市场行情回顾.....	- 2 -
第四章 马铃薯产、销区情况概述.....	- 3 -
4.1 主要产区库存消化进度参考.....	- 3 -
4.2 马铃薯周度成交量.....	- 4 -
第五章 相关下游产品分析.....	- 5 -
第六章 下月市场心态解读.....	- 5 -
第七章 马铃薯后市价格影响分析.....	- 6 -
第八章 后期预判.....	- 7 -

本月核心观点

1月，全国马铃薯（北方库存薯及南方新薯）均价参考 1.31 元/斤，环比涨幅 21.30%，同比涨幅 101.54%。1 月上半月伴随全国新冠病毒感染政策优化调整，以及春节前备货效应带动，产地马铃薯好货价格出现上涨；下半月之后鉴于北方库存薯余货量明显低于去年同期，加之春节后下游复工、复产、复学等备货需求支撑，产地储户看涨惜售，坚持要价，库存薯价格进一步强势拉涨。截至 1 月 31 日，山东产区均价参考 1.77 元/斤，较春节前交易结束均价上涨 0.12 元/斤；西北产区均价参考 1.21 元/斤，较春节前交易结束均价上涨 0.16 元/斤；华北产区均价参考 1.17 元/斤，较春节前交易结束均价上涨 0.16 元/斤。广东惠东新薯均价参考 1.75 元/斤，较春节前交易结束均价持平。鉴于北方库存薯余货量同比显低，加之云南红河州及文山州新薯连续两次受霜冻影响，后续库存薯销售周期至少还有 3 个月时间，Mysteel 农产品预计库存薯后续供应出现缺口的概率较大，在春节后复产、复工、复学等市场需求存在较强恢复预期之下，预计 2 月份马铃薯价格涨后短期将有企稳表现，但较长远来看仍将存在一定的上涨空间。

第一章 本月马铃薯供需指标汇总

	类型	上月	本月	涨跌	备注
供应	一作区库存薯	库存薯平均 余货比例约 43%	库存薯平 均余货比 例约 20%	- 23.00%	库存薯供应量低于去年同期
	山东冷库春季货源 余货量（万吨）	7.80	5.00	- 35.90%	余货量低于去年同期
	山东冷库后储内蒙 古及榆林余货量 （万吨）	38.34	16.00	- 58.27%	余货量低于去年同期
需求	主要批发市场月度 交易量（万吨）	21.10	20.21	-4.22%	月度销量总和环比显降
利润	山东冷库马铃薯平 均利润（元/斤）	0.33	0.59	78.79%	存储商利润环比上月 大幅提升

第二章 本月各产区马铃薯价格行情汇总

表 1 马铃薯主产区价格

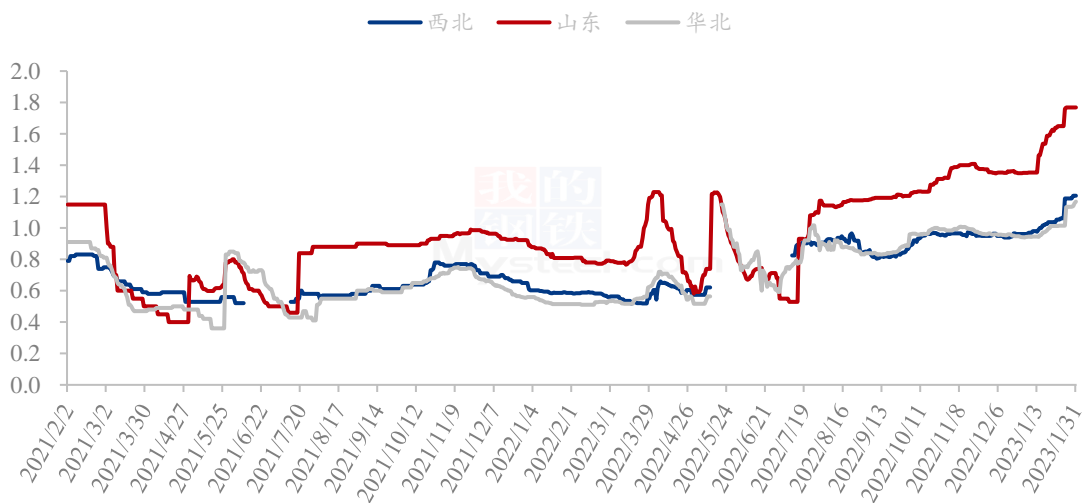
单位：元/斤

地区	品种	规格	本月均价	上月均价	环比涨跌	去年同期	同比涨跌
山东肥城	荷兰十五	冷库箱装套网150克以上	1.69	1.46	15.75%	0.82	106.10%
山东滕州	荷兰十五	冷库箱装套网150克以上	1.75	1.55	12.90%	1.05	66.67%
河北围场	希森6号	新薯150克以上	1.18	1.15	2.61%	0.54	118.52%
	V7	新薯150克以上	1.27	1.17	8.55%	0.61	108.20%
黑龙江牡丹江	尤金885	新薯100克以上	1.11	1.07	3.74%	0.77	44.16%
陕西定边	V7	新薯150克以上	1.41	1.33	6.02%	0.80	76.25%
内蒙古多伦	V7	新薯150克以上	1.18	1.05	12.38%	0.53	122.64%

数据来源：钢联数据

第三章 本月市场行情回顾

2021-2023年马铃薯均价走势（元/斤）



数据来源：钢联数据

图 1 马铃薯均价走势

本月产地马铃薯价格同环比均呈现上涨趋势，一方面鉴于北方库存量少，产地卖方市场占据主导地位；另一方面在于春节月，节前节后市场均有备货需求支撑。

山东产区：本月冷库“荷兰十五”箱装套网 150 克以上出库均价参考 1.62 元/斤，环比上月均价上涨 0.27 元/斤，涨幅参考 20.00%。

北方一作区：本月华北产区库存新薯均价参考 1.03 元/斤，较上月均价 0.95 元/斤，上涨 0.08 元/斤，涨幅参考 0.03 元/斤，跌幅参考 8.42%。

南方冬作区新薯：本月广东惠东及云南盈江冬作区新薯少量上市，开秤价格高于去年同期。月内盈江价格先高后低，临近月底价格止跌企稳为主。月末广东惠东“荷兰系列”75 克以上收购均价参考 1.75 元/斤，较月初开秤均价 1.60 元/斤上涨 0.15 元/斤，涨幅参考 9.38%。月末云南盈江“丽薯 6 号”箱装 200 克以上地头收购均价参考 1.88 元/斤，较 1 月 15 日上市初价格上涨 0.08 元/斤，但较 1 月 25 日节后交易之初价格则显下滑 0.20 元/斤。

第四章 马铃薯产、销区情况概述

4.1 主要产区库存消化进度参考

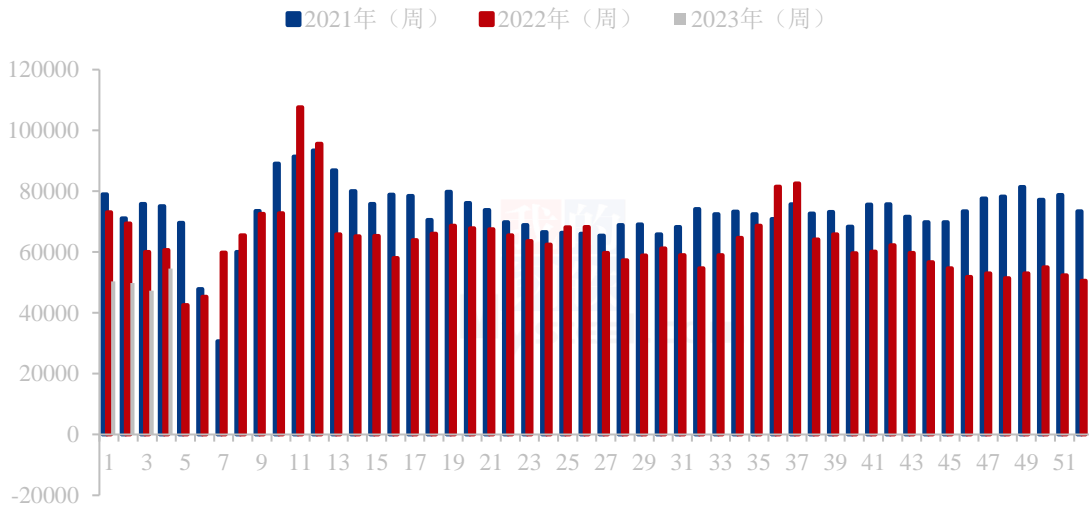
表 2 主要产区马铃薯销售进度

产区	当前库存薯销售进度
河北围场	75%-80%
河北张家口	约 80%
内蒙古乌兰察布	约 2/3
内蒙古多伦县	约 60%
内蒙古太仆寺旗	约 60%
内蒙古武川县	约 65%
陕西榆林	约 90%
新疆阿克苏	约 55%
黑龙江牡丹江	约 55%
甘肃定西安定区	约 80%

本月北方库存薯销售进度加快，春节前市场备货好货为主，春节后伴随复工、复产、复学等市场需求恢复，产地价格上涨的同时，带动库存消化速度较春节前加快。

4.2 马铃薯周度成交量

2021-2023年主销区市场马铃薯周交易量（吨）



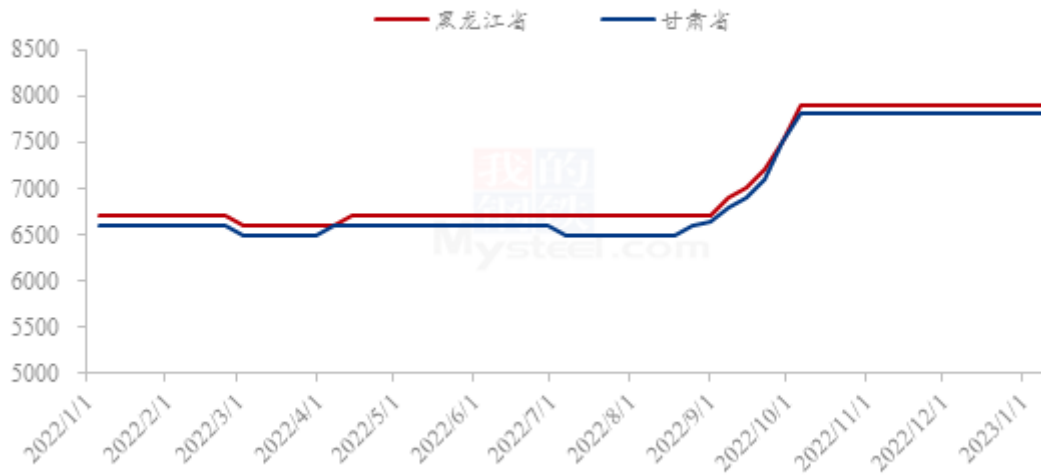
数据来源：中国农业农村部重点农产品市场信息平台

图 2 马铃薯周度交易量

截止到 2023 年 1 月 31 日，据中国农业农村部重点农产品市场信息平台相关数据显示，全国主要批发市场马铃薯 1 月交易总量预估值参考 202125.86 吨，环比 2022 年 12 月约减 60216.86 吨，减幅参考 22.95%，较去年同期约减 61082.99 吨，减幅参考 23.21%。

第五章 相关下游产品分析

2022-2023年马铃薯淀粉价格走势（元/吨）



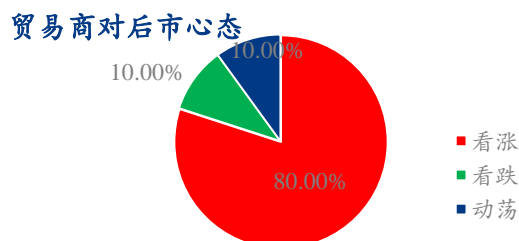
数据来源：钢联数据

图3 马铃薯淀粉价格走势

本月马铃薯淀粉市场暂稳运行为主，随疫情政策调整，且临近春节，终端需求稍有增量。但由于目前价格偏高，下游采购谨慎，刚需采购为主，市场购销积极性低于往年，个别厂家低价走货回笼资金，受成本及今年马铃薯淀粉产量减少利好支撑，主流价格维持稳定。

第六章 下月市场心态解读

贸易商对后市心态



存储商对后市心态

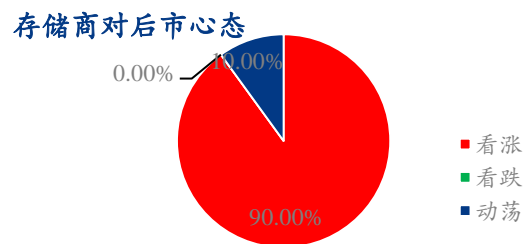



图 4 市场心态解读

Mysteel 农产品统计了 20 人对下月马铃薯价格的想法，其中下游贸易商 10 人，存储商 10 人。从统计情况来看，贸易商有 80.00% 的看涨心态，10.00% 的看跌心态，10.00% 的看稳心态。存储商则有 90.00% 的看涨心态，0.00% 的看跌心态，10.00% 的看稳心态。其中最大看涨心态来自于存储商，最大看跌心态来自于贸易商。

第七章 马铃薯后市价格影响分析

马铃薯后市影响因素分析



数据来源：钢联数据

影响因素分析：

天气：未来 10 天北方地区气温多起伏，南方地区将持续阴雨。进入冬季以来，各地气温将有不定期降温预期，库存货源储户应定期查看库存情况，以便发现问题及时处理。与此同时，南方冬作区种植户应随时关注天气变化，合理安排冬种马铃薯墒情管理。

需求：春节后伴随节日效应消退，以及南方蔬菜大量进场，蔬菜整体供应偏于充足，本周多品种菜价较年前出现下滑。但鉴于临近复学、复工，加之年前下游客商备货量不大，节后马铃薯市场备货需求较好，产区走货量好于年前阶段。出口方面，国外巴基斯坦新薯上市期间，本月马铃薯出口量仍不及上月。

供应：北方产区整体库存总量以及当前余货量总体水平低于去年同期，云南文山及红河州冬作区连续两次霜冻影响，马铃薯市场供应端利好仍较明显。

参市方心态：库存薯余货量低位加之云南冬作区新薯接连受冻，产地卖家挺价惜售心态强烈。

不确定因素：新冠病毒感染的不确定性，天气、气温、降雨降雪等气候因素影响的不确定性。

总结：综合来看，下月马铃薯市场利好及利空因素并存，但利好因素相对占据明显优势，由此可以预计下月马铃薯价格仍将高位难落。

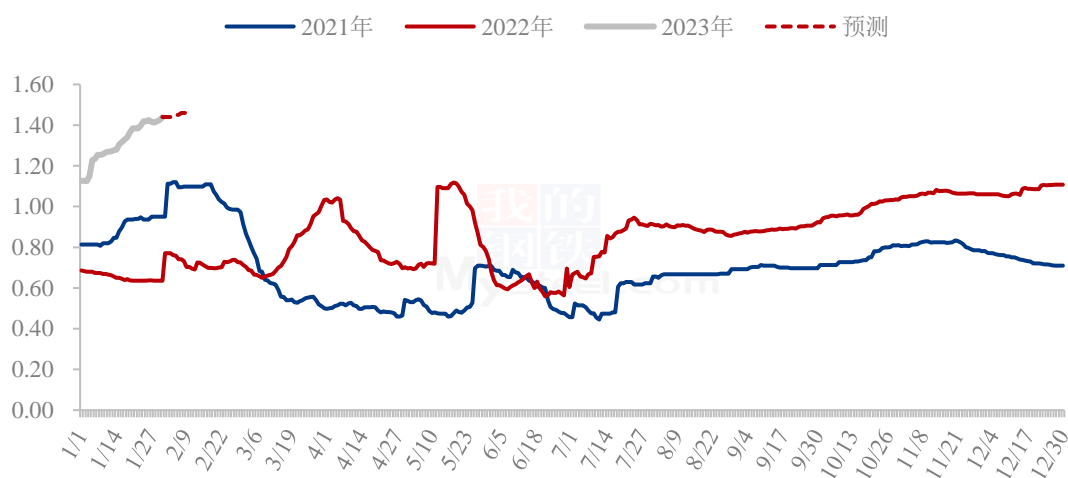
影响因素及影响力值说明

5	重大利好	-5	重大利空
4	明显利好	-4	明显利空
3	一般利好	-3	一般利空
2	小幅利好	-2	小幅利空
1	弱势利好	-1	弱势利空

注：以对价格的影响力确定利好利空因素，该因素的影响力指标是通过与市场人士充分沟通后结合市场客观情况进行的综合数值判定。

第八章 后期预判

2021-2023年全国马铃薯均价走势及预测（元/斤）



数据来源：钢联数据

图 5 全国马铃薯均价走势

供应面来看，据Mysteel农产品调研监测，现阶段北方库存薯余货量低于去年同期水平；云南文山州及红河州冬种新薯接连两次冻害，进一步提振市场卖家挺价心态。需求面来看，春节后伴随复工、复产、复学等市场需求陆续恢复，马铃薯终端需求存在较大的增长预期。综合来看，下月马铃薯市场利好及利空因素并存，但利好因素相对占据明显优势，马铃薯市场在目前相对供少需多的局面下，Mysteel农产品预计下月马铃薯价格仍恐高位难落，伴随库存薯库存进一步消耗，市场需求平稳增长的情况下，价格不乏仍有一定的上涨空间。后续重点关注北方区库存情况以及南方新薯生长期情况，同时需密切关注蔬菜供应量价对于马铃薯市场需求的影响。

资讯编辑：张敏 0533-7026310

资讯监督：王涛 0533-7026866

资讯投诉：陈杰 021-26093100