

青脚麻鸡市场

月度报告

(2023年1月)



Mysteel 农产品

编辑：程婧 朱鹏亮

电话：0533-7860047

邮箱：chengjing@mysteel.com

青脚麻鸡市场月度报告

(2023年1月)

研究方法及标准

报告中的数据皆为本机构自有的调研数据，我们通过与市场业内人士的电话交流、在线交流、实地调研等方式对报告中数据进行验证和修正，以力求真实的反馈市场情况，并给出相应的结论，为客户的决策提供必要的帮助和参考。

报告可信度及声明

Mysteel 农产品力求以最详实的信息为客户提供指导与帮助，但对于据此报告做出的任何商业决策可能产生的风险，本机构不承担任何法律责任。

目 录

本月核心观点.....	- 1 -
第一章 本月基本面概述.....	- 1 -
第二章 本月青脚麻鸡市场分析	- 1 -
2.1 本月青脚麻鸡市场分析.....	- 1 -
第三章 供需面数据监测情况	- 3 -
3.1 本月国内孵化企业青脚麻鸡出苗量分析.....	- 3 -
第四章 养殖盈利数据监测情况	- 4 -
4.1 本月青脚麻鸡养殖盈利分析.....	- 4 -
第五章 饲料原料及替代品.....	- 5 -
5.1 玉米行情分析.....	- 5 -
5.2 生猪行情分析.....	- 6 -
第六章 市场心态调研.....	- 7 -
第七章 后市价格影响因素分析	- 8 -
第八章 青脚麻鸡后市预测.....	- 9 -

本月核心观点

自元旦之后，随着社会面转阴，麻鸡苗市场开始好转，月上旬麻鸡市场开始反弹，鸡苗价格跟随上行，至月中旬，麻鸡苗价格小幅上调；临近春节，种禽企业放假，排苗计划放缓，麻鸡价格稳中弱势，麻鸡苗价格平稳运行；节后，种禽企业按计划出苗且计划顺畅，麻公价格大约在 2.80-3.10 元/羽，麻鸡苗价格小幅上调，但受麻鸡价格上涨难度较大的影响，麻鸡苗价格以稳为主。

第一章 本月基本面概述

表 1 本月基本面概述

	类别	本月	上月	涨跌
供需	青脚麻鸡鸡苗月度出苗量（万羽）	298.70	455.00	-34.35%
	青脚麻鸡养殖利润（元/只）	-1.60	-2.16	25.93%
价格	青脚麻鸡鸡苗价格（元/羽）	2.66	2.50	6.40%
	青脚麻鸡价格（元/斤）	5.98	5.90	1.36%
	青脚麻鸡冻白条价格（元/件）	154.17	152.30	1.23%

第二章 本月青脚麻鸡市场分析

2.1 本月青脚麻鸡市场分析

2.1.1 本月麻鸡先涨后落

本月青脚麻鸡苗均价 2.60 元/羽，较 12 月份均价上涨 0.16 元/羽，环比涨幅 6.40%。自元旦之后，随着社会面“小阳人”转阴，麻鸡苗市场开始好转，月上旬麻鸡市场开始反弹，鸡苗价格跟随上行，至月中旬，麻鸡苗价格小幅上调；临近春节，种禽企业放假，排苗计划放缓，麻鸡价格稳中弱势，麻鸡苗价格平稳运行；节后，种禽企业按计划出苗且计划顺畅，麻公价格大约在 2.80-3.10 元/羽，麻鸡苗价格小幅上调，但受

麻鸡价格上涨难度较大的影响，麻鸡苗价格以稳为主。

青脚麻鸡均价 5.98 元/斤，较 12 月份均价上涨 0.08 元/斤，环比涨幅 1.36%。麻鸡市场整体呈过山车走势。月初受新冠病毒的影响，麻鸡价格先小幅震荡调整，后随着冻厂以及大厂的拉动，麻鸡价格快速上涨，叠加中旬春节的备货，麻鸡价格上涨，但是价格涨幅偏虚，市场也未能维持长久，价格随即走低；春节期间，麻鸡价格较往年来说处于弱势，活禽市场也没有提振，且还处于下滑趋势，节后，屠宰企业开工，市场鸡源短期紧张，麻鸡价格上涨，但是终端消费提振较弱，产品库存较大，消费带动有限，麻鸡价格再度走低。

(2022年-2023年) 全国青脚麻鸡苗价格走势 (元/羽)



数据来源：钢联数据

图 1 全国青脚麻鸡苗均价格走势图

(2022年-2023年) 全国青脚麻鸡均价走势图 (元/斤)

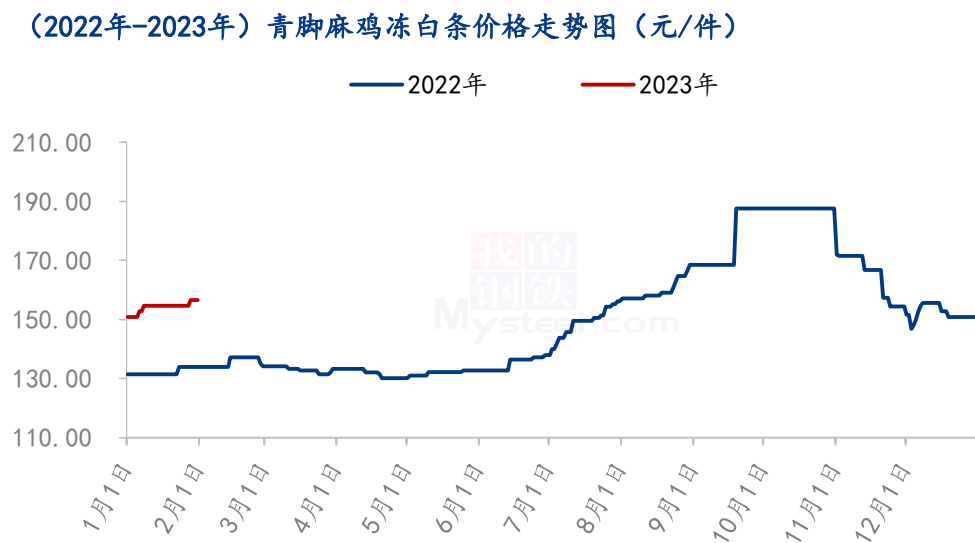


图 2 全国青脚麻鸡均价格走势

数据来源：钢联数据

2.1.2 本月青脚麻鸡冻白条价格震荡上行

本月青脚麻鸡冻白条均价 154.17 元/件，较上月均价上涨 1.87 元/件，环比涨幅 1.87%，1 月麻鸡白条基本呈震荡上行走势。一方面是受春节备货提振，节日效应明显，冻白条顺势拉涨价格；另一方面今年的春节期间餐饮消费超预期，经销端看涨后期白条价格，年后白条再度上行。



数据来源：钢联数据

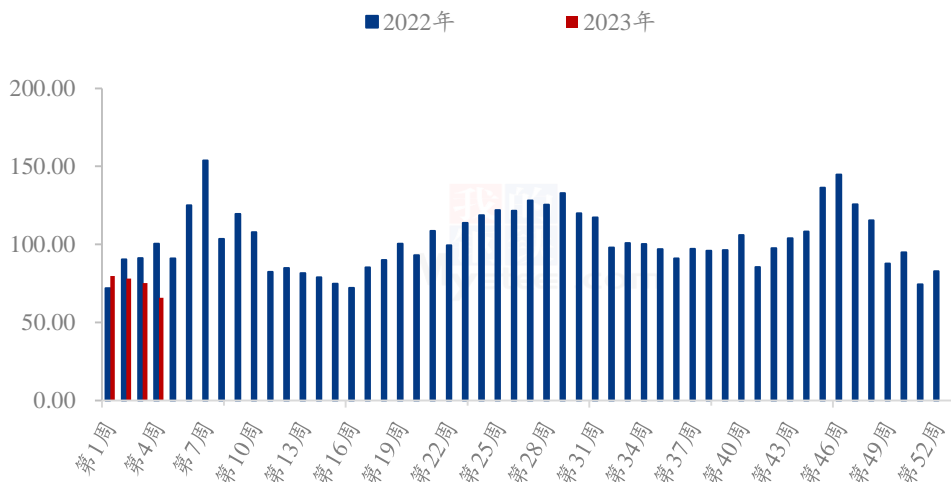
图 3 青脚麻鸡冻白条价格走势

第三章 供需面数据监测情况

3.1 本月国内孵化企业青脚麻鸡出苗量分析

据 Mysteel 农产品数据监测，本月样本企业统计出苗量 298.70 万羽，较上月出苗量减量 156.30 万羽，环比跌幅 34.35%。主要是元旦后，部分市场的疫情尚未消散，养殖端补栏仍谨慎观望；其次月内有春节假期，这段时间饲料等多种生产物资运输首先，补栏偏少，种禽端业提前躲避出苗；最后因生猪价格偏低，养殖端对小跨年鸡补栏信心不足，导致本月出苗大幅走低。

(2022年-2023年) 青脚麻鸡样本企业出苗量走势图 (万羽)



数据来源：钢联数据

图 4 国内孵化企业青脚麻鸡出苗量走势图

第四章 养殖盈利数据监测情况

4.1 本月青脚麻鸡养殖盈利分析

据 Mysteel 农产品数据统计, 按出栏毛鸡体重 5.50 斤/只, 平均料比 2.10 计算, 理论上计算 2023 年 1 月份, 全国青脚麻鸡养殖盈利均价-1.60 元/只, 环比涨幅 24.88%, 同比跌幅 126.71%。养殖盈利依旧处于亏损状态。主要是饲料成本依旧处于高位, 麻鸡苗价格相对稳定, 但麻鸡价格偏弱, 养殖盈利欠佳。

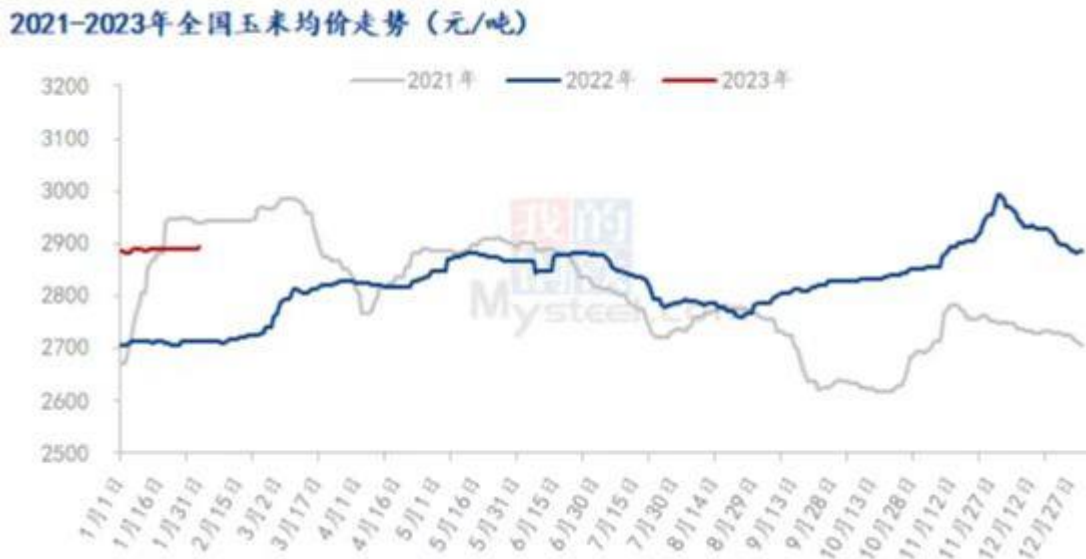
(2022年-2023年) 全国青脚麻鸡养殖盈利走势图 (元/只)



图 5 全国青脚麻鸡养殖盈利走势图

第五章 饲料原料及替代品

5.1 玉米行情分析



数据来源：钢联数据

图 6 2020-2022 年全国玉米均价走势

1 月份玉米市场价格主流稳定，局部震荡。东北玉米价格主流稳定，阶段性价格小幅波动，调整空间 10-20 元/吨。市场消息较多，购销博弈较为激烈，渠道库存整体低位。农户以满足资金需求卖粮为主，中旬受开化影响阶段性售粮，售粮进度同比偏慢。华北地区春节之前农户售粮节奏相对平均，供应压力不大，企业按需采购。贸易商的供应和下游企业达到动态平衡，价格变动幅度不大。销区市场需求偏弱，节后购销恢复较产区偏慢。2 月份产区售粮压力仍存，进口玉米到港较多，但增储消息仍在发酵，预计 2 月份玉米市场走势震荡。

5.2 生猪行情分析



数据来源：钢联数据

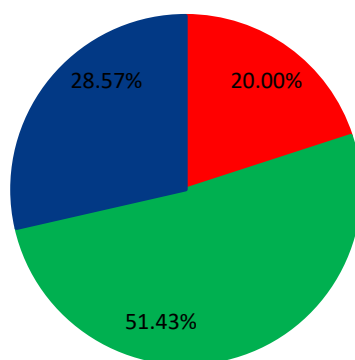
图 7 全国外三元生猪出栏均价走势图

本月生猪出栏均价为 14.90 元/公斤，较上月下跌 3.98 元/公斤，环比下跌 21.08%，同比上涨 5.30%。本月猪价先跌后涨再跌，整体较上月跌幅较大。月上旬养殖端出栏量增幅明显，但需求增长高峰未至，供强需弱拖累猪价大幅上行；月中期值农历春节前后，企业放假、出栏减量，而需求端因节前备货有所好转，猪价出现阶段性大幅上涨行情；月下旬节后需求惯性回落，养殖场陆续开工增量，猪价如期下行。下月生猪供给压力仍在，养殖场如期增量、年前大猪余量陆续释放，但需求端回暖程度远不及供给释放强度，预计下月猪价延续偏弱运行。

第六章 市场心态调研

青脚麻鸡市场心态调研

■ 看涨 ■ 看跌 ■ 看稳

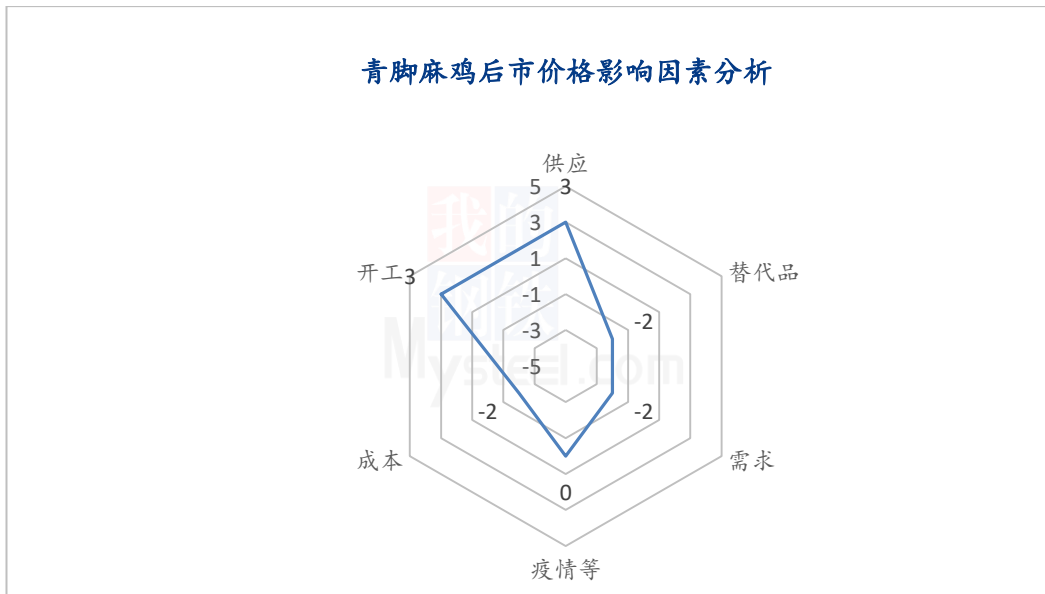


数据来源：钢联数据

图 8 青脚麻鸡市场心态调研

本月 Mysteel 农产品对 35 家样本企业进行下月市场心态调研，这 35 家样本单位有 8 家养殖端，13 家贸易端，4 家屠宰端，10 家孵化企业，看涨 7 家，看跌 18 家，看稳 10 家。下月依旧处于传统的肉类消费淡季，且麻鸡出栏相对正常，在生猪低价的压制下，麻鸡价格难有好转。

第七章 后市价格影响因素分析



影响因素分析:

供应: 供应稍紧，大跨年少； **开工:** 开工恢复，利多价格
需求: 肉类消费疲软，利空价格； **疫情:** 基本可控，影响消散
替代品: 生猪压制，利空价格； **成本:** 苗价走低，支撑有限

影响因素及影响力值说明

	重大利好	5	重大利空
	明显利好	4	明显利空
	一般利好	3	一般利空
	小幅利好	2	小幅利空
	弱势利好	1	弱势利空

注：以对价格的影响力确定利好利空因素，该因素的影响力指标是通过与市场人士充分沟通后结合市场客观情况进行的综合数值判定。

第八章 青脚麻鸡后市预测

当前未走出农历正月，春节内的肉类仍处于消化状态，需求面利空麻鸡价格；麻鸡供应2月份相对呈缓增态势，供应面支撑不足；叠加当前生猪低价强力压制肉类消费，整体麻鸡市场看空情绪偏多。综上所述，预计2023年2月份麻鸡价格呈震荡下行走势。

(2022年-2023年) 全国青脚麻鸡均价预测走势图 (元/斤)



数据来源：钢联数据

图9 全国青脚麻鸡价格走势预测图

资讯编辑：程 婧 0533-7860047

朱鹏亮 0533-7026587

资讯监督：王 涛 0533-7026866

资讯投诉：陈 杰 021-26093100