

稻米市场

周度报告

(2024.4.7-4.11)



Mysteel 农产品

编辑：岳姝帆

电话：021-26090202

邮箱：yuesf@mysteel.com

稻米市场周度报告

(2024. 4. 7-4. 11)

研究方法及标准

报告中的数据皆为本机构自有的调研数据，我们通过与市场业内人士的电话交流、在线交流、实地调研等方式对报告中数据进行验证和修正，以力求真实的反馈市场情况，并给出相应的结论，为客户的决策提供必要的帮助和参考。

报告可信度及声明

Mysteel 农产品力求以最详实的信息为客户提供指导与帮助，但对于据此报告做出的任何商业决策可能产生的风险，本机构不承担任何法律责任。

目 录

稻米市场周度报告.....	- 2 -
本周核心观点.....	- 1 -
第一章 本周稻米市场主要指标概述.....	- 1 -
1.1 稻谷市场行情分析.....	- 1 -
1.2 大米市场行情分析.....	- 2 -
1.3 销区市场价格行情分析.....	- 3 -
1.4 本周国内期货市场.....	- 3 -
1.5 本周国外期货市场.....	- 4 -
第二章 国内稻米供需格局.....	- 5 -
2.1 全国米厂平均开机率分析.....	- 5 -
2.2 国储拍卖情况.....	- 5 -
第三章 副产品和相关产品情况.....	- 6 -
3.1 副产品行情回顾.....	- 6 -
3.2 相关产品情况回顾.....	- 6 -
第四章 市场心态解读.....	- 7 -
4.1 籼稻市场心态解读.....	- 7 -

4.2 粳稻市场心态解读.....	- 8 -
第五章 大米后市影响因素分析	- 9 -
第六章 稻米市场走势分析预测	- 10 -

本周核心观点

本周稻米市场下游消化依旧缓慢，传统淡季背景下，需求回暖成为奢望。米企零星加工维持老客户，主流价格稳定，局地窄幅调整，有价无市特征明显。大米副产品亦难有提振，利润受压缩，业者情绪低落，观望气氛继续升温。

第一章 本周稻米市场主要指标概述

1.1 稻谷市场行情分析

表 1 稻谷到厂报价

单位：元/斤

地区	品种	上周均价	本周均价	涨跌
黑龙江	圆粒粳稻	1.36	1.36	0
	绥粳 18	1.73	1.73	0
吉林	白稻 8	1.65	1.65	0
辽宁	辽星稻	1.58	1.58	0
江苏	粳稻	1.43	1.43	0
安徽	丰两优稻谷	1.43	1.43	0
湖南	黄华占稻谷	1.48	1.48	0
湖北	丰两优稻谷	1.43	1.43	0
江西	黄华占稻谷	1.50	1.50	0

数据来源：钢联数据

粳稻产区：本周粳稻购销未见加速，加工企业消耗库存，局地品种略有上行，但下游采购原粮积极性不足，有价无市。截至本周（4月11日）北方市场普通粳稻收购到厂主流价格在 1.31-1.55 元/斤，优质粳稻主流价格在 1.60-3.20 元/斤，按质论价。

籼稻产区：本周籼稻交易较低迷，基层余量不足，业者对后市谨慎观望，补库意愿偏低。截至本周（4月11日）南方市场晚籼稻主流价格 1.38-1.55 元/斤，按质论价。

糯稻产区：本周糯稻总体坚挺，局地略有走弱迹象。截至本周（4月11日）安徽地区圆粒糯稻收购参考价格 1.55-1.63 元/斤，黑龙江地区 1.58-1.65 元/斤，区域间质量有别，存价差。

1.2 大米市场行情分析

表 2 大米出厂报价

单位：元/斤

地区	品种	上周均价	本周均价	涨跌
黑龙江	圆粒粳米	1.86	1.86	0
	绥粳 18 米	2.46	2.46	0
吉林	白稻 8 米	2.30	2.30	0
辽宁	辽星米	2.18	2.18	0
江苏	粳米	1.92	1.92	0
安徽	丰两优米	2.00	2.00	0
湖南	黄华占米	2.22	2.22	0
湖北	丰两优大米	2.02	2.02	0
江西	黄华占大米	2.20	2.20	0

数据来源：钢联数据

粳米产区：本周粳米订单稀少，终端走货不畅，购销僵持，米价维持主流稳定态势。截至本周（4月11日）北方市场普通粳米主流价格 1.82-2.20 元/斤，优质大米出厂价格 2.40-3.80 元/斤，按质论价。

粳米产区：本周粳米疲弱需求不见提振，走货压力不减，短时难以打破僵持困局。截至本周（4月11日）南方市场粳米主流价格 1.88-2.05 元/斤，优质米出厂价格 2.10-2.50 元/斤。

糯米产区：糯米走量减缓，局地价格承压下滑。截至本周（4月11日）安徽地区圆粒糯米出厂主流价格 2.18-2.25 元/斤，黑龙江地区报价参考 2.12-2.25 元/斤，以质论价存价差。

1.3 销区市场价格行情分析

表 3 部分销区市场大米报价

单位：元/公斤

地区	品种	上周批发价	本周批发价	涨跌
黑龙江	一级晚粳米	5.80	5.80	0
黑龙江	一级粳糯米	5.64	5.64	0
江苏	一级晚粳米	4.64	4.64	0
安徽	一级晚粳米	5.18	5.16	-0.02
江西	一级晚粳米	4.92	4.92	0

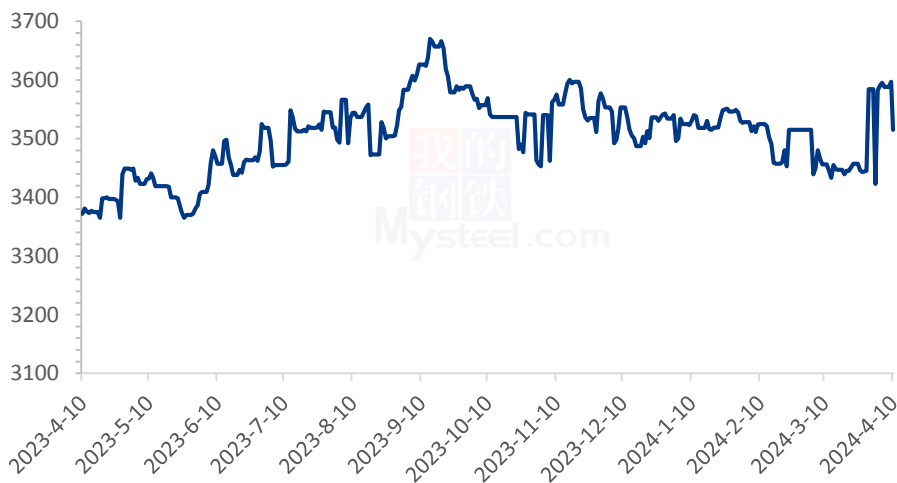
数据来源：浙江粮油交易网

本周销区市场走货阻力较大，淡季终端消费僵持，局地承压，有小幅走低迹象。

1.4 本周国内期货市场

截至4月10日粳米主力合约收盘价 3604 元/吨，较上周上涨 4 元/吨。（备注：大连商品交易所粳米主力合约当日未开盘情况，延续上一开盘日的收盘价作图）

2023-2024年粳米主力合约收盘走势：元/吨



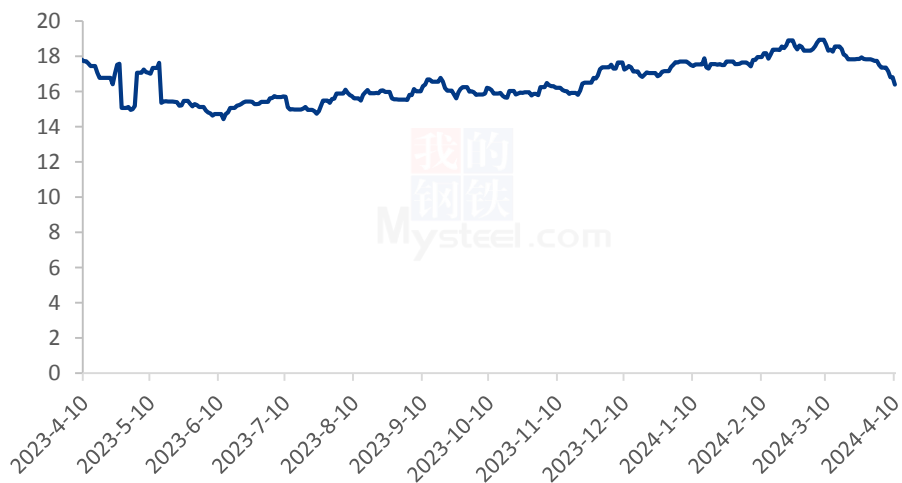
数据来源：钢联数据

图 1 2023-2024 年国内稻谷期货走势

1.5 本周国外期货市场

截至 4 月 10 日 CBOT 糙米主力合约收盘价 17.12 美元/英担，较上周上涨 0.925 美元/英担。（备注：当日未开盘情况，延续上一开盘日的收盘价作图）

2023-2024年CBOT糙米价格走势（单位：美元/英担）



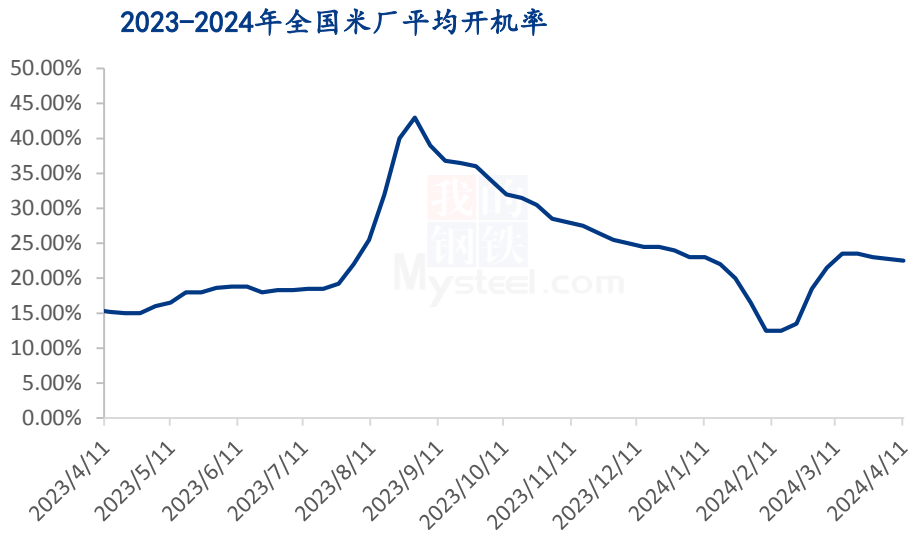
数据来源：钢联数据

图 2 2023-2024 年 CBOT 糙米价格走势

第二章 国内稻米供需格局

2.1 全国米厂平均开机率分析

本周全国米厂平均开工率约为 23.5%，淡季走货压力倍增，米企订单匮乏，部分进入阶段性检修中。预计短时难见回温。



数据来源：钢联数据

图 3 2023-2024 年全国大米主产区米厂平均开机率

2.2 国储拍卖情况

表 4 稻谷最低收购价 9 月 26 日 (2019-2022 年) 交易结果

单位：数量：吨；价格：元/吨

品种	交易数量	成交数量	最高价	最低价	均价	成交率
早籼稻	暂停投放	-	-	-	-	-
中晚籼稻	301617	213340	2860	2520	2713.07	70.73%
粳稻	298334	132683	2780	2560	2612.55	44.47%
合计	599951	346023	2860	2520	2674.53	57.68%

数据来源：国家粮食交易中心

2023 年 9 月 26 日，国储投放中晚籼稻及粳稻共计 599951 吨。中晚籼稻共计投放

01617 吨，成交 213340 吨，最高价 2860 元/吨，最低价 2520 元/吨，成交均价 2713.07 元/吨，成交率 70.73%；粳稻共计投放 298334 吨，成交 132683 吨，最高价 2780 元/吨，最低价 2560 元/吨，成交均价 2612.55 元/吨，成交率 44.47%。总计成交 346023 吨，总成交率 57.68%。

停拍。

第三章 副产品和相关产品情况

3.1 副产品行情回顾

表 5 大米副产品行情回顾

地区	油糠 (元/斤)			毛碎米 (元/斤)			稻壳/统糠 (元/吨)		
	上周	本周	涨跌	上周	本周	涨跌	上周	本周	涨跌
黑龙江	1.13	1.13	0	1.35	1.35	0	380	380	0
吉林	1.10	1.10	0	1.45	1.48	0.03	380	380	0
辽宁	1.08	1.08	0	1.44	1.44	0	460	460	0
江苏	1.03	1.03	0	1.42	1.42	0	430	380	-50
湖南	1.18	1.18	0	1.45	1.45	0	460	460	0
湖北	1.18	1.18	0	1.48	1.48	0	440	440	0
安徽	1.13	1.13	0	1.43	1.43	0	400	400	0
江西	1.12	1.18	0.06	1.45	1.45	0	400	400	0

数据来源：钢联数据

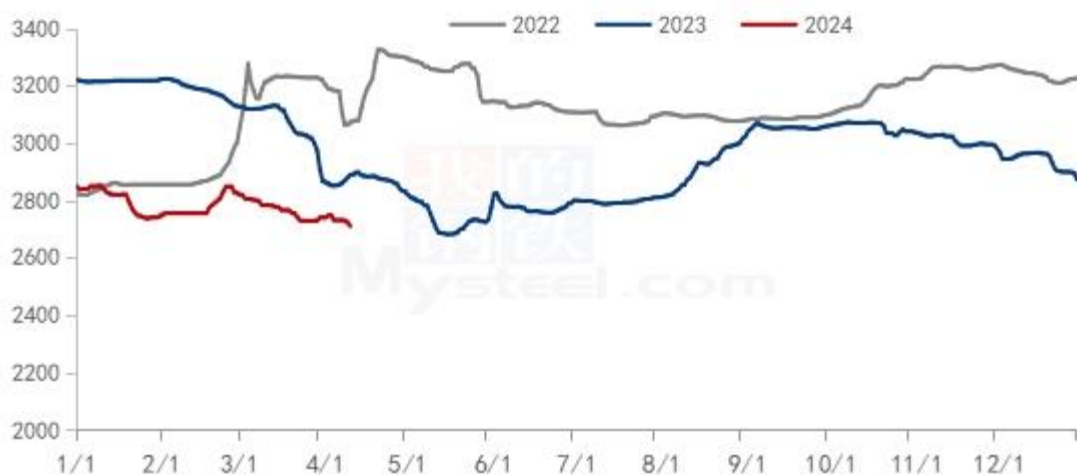
全国米企开机低迷，大米副产品产量甚少，区域间品质存参差，价格不一。截至本周（4月11日）大米副产品价格参考：北方粳油糠主流价格 1.02-1.13 元/斤；南方粳油糠主流价格 1.00-1.20 元/斤。北方毛碎米主流价格 1.32-1.48 元/斤，南方毛碎米主流价格 1.42-1.50 元/斤。北方稻壳出厂主流价格 360-480 元/吨；南方稻壳出厂主流价格 400-500 元/吨，局地价差较大。

3.2 相关产品情况回顾

截至本周（2024年4月5日-2024年4月11日）全国小麦市场均价 2724 元/吨，较上周（2024年3月29日-2024年4月7日）2737 元/吨，下跌 13 元/吨，跌幅 0.47%。

本周小麦市场价格接连下跌，市行购销僵持。储备轮换小麦持续供应市场，同时贸易商对后期行情悲观，出货较为积极，市场整体供应表现宽松。粉企面粉、副产品走货未有明显好转，开机低位情况下，粉企小麦采购价格不断下探。预计下周小麦价格跌势逐步放缓，关注政策拍卖及新麦长势情况。

2022年-2024年主产区小麦价格走势图（元/吨）



数据来源：钢联数据

图 4 小麦主产区市场价格

第四章 市场心态解读

4.1 籼稻市场心态解读

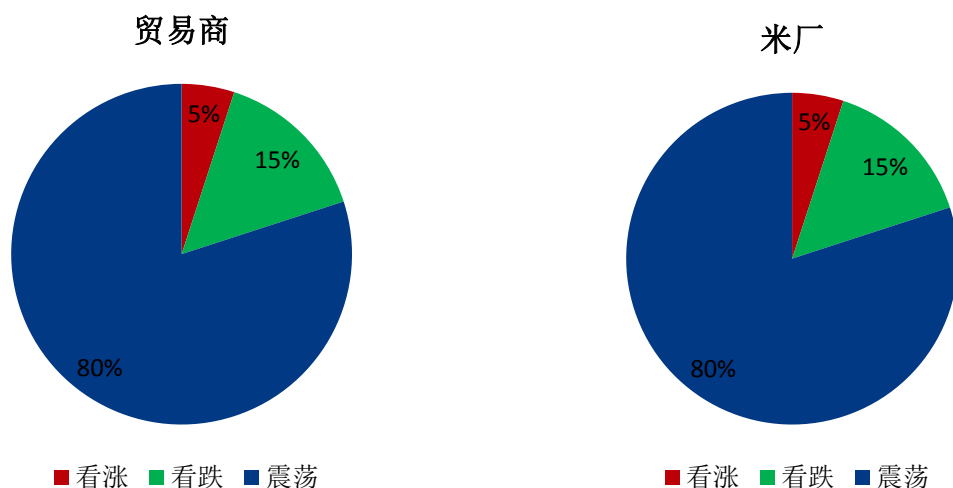
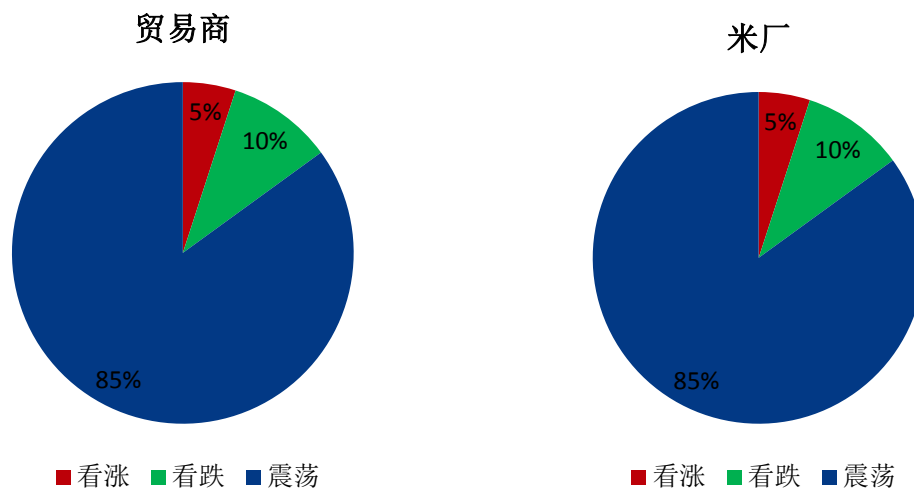


图 5 贸易商与米厂心态解读（籼稻）

样本数量：贸易商 10，米厂 10。

本周籼稻谷市场调研得知，低迷走货局面让业者信心受挫，短时淡季持续，持观望者占据多数。

4.2 粳稻市场心态解读



数据来源：钢联数据

图 6 贸易商与米厂心态解读（粳稻）

样本数量：贸易商 10，米厂 10。

本周粳稻谷市场调研得知，供需失衡下，大米消化滞缓，抑制业者入市热情，对后市信心不足。

第五章 大米后市影响因素分析

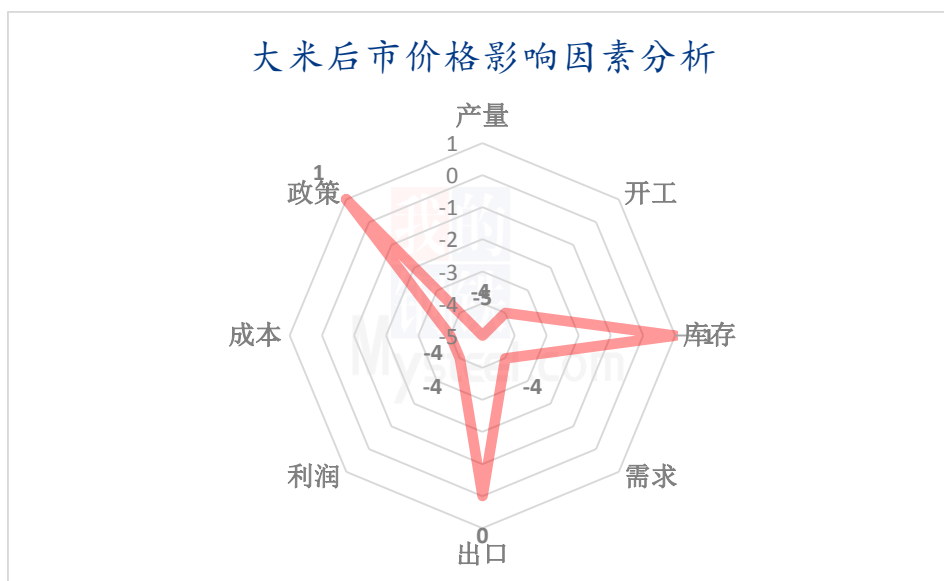


图 6 大米后市价格影响因素分析

影响因素分析：

开工：米厂订单匮乏，开工率持续低迷； **产量：**产量平稳；

库存：维持低位，补库意愿偏低； **需求：**终端无利好支撑；

成本：成本高企，对价格支撑明显； **出口：**出口订单稳定；

总结：米厂新单有限，大米走货缓慢，后市价格在成本支撑下稳定为主。

影响因素及影响力值说明

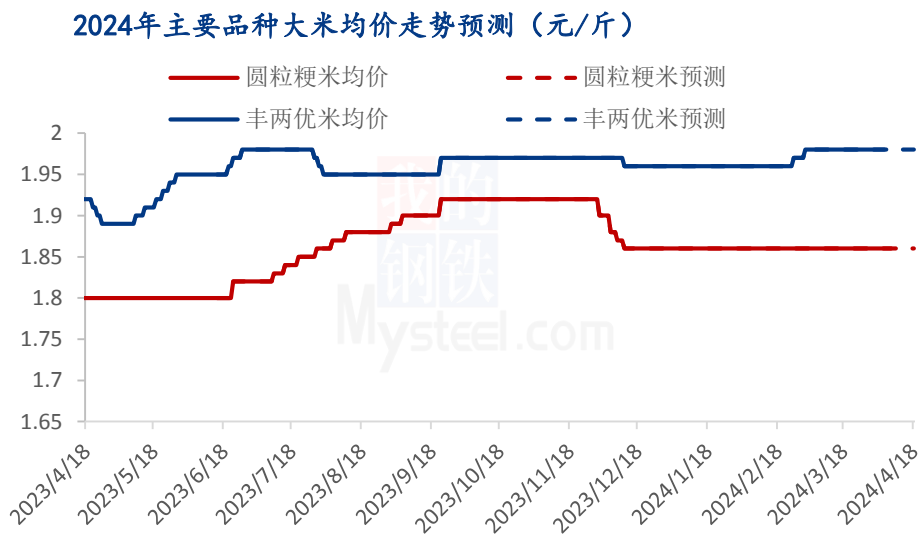
5	重大利好	-5	重大利空
4	明显利好	-4	明显利空
3	一般利好	-3	一般利空
2	小幅利好	-2	小幅利空
1	弱势利好	-1	弱势利空

注：以对价格的影响力确定利好利空因素，该因素的影响力指标是通过与市场人士充分沟通后结合市场客观情况进行的综合数值判定。

第六章 稻米市场走势分析预测

粳米预测：北方市场圆粒粳米在传统淡季下，终端消化缓慢，且市场难寻利好，短时预计多持稳运行。

籼米预测：南方市场基层余粮几已见底，加工企业及经销商持有低量库存，随用随采，短时暂无缺口，价格亦难有波动。



数据来源：钢联数据

图 7 主要品种大米均价走势预测

资讯编辑：岳姝帆 021-26090202

资讯监督：王涛 021-26090288

资讯投诉：陈杰 021-26093100