

白羽肉鸭市场

月度报告

(2023年1月)



Mysteel 农产品

编辑：贺丽明

电话：0533-7026593

邮箱：heliming@mysteel.com

白羽肉鸭市场月度报告

(2023年1月)

研究方法及标准

报告中的数据皆为本机构自有的调研数据，我们通过与市场业内人士的电话交流、在线交流、实地调研等方式对报告中数据进行验证和修正，以力求真实的反馈市场情况，并给出相应的结论，为客户的决策提供必要的帮助和参考。

报告可信度及声明

Mysteel 农产品力求以最详实的信息为客户提供指导与帮助，但对于据此报告做出的任何商业决策可能产生的风险，本机构不承担任何法律责任。

目 录

白羽肉鸭市场月度报告	- 2 -
本月核心观点.....	- 1 -
第一章 本月价格回顾	- 1 -
1.1 鸭苗重要市场价格回顾.....	- 1 -
1.2 毛鸭重要市场价格回顾.....	- 2 -
第二章 本月市场回顾	- 3 -
2.1 种蛋快速反弹.....	- 3 -
2.2 鸭苗强势连涨.....	- 4 -
2.3 毛鸭行情见好.....	- 5 -
2.4 产品出货好转.....	- 6 -
第三章 进出口数据	- 7 -
第四章 饲料原料及替代品.....	- 8 -
4.1 毛鸡震荡上调.....	- 8 -
4.2 生猪跌幅较大.....	- 9 -
4.3 玉米主流稳定.....	- 10 -
第五章 市场心态调研	- 11 -
第六章 后市影响因素分析.....	- 12 -

第七章 后市预测	- 13 -
7.1 种蛋后市预测.....	- 13 -
7.2 鸭苗后市预测.....	- 14 -
7.3 毛鸭后市预测.....	- 15 -
7.4 白条鸭及分割品后市预测.....	- 15 -

本月核心观点

本月种蛋、鸭苗快速提涨，下游计划增加及种鸭产能下降供需双向利好支撑种禽端行情；毛鸭年前分割宰杀延后，市场恐慌出货，年后市场鸭农贸市场活禽交易灵活，报价稳中有涨；产品端受年前备货影响，出货好转，行业库存均处于低位，年后维持高价带动分销情绪，尤其是副产库存低位，订单增加，涨势较好。预计下月学校开学带动整体消费，产品端维持高价走势，行业对后期都有较好预期。

第一章 本月价格回顾

1.1 鸭苗重要市场价格回顾

表 1 鸭苗重要市场价格回顾

单位：元/羽

企业	本月均价	上月均价	涨跌幅
徐 桂（自提）	4.52	1.04	334.73%
新希望六和（自提）	4.57	1.09	319.36%
益客（到户）	4.59	1.11	313.60%
和康源（到户）	4.64	1.16	300.07%
强 英（自提）	4.52	1.04	334.73%
金枫（到户）	4.69	1.21	287.66%
康 旺（自提）	4.62	0.95	383.39%
绵樱（到户）	4.72	1.17	303.82%
全国均价	4.57	1.05	335.24%

本月鸭苗供需双向利好，整体强势反弹。

月初：鸭苗计划加快，实际成交好转，整体市场补栏情绪向好，小白条计划加快，种禽企业排苗计划顺畅，市场短暂供不应求。

月中：继续上涨。快速突破宰杀成本线，屠宰、小白条陆续准备放

假，且苗价快速连涨 15 天，屠宰端基于年后行情有焦虑情绪，开始限价限量投放。

月末：春节前后苗价快速上行，主因 1、近期种鸭发病，叠加极寒天气影响，产蛋率受精率低，市场整体供不应求。2、年前淘汰老种鸭，留下的种蛋供应出苗至 1 月底，2 月或出现出苗低谷期。3、下游屠宰端对后市看涨看跌两极分化，没有统一限价情绪。

注：上述报价为主流企业报价，实际销售价格以成交价格为准。

1.2 毛鸭重要市场价格回顾

表 2 毛鸭重要市场价格回顾

单位：元/斤

市场	本月均价	上月均价	涨跌幅
山东	4.42	4.58	-3.38%
江苏	3.98	4.47	-10.95%
河南	4.50	4.69	-3.99%
河北	4.50	4.69	-3.99%
安徽	4.25	4.51	-5.83%
四川	5.15	5.12	0.57%
广东	4.95	4.92	0.66%

本月全国毛鸭价格北跌南涨。北方毛鸭中上旬跌后走稳，月末跟涨。下行主因 1、年前市场鸭出栏较少，屠宰合同鸭宰杀压力大，对市场鸭收购情绪不佳。2、12-1 月生猪整体下跌走势，市场鸭报价支撑不足，主流地区内暗降较多。月末市场鸭农贸集市活禽交易活跃，成交较灵活，报价抬升。

最后，总体年后市场需求仍处于“复苏”阶段，消费对价格的带动作用正在恢复。

第二章 本月市场回顾

2.1 种蛋快速反弹

(2022-2023年) 全国种蛋均价走势图 (元/枚)



数据来源：钢联数据

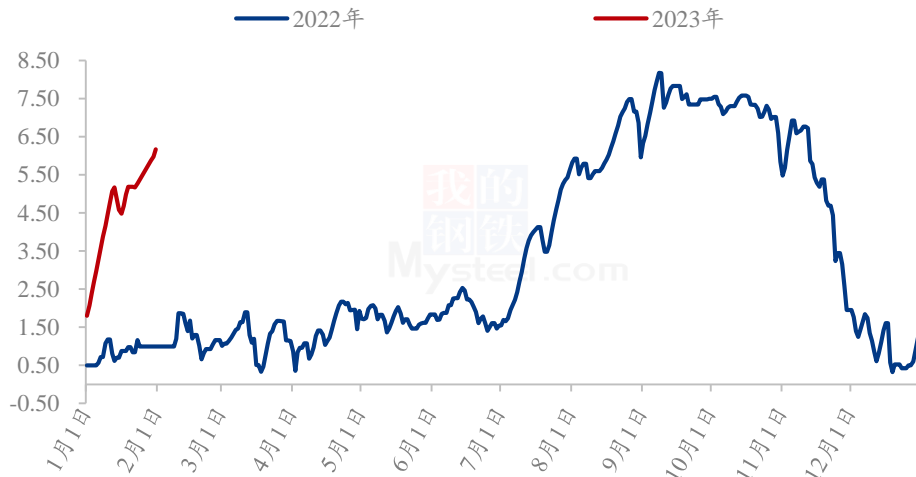
图 1 全国种蛋均价走势图

本月种蛋全国均价 3.43 元/枚，较上月均价上涨 1.64 元/枚，环比涨幅 91.62%，同比涨幅 226.67%。

本月上旬，供应面受前期部分企业种蛋转菜蛋供应紧缺，需求面小白条计划加快，供需双向利好支撑苗价快速反弹上行。中旬，下游虽有博弈情况，蛋价稍有走跌，但总体趋势仍是强势上行。下旬，春节前后种鸭发病、淘汰集中，产蛋、受精率快速走低，市场“抢蛋”情绪蔓延。叠加年后部分下游厂家有加量投放计划，整体下游难以形成统一限价情绪，月末种蛋一路猛涨，远超往年同期。

2.2 鸭苗强势连涨

(2022-2023年) 全国鸭苗均价走势图 (元/羽)



数据来源：钢联数据

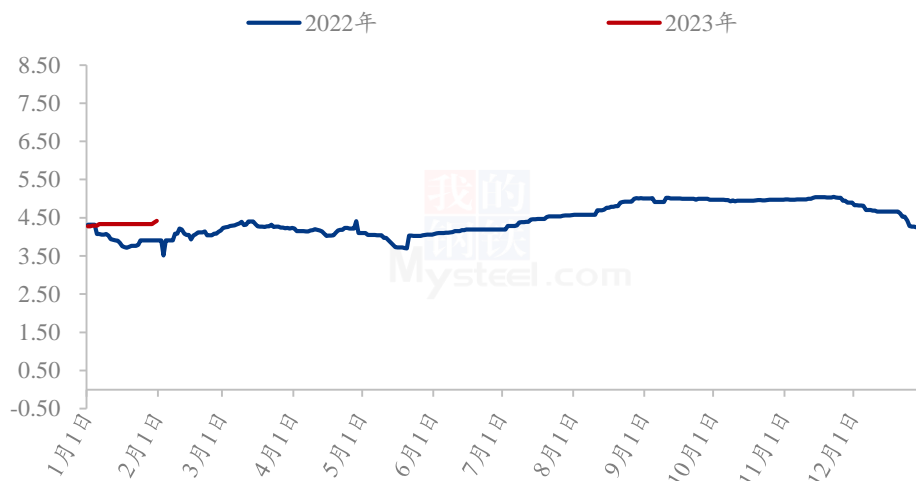
图 2 全国鸭苗均价走势图

本月鸭苗全国均价 4.57 元/羽，较上月均价上涨 3.52 元/羽，环比涨幅 335.24%，同涨幅 814.00%。

中上旬，鸭苗市场补栏情绪向好，小白条计划加快，市场短暂供不应求，快速突破宰杀成本线后屠宰陆续放假。下旬春节前后苗价快速上行，主因 1、极寒天气影响，种鸭发病较多，产蛋率受精率低，供应紧缺。2、年前淘汰老种鸭，留下的种蛋供应出苗至 1 月底，2 月或出现出苗低谷期。3、下游屠宰端对后市看涨看跌两极分化，没有统一限价情绪。

2.3 毛鸭行情见好

(2022-2023年) 全国毛鸭均价走势图 (元/斤)



数据来源：钢联数据

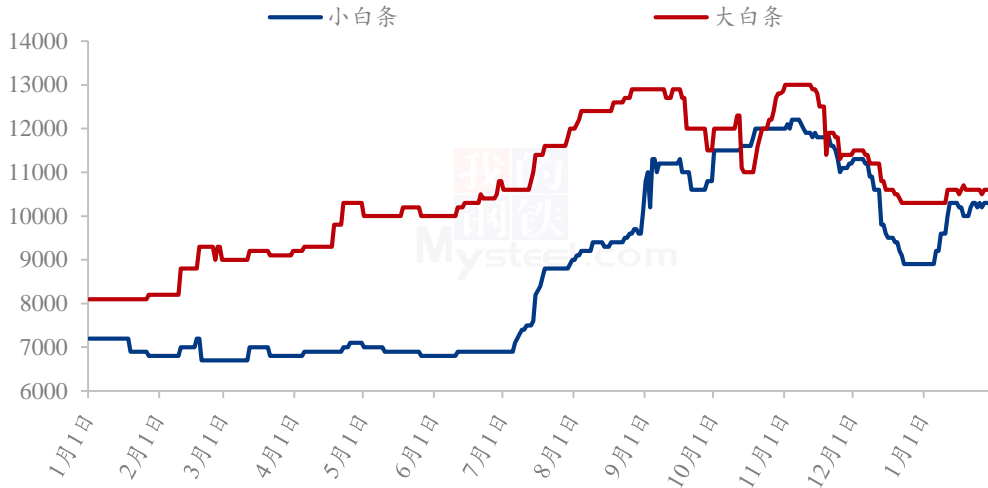
图 3 全国毛鸭均价走势图

本月毛鸭先涨后跌，全国均价 4.34 元/斤，较上月均价下跌 0.25 元/斤，环比跌幅 5.45%，同比涨幅 10.15%。活禽均价 5.17 元/斤，较上月均价下跌 0.05 元/斤，环比跌幅 0.96%，同比涨幅 23.39%。

本月全国毛鸭价格北跌南涨。北方毛鸭中上旬跌后走稳，月末跟涨。下行主因 1、年前屠宰合同鸭宰杀压力大，对市场鸭收购情绪不佳。2、12 月生猪整体下跌走势，市场鸭报价支撑不足，主流地区内暗降较多。月末市场鸭农贸集市活禽交易活跃，成交较灵活，报价抬升。

2.4 产品出货好转

(2022-2023年) 全国大、小白条鸭均价走势图 (元/吨)



数据来源：钢联数据

图 4 全国大、小白条均价走势图

本月，尤其是春节前终端消费好于预期，行业库存快速消耗，产品高价收官。春节后个别副产热点单品表现仍较抢眼，下游产品端短期将继续上行，原因一、受开年高投放成本影响，鸭苗总量的减少带动鸭苗价格持续的攀高，预示着后续放养成本持续增高。原因二、年后各厂库存均处于低位，分割部分副产甚至需要排计划，厂家提价底气足。中长期来看，随着各地区企业复工复产、学校以及团膳渠道都会有序开工，经济复苏会带动消费力的增加，肉鸭全链对后期都有较好预期。

第三章 进出口数据

	商品名称	重量 (吨)	金额 (美元)
出口	鲜或冷的整只鸭	1572.43	4748517.00
	整只冻鸭	1503.82	2698148.00
	鲜或冷的鸭肥肝	48.00	23810.00
	鲜或冷的鸭块及杂碎	18.16	45126.00
	冻的鸭块及杂碎	175.20	367607.00
	未列名制作或保藏的鸭及食用杂碎	3719.13	17870111.00
	合计	7036.73	25753319.00

表 3 10 月鸭肉出口数据

第四章 饲料原料及替代品

4.1 毛鸡震荡上调

(2022年-2023年) 全国白羽肉鸡均价走势图 (元/斤)



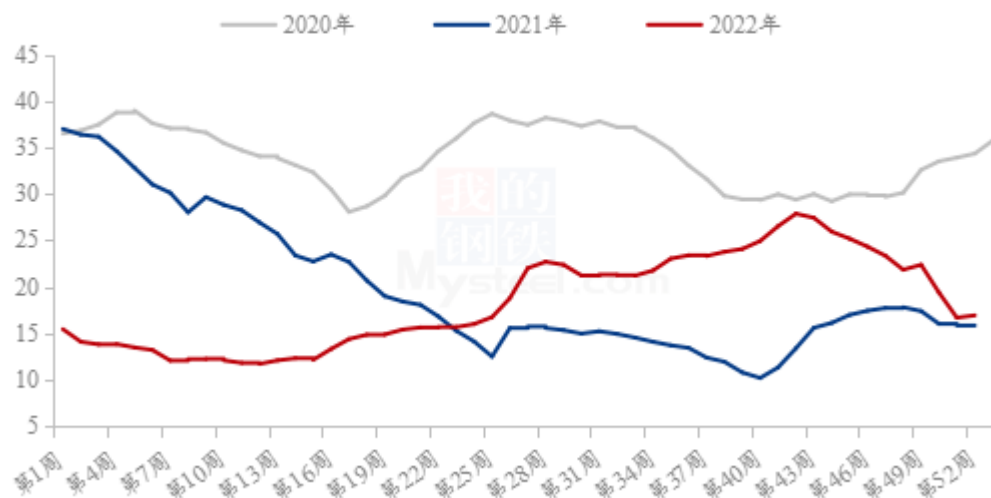
数据来源：
钢联数据

图 5 (2022 年-2023 年) 全国白羽肉鸡均价走势图

本月全国白羽肉鸡均价在春节前小幅震荡上调，春节后受鸡源不足支撑开市连涨。1月全国白羽肉鸡均价为4.14元/斤，环比涨幅2.48%，同比涨幅4.55%。上半月，屠宰端为配合提振节前产品走货，开始拉涨毛鸡价格，但是年前屠宰环节的工人出勤和抓鸡队人手不足等问题持续限制产能利用率，需求受限导致毛鸡价格上行动力不足，临近年根基本持稳收官。春节后，大跨年鸡数量不足的问题在山东产区体现较为明显，配合各环节看涨后市，产品走货较好支撑下，毛鸡价格经历了开市连涨。东北及其他产区跨年鸡不足问题不明显，低宰量运行下毛鸡供需相对均衡，但毛鸡价格同样跟涨为主。

4.2 生猪跌幅较大

全国外三元生猪出栏均价走势图（元/公斤）



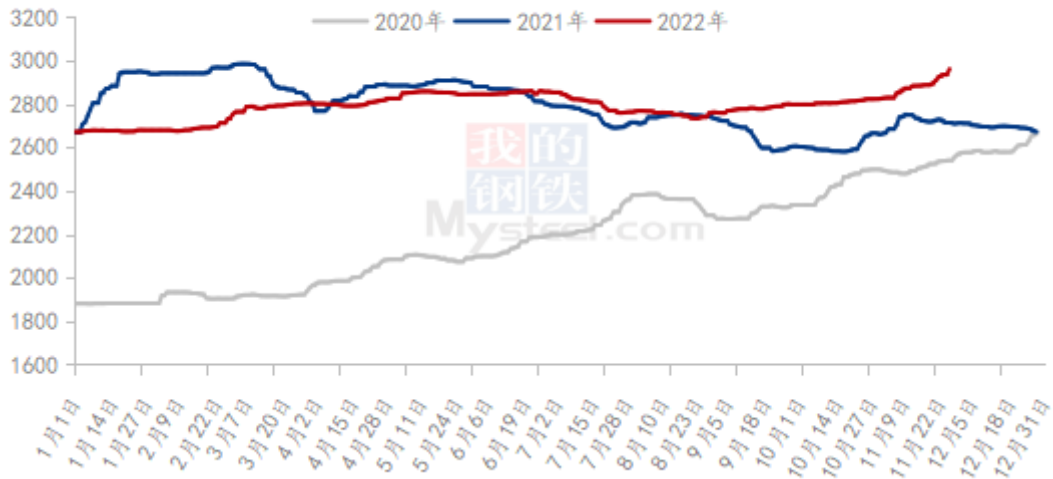
数据来源：钢联数据

图 6 全国外三元生猪出栏均价走势图

本月生猪出栏均价为 14.90 元/公斤，较上月下跌 3.98 元/公斤，环比下跌 21.08%，同比上涨 5.30%。本月猪价先跌后涨再跌，整体较上月跌幅较大。月上旬养殖端出栏量增幅明显，但需求增长高峰未至，供强需弱拖累猪价大幅上行；月中期值农历春节前后，企业放假、出栏减量，而需求端因节前备货有所好转，猪价出现阶段性大幅上涨行情；月下旬节后需求惯性回落，养殖场陆续开工增量，猪价如期下行。下月生猪供给压力仍在，养殖场如期增量、年前大猪余量陆续释放，但需求端回暖程度远不及供给释放强度，预计下月猪价延续偏弱运行。

4.3 玉米主流稳定

2020-2022年全国玉米均价走势（元/吨）



数据来源：钢联数据

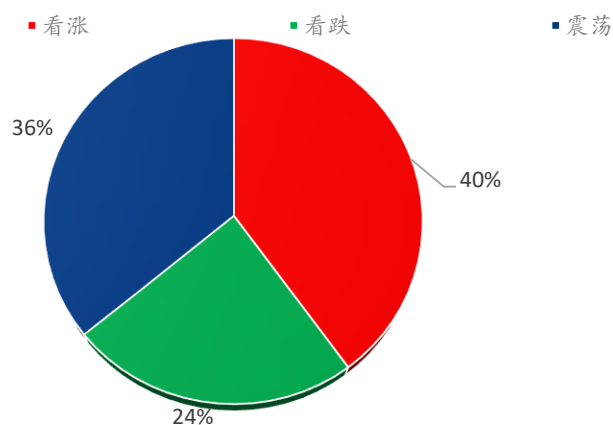
图 7 （2020 -2022 年）全国玉米均价走势图

1 月份玉米市场价格主流稳定，局部震荡。东北玉米价格主流稳定，阶段性价格小幅波动，调整空间 10-20 元/吨。市场消息较多，购销博弈较为激烈，渠道库存整体低位。农户以满足资金需求卖粮为主，中旬受开化影响阶段性售粮，售粮进度同比偏慢。华北地区春节之前农户售粮节奏相对平均，供应压力不大，企业按需采购。贸易商的供应和下游企业达到动态平衡，价格变动幅度不大。销区市场需求偏弱，节后购销恢复较产区偏慢。2 月份产区售粮压力仍存，进口玉米到港较多，但增储消息仍在发酵，预计 2 月份玉米市场走势震荡。

第五章 市场心态调研

本月 Mysteel 农产品共对 50 家产业链从业者进行了下月肉鸭市场心态调研，其中孵化端 12 家，养殖端 20 家，屠宰端 8 家，分销端 10 家。看涨 20 家，看跌 12 家，震荡 18 家。

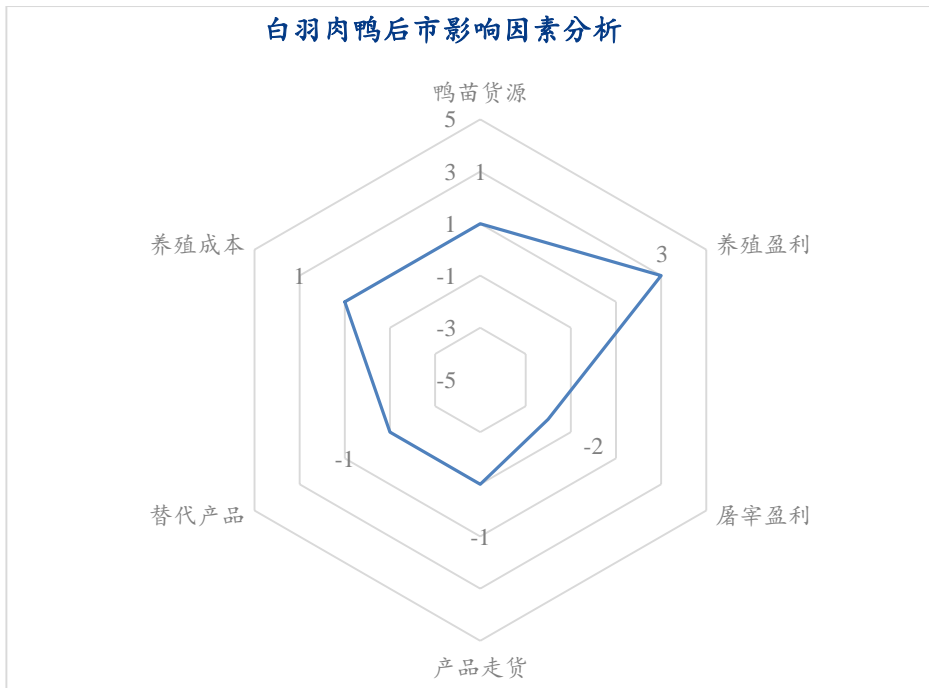
白羽鸭苗市场心态调研



数据来源：钢联数据

图 8 白羽肉鸭市场心态调研

第六章 后市影响因素分析



影响因素分析：

鸭苗货源：鸭病突发，蛋苗紧张； **养殖盈利：**产品高位，利润较好；

屠宰盈亏：产品高位，利润较好； **产品走货：**出货不快，备货谨慎；

替代产品：生猪下跌，支撑不强； **养殖成本：**饲料走低，成本稍降；

影响因素分析：本月白羽肉鸭全线提涨，春节前后终端产品走货好转，屠宰进入盈利较好阶段，投放积极，种禽端整体排苗顺畅。蛋苗行情受供需两端双向支撑，继续快速提涨，高投放成本也带动下游产品提价情绪，预计中期来看全线高位将是常态。

影响因素及影响力值说明

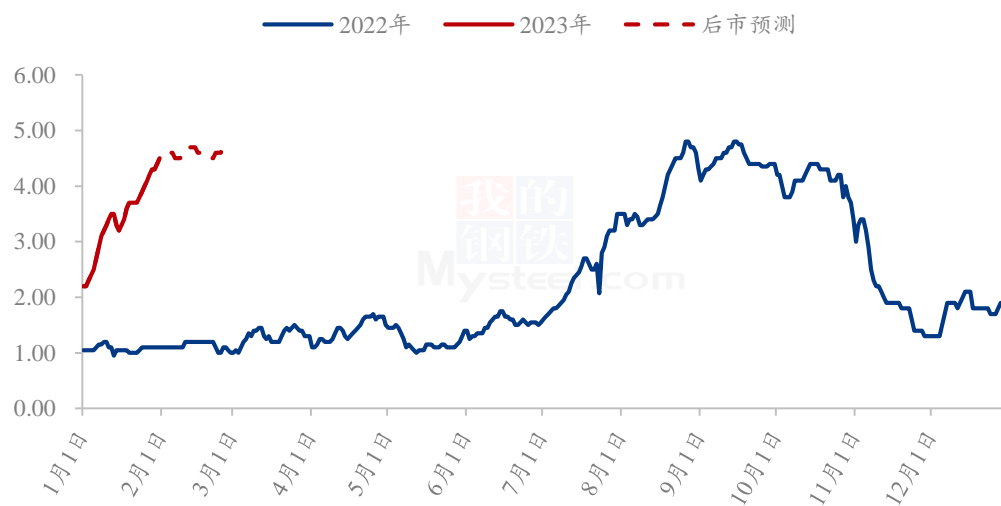
5	重大利好	-5	重大利空
4	明显利好	-4	明显利空
3	一般利好	-3	一般利空
2	小幅利好	-2	小幅利空
1	弱势利好	-1	弱势利空

注：以对价格的影响力确定利好利空因素，该因素的影响力指标是通过与市场人士充分沟通后结合市场客观情况进行的综合数值判定。

第七章 后市预测

7.1 种蛋后市预测

全国种蛋均价预测走势图（元/枚）



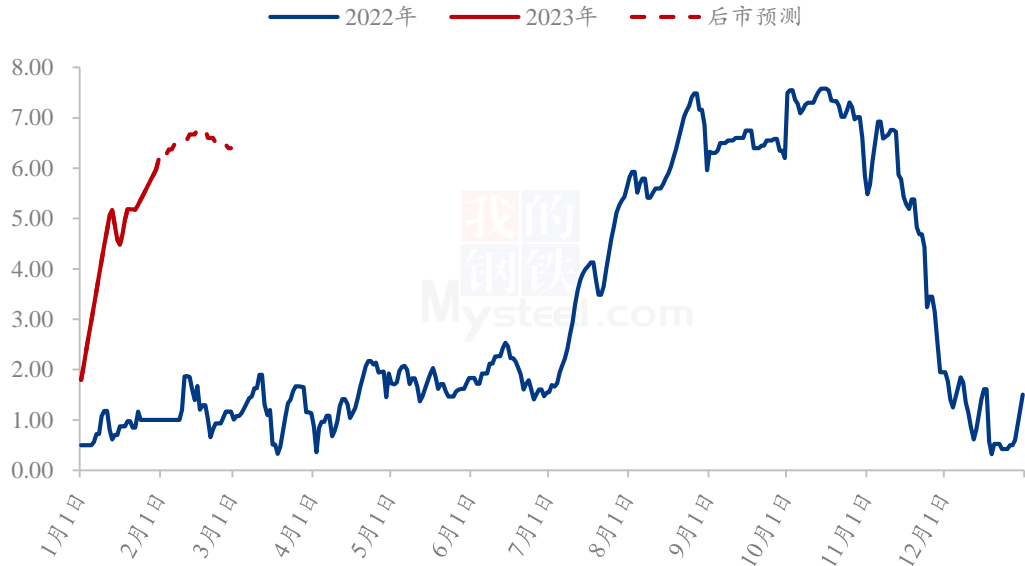
数据来源：钢联数据

图9 全国种蛋均价预测走势图

当前种蛋报价处于快速上行阶段，根据目前全国样本企业种蛋及出苗量来看预计下月中上旬种蛋供应仍然偏紧，供应面的强支撑叠加当前下游企业投放积极，种蛋交易活跃，预计下月全国种蛋报价仍有较好上行空间，维持稳中有涨为主。

7.2 鸭苗后市预测

全国鸭苗均价预测走势图（元/羽）



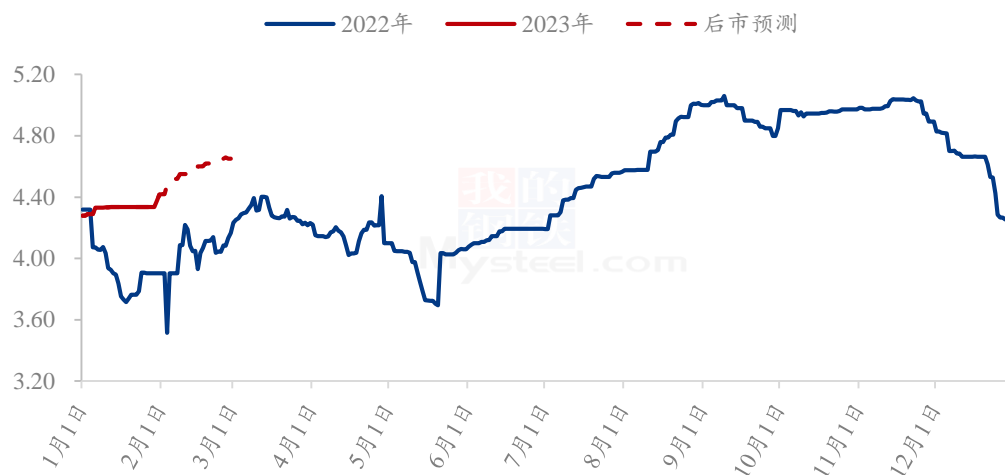
数据来源：钢联数据

图 10 全国鸭苗均价预测走势图

当前苗价强势上涨，根据 Mysteel 农产品监测全国样本企业出苗量来看，预计 2 月份，供应紧缺仍是支撑苗价有利因素，苗价将继续维持上行走势。但高投放成本以及疫情当前仍有不确定因素，下游或有较强限价情绪，预计下月均价将在 5.60-6.50 元/羽区间。

7.3 毛鸭后市预测

全国毛鸭均价预测走势图（元/斤）



数据来源：钢联数据

图 11 全国毛鸭均价预测走势图

本月下旬全国市场鸭报价开始回升，地区内农贸市场活禽交易灵活，预计2下月毛鸭报价稳中有涨为主，终端市场消费转好将利好毛鸭走势。

7.4 白条鸭及分割品后市预测

下游产品端短期将继续上行，原因1、受开年高投放成本影响，鸭苗总量的减少带动鸭苗价格持续的攀高，预示着后续放养成本持续增高。

原因2、年后各厂库存均处于低位，分割副产继续快速提涨（主因是产量低，年前经销手中基本存货偏少）。白条及分割主产交替缓慢上涨（主因是学校尚未开学，团膳消费少，另外经销年前库存还未消耗完）。

中长期来看，随着各地区企业复工复产、学校以及团膳渠道都会有序开工，经济复苏会带动消费力的增加，行业对后期都有较好预期。

资讯编辑：贺丽明 0533-7026593

资讯监督：王涛 0533-7026866

资讯投诉：陈杰 021-26093100