

# 氨基酸市场

## 周度报告

(2022.1.28-2023.2.2)



### Mysteel 农产品

编辑：陈荣

电话：021-26094319

邮箱：[chenrong@mysteel.com](mailto:chenrong@mysteel.com)

传真：021-66896937

---

# 氨基酸市场周度报告

(2022. 1. 28-2022. 2. 2)

## 研究方法及标准

报告中的数据皆为本机构自有的调研数据，我们通过与市场业内人士的电话交流、在线交流、实地调研等方式对报告中数据进行验证和修正，以力求真实的反馈市场情况，并给出相应的结论，为客户的决策提供必要的帮助和参考。

## 报告可信度及声明

Mysteel 农产品力求以最详实的信息为客户提供指导与帮助，但对于据此报告做出的任何商业决策可能产生的风险，本机构不承担任何法律责任。

---

# 目 录

氨基酸市场周度报告 .....	- 2 -
本周核心观点 .....	- 1 -
第一章 本周氨基酸基本面概述 .....	- 1 -
第二章 本周氨基酸价格走势分析 .....	- 2 -
2.1 赖氨酸价格分析 .....	- 2 -
2.2 苏氨酸价格分析 .....	- 3 -
2.3 蛋氨酸价格分析 .....	- 4 -
2.4 色、缬氨酸价格分析 .....	- 5 -
第三章 氨基酸供应分析 .....	- 7 -
第四章 氨基酸需求分析 .....	- 7 -
第五章 相关产品 .....	- 8 -
5.1 玉米市场分析 .....	- 8 -
5.2 生猪市场分析 .....	- 9 -
5.3 肉鸡市场分析 .....	- 10 -
5.4 蛋鸡市场分析 .....	- 11 -
第六章 氨基酸行情展望 .....	- 11 -



## 本周核心观点

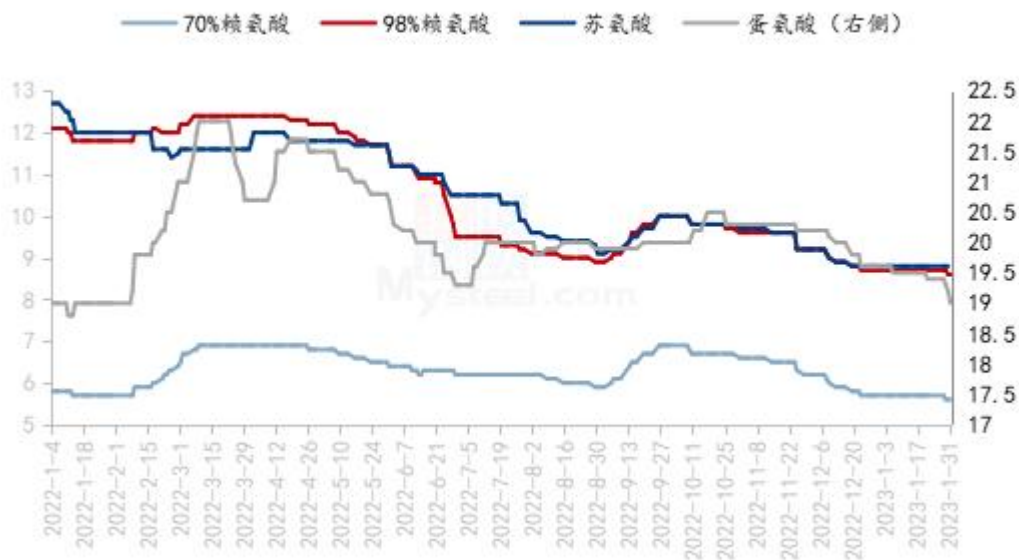
本周氨基酸市场价格整体继续呈现下调态势，70%赖氨酸、98.5%赖氨酸小幅下调、蛋氨酸大幅下跌，色氨酸及苏氨酸偏弱震荡运行，缬氨酸逐步偏强。氨基酸供应端厂家减产进行下赖氨酸产量逐渐下调。本月赖苏企业报价偏弱运行，70%赖氨酸运行在5.25-5.6元/公斤之间，98.5%赖氨酸运行在8.5-8.8元/公斤之间，苏氨酸运行在8.6-8.9元/公斤之间，下游多数库存在一月之内，多有备货需求，下游企业多观望厂家报价为主，市场成交偏于清淡，市场价格逐步偏弱调整。蛋氨酸月末企业报价18.2-18.5元/公斤，市场价格抛货进行，少量企业备货刚需，市场价格逐渐下调，部分市场跌至低位。色氨酸整体市场价格弱稳震荡，关注豆粕走势及下游需求变化，短期预计缬氨酸价格震荡为主。缬氨酸现货紧张下市场价格逐步稳定偏强运行。

## 第一章 本周氨基酸基本面概述

	类别	本周	上周	涨跌
价格	70%赖氨酸（元/公斤）	5.6	5.7	-3.45%
	98.5%赖氨酸（元/公斤）	8.6	8.7	-2.27%
	苏氨酸（元/公斤）	8.8	8.8	0.00%
	蛋氨酸（元/公斤）	18.6	19.5	-4.62%
	色氨酸（元/公斤）	66	66	0.00%
	缬氨酸（元/公斤）	27	27	0.00%
供应	赖氨酸企业开机率	59%	62%	-3.00%
	苏氨酸企业开机率	69%	69%	0.00%
	蛋氨酸企业开机率	80%	80%	0.00%
	色氨酸企业开机率	56%	56%	0.00%
需求	下游方面	下游多数备货1月左右库存。		
	出口方面	12月赖氨酸、苏氨酸、蛋氨酸环比均小幅增加		

## 第二章 本周氨基酸价格走势分析

国内氨基酸市场价格均价走势图（单位：元/公斤）



数据来源：钢联数据

图 1 国内氨基酸市场价格走势图

### 2.1 赖氨酸价格分析

表 1 赖氨酸硫酸盐国内市场价格

单位：元/公斤

省份	2023/2/2	2023/1/28	周环比
黑龙江	5.5	5.6	-1.79%
山东	5.4	5.5	-1.82%
广东	5.7	5.8	-1.72%

北京	5.5	5.6	-1.79%
四川	5.6	5.8	-3.45%
南昌	5.6	5.7	-1.75%
上海	5.6	5.7	-1.75%

数据来源：钢联数据

表 2 赖氨酸盐酸盐国内市场价格

单位：元/公斤

省份	2023/2/2	2023/1/28	周环比
黑龙江	8.5	8.7	-2.30%
山东	8.5	8.5	0.00%
广东	8.8	8.9	-1.12%
北京	8.6	8.6	0.00%
四川	8.7	8.8	-1.14%
南昌	8.6	8.7	-1.15%
上海	8.6	8.7	-1.15%

数据来源：钢联数据

本周赖氨酸多数厂家报价趋弱下调，市场价格逐步下跌，本周 70%赖氨酸市场价格均价 5.6 元/公斤，环比跌幅 1.75%。98.5%赖氨酸均价 8.6 元/公斤，环比跌幅 1.15%。整体价格环比小幅下调，报价方面，70%赖氨酸运行在 5.25-5.6 元/公斤之间，98.5%赖氨酸运行在 8.4-8.6 元/公斤之间，国内市场价格跟随下跌，70 赖氨酸调整至 5.35-5.7 元/公斤之间，98.5%赖氨酸调整至 8.5-8.8 元/公斤之间。供应端部分企业少量生产，需求端下游库存逐渐消耗，多数库存在月内之间，厂家报价僵持进

行，多数仍在观望为主，市场询单积极，成交一般，短期预计赖氨酸市场偏弱震荡为主，短期预计赖氨酸价格偏弱震荡为主。

## 2.2 苏氨酸价格分析

表 3 苏氨酸国内市场价格

单位：元/公斤

省份	2023/2/2	2023/1/28	周环比
山东	8.7	8.7	0.00%
广东	8.9	8.9	0.00%
北京	8.8	8.8	0.00%
四川	8.9	8.9	0.00%
南昌	8.9	8.9	0.00%
上海	8.9	8.9	0.00%

本周苏氨酸市场均价 8.8 元/公斤，环比持平，苏氨酸厂家报价较为稳定至 8.8 元/公斤左右，受需求弱势影响，国内市场价格逐步运行至 8.6-8.9 元/公斤之间，整体较 12 月持平，部分地区市场价格有所下调。供应端企业正常生产，主发前期订单为主。需求端下游库存多数一月之内，库存逐渐消耗下下游多有备货需求。厂家目前持挺价意愿，下游观望今日报价为主，市场询单增加，成交仍旧偏淡，短期预计苏氨酸稳定运行为主。预计短期苏氨酸偏弱震荡运行。



## 2.3 蛋氨酸价格分析

表 4 蛋氨酸国内市场价格

单位：元/公斤

省份	2023/2/2	2023/1/28	周环比
山东	18.8	19.4	-3.09%
广东	19.3	19.7	-2.03%
北京	18.9	19.5	-3.08%
四川	19.3	19.7	-2.03%
南昌	19	19.6	-3.06%
上海	19	19.6	-3.06%

本周蛋氨酸市场均价 19 元/公斤，环比降幅 3.06%。企业报价偏弱跌至 18.2-19 元/公斤，市场报价逐渐趋弱下调至 18.3-19 元/公斤之间，供应端国内企业正常生产，主发前期订单为主。12 月出口小增进口小降下国内供应压力减少。由于春节假期，整体 1 月份市场询单较少，需求持续弱勢下整体价格弱稳运行为主，月末企业报价偏弱下调，国内市场心态偏弱，多数不看好后市。价格下跌下饲料企业观望情绪更浓，多数消耗前期库存为主，短期预计蛋氨酸偏弱震荡。

## 2.4 色、缬氨酸价格分析

表 5 色、缬氨酸国内市场价格

单位：元/公斤

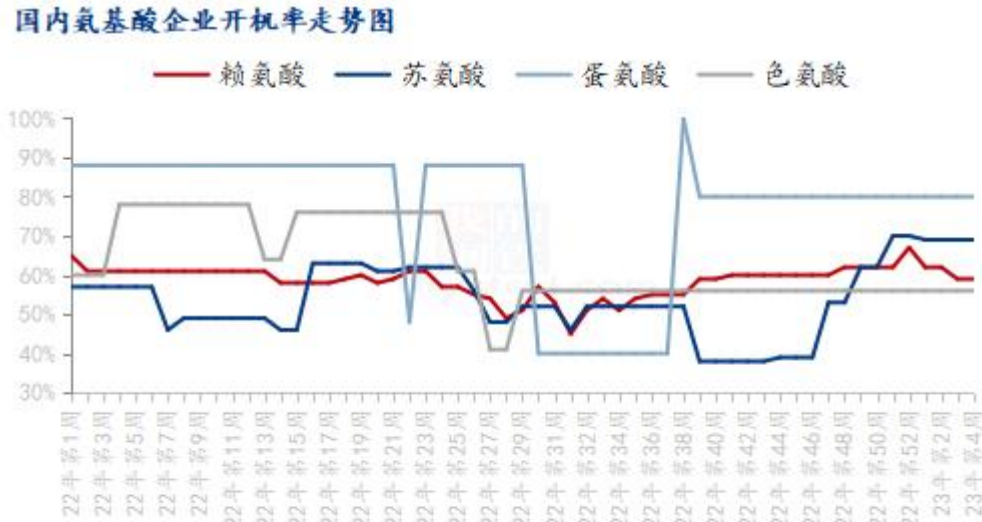
	2023/2/2	2023/1/28	周环比
山东	65	65	0.00%
广东	68	68	0.00%
北京	66	66	0.00%
四川	68	68	0.00%
南昌	67	67	0.00%
上海	67	67	0.00%
国内缬氨酸	27	26.5	5.88%

数据来源：钢联数据

本周色氨酸方面，色氨酸市场均价 66 元/公斤，环比持平。厂家报价偏稳运行，市场价格偏强运行在 65-68 元/公斤之间。部分企业年前投产，节后供应预期增加，部分多数企业主发前期订单为主，豆粕价格提振动力不足，关注 1 月能繁母猪存栏情况，或将小幅带动下游需求，整体色氨酸价格稳定运行。缬氨酸方面，本周缬氨酸市场均价 27 元/公斤，环比增幅 5.88%。缬氨酸厂家暂无最新报价，多数执行前期订单为主，关注节后生产情况，市场价格坚挺运行至 25-30 元/公斤之间，现货供应仍旧

紧张，短期预计缬氨酸偏稳震荡。

### 第三章 氨基酸供应分析



数据来源：钢联数据

图 2 国内氨基酸企业开机率走势图

本周国内氨基酸各产品开机小幅降低。赖氨酸开工率 59%，厂家逐渐减产，整体开机率有所下调；苏氨酸开工率为 69%，厂家正常生产，整体开机正常运行；蛋氨酸开工率 80%，个别厂家执行检修计划，整体开工稳定运行；色氨酸开工率为 56%，部分企业开机低位，开机率偏低震荡运行。

### 第三章 氨基酸需求分析

产品	下游市场
赖氨酸	下游备货多在 1 月之内库存，饲料厂多有备货需求。国外需求偏弱，出口增幅较小。
苏氨酸	下游备货多在 1 月之内左右库存，国外需求改善，12 月出口环比小增。

蛋氨酸	中小型饲料企业逐渐补库，整体库存1-2月左右。12月蛋氨酸出口环比增加，进口减少。
色氨酸、缬氨酸	豆粕价格震荡趋弱运行，需求量平稳增加，下游多观望为主，但缬氨酸现货依旧紧缺。

数据来源：钢联数据

## 第五章 相关产品

### 5.1 玉米市场分析

2021-2023年全国玉米均价走势（元/吨）



数据来源：钢联数据

图 3 2020-2022 年全国玉米均价走势图

本周玉米周度均价为 2889 元/吨，较上周均价涨 1 元/吨。东北地区玉米价格主流稳定，局部报价先涨后跌。周初市场消息调节性储备启动，报价略有上涨。周末饲用稻谷即将投放消息打压市场氛围，价格略显弱勢。深加工企业到货不同，调价谨慎。华北玉米稳中偏弱。春节后华北购销恢复速度较快，贸易商出货积极性较高，下游深加工企业门前到货量相对宽松，价格偏弱。销区玉米市场先稳后弱。正月初十前购销不活跃，正月初十后市场购销逐步恢复，港口外贸玉米库存较高，叠加期货偏弱，使得内贸玉米下跌。

## 5.2 生猪市场分析

全国外三元生猪出栏均价走势图（元/公斤）



数据来源：钢联数据

图 4 全国外三元生猪出栏均价走势图

本周生猪出栏均价为 14.23 元/公斤，较上周下跌 1.06 元/公斤，环比下跌 6.93%，同比上涨 5.49%。节后需求惯性回落叠加养殖端大幅增量，市场供需双利空导致本周猪价继续下行；当前市场供给压力仍大，大肥猪源陆续出栏仍将对标猪行情形成拖累，加之节后需求回暖预期不足，短期市场利空占主导格局或将延续，下周猪价大概率延续弱势调整，但因当前猪价已处较低水平、短期继续下探空间较为有限。

### 5.3 肉鸡市场分析

全国白羽肉鸡均价走势图（元/斤）



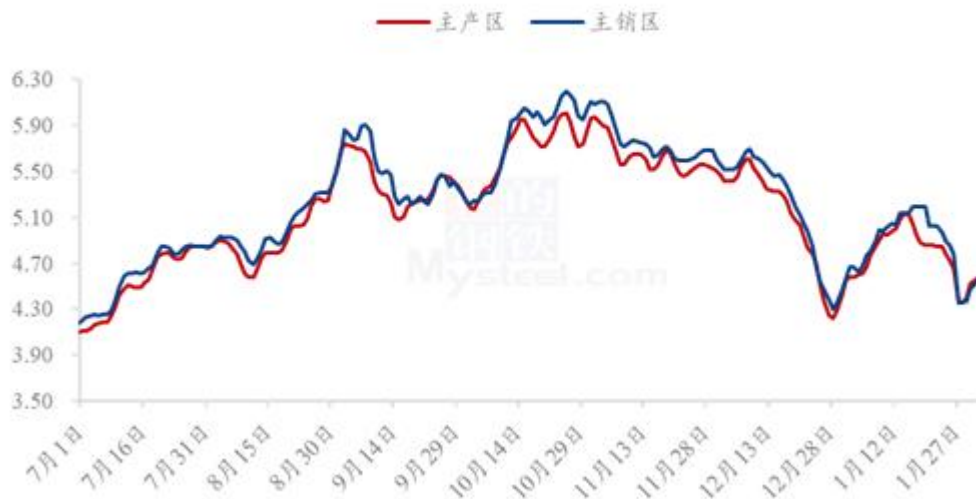
数据来源：钢联数据

图 5 全国白羽肉鸡均价走势图

本周白羽肉鸡价格经历了开市连涨，周内全国棚前成交均价为 4.46 元/斤，较上周上涨 0.28 元/斤，环比涨幅为 6.70%，同比涨幅 13.20%。开市后，由于低宰量运行，供需两弱，毛鸡的供需矛盾在上半周体现的并不明显；下半周，山东及周边产区大跨年鸡不足的问题开始显露，叠加之前春节后的一波经销补货，毛鸡价格连续上调；东北地区工人返岗和工厂上量较为缓慢，宰量受限的情况下均计划充裕；临近周尾，虽然主产区报价均还在小幅上调，但是山东的实际成交价已经开始趋稳并伴有局部小幅回落，毛鸡价格开始阶段性触顶。

## 5.4 蛋鸡市场分析

全国鸡蛋主产区与主销区价格对比图（元/斤）



数据来源：钢联数据

图6 全国鸡蛋主产区与主销区价格对比图

本周鸡蛋主产区均价 4.48 元/斤，较春节前一周下跌 0.53 元/斤，跌幅 10.58%；主销区均价 4.46 元/斤，较春节前一周下跌 0.71 元/斤，跌幅 13.73%，周内鸡蛋价格上涨为主。春节后鸡蛋开市价接近成本线，随着企业复工复产、餐饮旅游等行业陆续恢复，终端补货开启，市场走货偏快，各环节备货集中，推动蛋价反弹上涨。周后期终端市场补货告一段落，贸易环节转为谨慎，市场走货见缓，蛋价趋稳运行。预计下周鸡蛋市场偏弱震荡整理的走势，主产区均价或在 4.40-4.50 元/斤。

## 第六章 氨基酸行情展望

**赖氨酸：**上游企业多数正常生产发货为主，厂家减产计划执行下预计开机率偏弱。下游多有备货需求，预计下周赖氨酸价格偏弱震荡运行。

**苏氨酸：**上游企业多数正常生产发货为主，国内外成交暂时一般，预计下周价格预计趋稳震荡为主。

**蛋氨酸：**蛋氨酸厂家报价偏弱下调，市场价格跟随下调，但成交一般，关注发货情况，市场需求恢复下周预计价格偏弱运行。

**色氨酸：**价格稳定运行，市场多数随采随用，询单量一般，豆粕价格震荡运行下

上涨动力不足下预计下周价格弱稳运行。

资讯编辑：陈 荣 021-26094319

资讯监督：朱喜安 021-26093675

资讯投诉：陈 杰 021-26093100