

# 维生素市场

## 周度报告

(2024.4.25-2024.5.6)



### Mysteel 农产品

编辑

电话：021-26094278

邮箱：weihangjun@mysteel.com

# 维生素市场周度报告

(2024. 4. 25-2024. 5. 6)

## 研究方法及标准

报告中的数据皆为本机构自有的调研数据，我们通过与市场业内人士的电话交流、在线交流、实地调研等方式对报告中数据进行验证和修正，以力求真实的反馈市场情况，并给出相应的结论，为客户的决策提供必要的帮助和参考。

## 报告可信度及声明

Mysteel 农产品力求以最详实的信息为客户提供指导与帮助，但对于据此报告做出的任何商业决策可能产生的风险，本机构不承担任何法律责任。

目录

第一章 本周维生素产品价格回顾.....	- 4 -
第二章 维生素主要品类价格分析.....	- 5 -
2.1 维生素 A 价格走势.....	- 5 -
2.2 维生素 E 价格走势.....	- 5 -
2.3 维生素 C 价格走势.....	- 6 -
2.4 维生素 D3 价格走势.....	- 7 -
2.5 泛酸钙价格走势.....	- 7 -
2.6 维生素 B1 价格走势.....	- 8 -
2.7 维生素 B2 价格走势.....	- 9 -
2.8 维生素 B6 价格走势.....	- 9 -
2.9 维生素 B12 价格走势.....	- 10 -
第三章 维生素其他品类分析.....	- 10 -
3.1 维生素 K3 价格走势.....	- 10 -
3.2 叶酸价格走势.....	- 11 -
3.3 生物素价格走势.....	- 12 -
3.4 烟酰胺价格走势.....	- 12 -
3.5 肌醇价格走势.....	- 13 -
3.6 烟酸价格走势.....	- 13 -
3.6 氯化胆碱价格走势.....	- 14 -

第四章 关联产品行情分析.....	- 15 -
4.1 玉米市场行情分析.....	- 15 -
4.2 下游生猪市场行情分析.....	- 16 -
4.3 下游禽业肉鸡行情分析.....	17
第五章 维生素产品下周行情展望.....	18

## 本周核心观点

中国维生素市场整体偏稳震荡，大多数品类平稳运行，市场购销情绪偏冷，询单有所增加，实际成交一般，市场观望为主。欧洲维生素市场整体偏稳运行。中国维生素市场询单略显安静，大部分品类价格平稳，市场观望气氛浓郁，终端需求不振，维持按需少量采购，预计近期维生素市场整体持稳，小幅调整为主。据市场消息称，维生素 B1 受工厂停报影响，市场报价偏强，市场关注度较高；有维生素 C 工厂计划停产；有烟酰胺工厂提高饲料级烟酰胺报价到 45 元/kg。维生素 A 及维生素 E 厂家停报，前期相关生产厂家爆炸事故或成为市场炒作题材，节前价格先跌后涨，烟酰胺市场上调报价，市场报价小幅上调；其余品类维持偏稳运行，市场较为平静。

企业动态：据市场消息，海嘉诺 3 月 29 日起 2% 生物素报价上调到 33 元/kg；受前端原料价格上涨影响，近日天新药业饲料级维生素 B6 价格提高至 155 元/kg, VC 全球停报；山东华辰上调维生素 B1 报价至 160 元/kg。兄弟科技维生素产品最新报价，烟酰胺：40 元/公斤，烟酸 41 元/公斤，泛酸钙 60 元/公斤，Vk3MnB：115 元/公斤，VK3MSB：105 元/公斤。山东昆达烟酸和烟酰胺暂停报价。

## 第一章 本周维生素产品价格回顾

表 1 全国维生素市场产品价格表

单位：元/公斤

品类	含量	4月25日	5月6日	周环比
VA	99%	84	84	0.00%
VE	50%	69	69	0.00%
VD3	99%	57	57	0.00%
泛酸钙	98%	56	56	0.00%
VB1	99%	154	154	0.00%
VB2	80%	102	102	0.00%
VB2	98%	290	290	0.00%
VB6	98%	146	146	0.00%
VB12	1%	99	99	0.00%
MSBVK3	96%	91	91	0.00%
MNBVK3	96%	101	101	0.00%
VC 原粉	99%	27	27	0.00%
叶酸	98%	182	182	0.00%
生物素	2%	34	34	0.00%
烟酰胺	99%	39	39	0.00%
肌醇	98%	50	50	0.00%
烟酸	99%	37	37	0.00%
氯化胆碱	50%	3.75	3.75	0.00%

价格回顾：截至发稿日，本周全国维生素市场整体偏稳震荡，多数品类价格维持偏稳运行，个别品类价格小幅下跌。

数据来源：钢联数据

## 第二章 维生素主要品类价格分析

### 2.1 维生素 A 价格走势

据 Mysteel 对全国维生素市场价格调查，截至本月维生素 A500 市场国内均价在 87 元/kg，较上月价格有所上涨，国外工厂上调报价，国内市场下游需求一般，观望为主，市场报价偏稳震荡。



图 1 2021-2024 年维生素 A 价格走势

数据来源：钢联数据

### 2.2 维生素 E 价格走势

截至本月国内维生素 E 市场均价 67 元/kg，本月价格先跌后涨，厂家停止报价，关注度较高，市场价格暂稳，成交一般。



图 2 2021-2024 年维生素 E 价格走势

数据来源：钢联数据

### 2.3 维生素 C 价格走势

截至本月 VC 原粉国内市场均价 26 元/kg，有工厂计划停产，上游工厂提价挺价意愿较强，市场价格平稳偏强，下游持观望态度，按需采买为主。



图 3 2021-2024 年维生素 C 价格走势

数据来源：钢联数据

## 2.4 维生素 D3 价格走势

截至本月国内维生素 D3 国内市场均价为 57 元/kg，价格较平稳。欧洲市场报价为 7.3-7.5 欧元/kg。厂家停止报价，市场需求一般，价格稳定。



图 4 2021-2024 年维生素 D3 价格走势

数据来源：钢联数据

## 2.5 泛酸钙价格走势

截至本月国内泛酸钙市场均价为 56 元/kg，下游需求较弱，市场价格弱稳，实单议价为主，欧洲市场主流报价 7.3-7.5 欧元/kg。国内企业报价多为 55 元公斤左右，关注签单情况。





图 5 2021-2024 年泛酸钙价格走势

数据来源：钢联数据

## 2.6 维生素 B1 价格走势

截至本月底国内维生素 B1 市场均价在 154 元/kg，厂家停报进行，下游询单增加，市场供货偏紧，整体关注度较高，价格偏强运行。



图 6 2021-2024 年维生素 B1 价格走势

数据来源：钢联数据

## 2.7 维生素 B2 价格走势

截至本月国内 VB2(80%)市场均价为 95 元/kg，较上月持平，VB2(98%)市场均价为 290 元/kg，较上月下调 2 元/kg。市场报价宽泛，局部价格略低，市场需求一般，实际成交较一般，价格平稳偏弱，根据品牌、日期不同，局部价格略低。



图 7 2021-2024 年维生素 B2 (80%) 价格走势图

数据来源：钢联数据

## 2.8 维生素 B6 价格走势

本周国内市场主流报价 142-148 元/kg，厂家停止报价，市场偏稳运行，市场需求较一般。



图 8 2021-2024 年维生素 B6 价格走势

数据来源：钢联数据

## 2.9 维生素 B12 价格走势

截至本月国内市场均价 97 元/kg，下游需求一般，B12 供应相对充足，询盘仍较平静，市场价格较上月有所上涨，关注后期市场需求和库存变化。

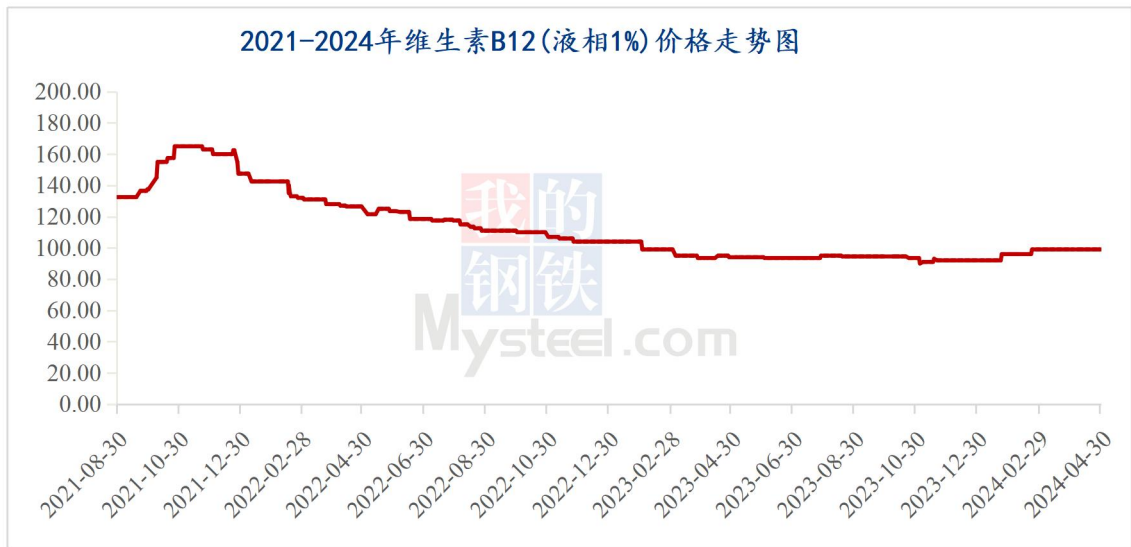


图 9 2021-2024 年维生素 B12 价格走势

数据来源：钢联数据

## 第三章 维生素其他品类分析

### 3.1 维生素 K3 价格走势

截至本月国内维生素 K3 (MSB) 市场均价 81 元/kg，MNB 市场均价为 90.53 元/kg。下游需求一般，上游工厂发货较紧张，市场价格偏强上调，实单议价成交为主。



图 10 2021-2024 年维生素 K3 价格走势

数据来源：钢联数据

### 3.2 叶酸价格走势

截至本月国内市场均价为 182 元/kg，价格持稳运行，叶酸总体需求不旺，价格偏稳运行。



图 11 2021-2024 年叶酸价格走势

数据来源：钢联数据

### 3.3 生物素价格走势

截至本月国内 2%生物素市场价格在 33.5 元/kg，市场询单一般，交投价格平稳偏弱，部分价格略低。欧洲 2%生物素报价 3.5-3.6 欧元/kg。



图 12 2021-2024 年生物素价格走势图

数据来源：钢联数据

### 3.4 烟酰胺价格走势

截至本月国内市场均价 38 元/kg，较上月持平，上游工厂挺价意愿较强，但市场下游补货需求不佳，市场价格弱稳运行。



图 13 2021-2024 年烟酰胺价格走势图

### 3.5 肌醇价格走势

截至本月国内肌醇市场均价为 50 元/kg，较上月均价跌幅明显。根据品牌、日期不同，报价宽泛；肌醇需求转弱，价格偏弱。



图 14 2021-2024 年肌醇价格走势图

### 3.6 烟酸价格走势

截至本月国内市场均价为 36.94 元/kg，较上月上调 0.44 元/kg，市场持观望态度为主，成交价格偏稳。



图 15 2021-2024 年硝酸价格走势

数据来源：钢联数据

### 3.6 氯化胆碱价格走势

截至本月底国内氯化胆碱市场均价 4.04 元/kg，较上月持平，胆碱主要原料三甲胺、环氧乙烷价格窄幅波动，胆碱工厂报价动态微调，后期需关注胆碱成本端价格变化及生产出货情况。



图 16 2021-2024 年氯化胆碱价格走势

## 第四章 关联产品行情分析

### 4.1 玉米市场行情分析

2022-2024年全国玉米均价走势（元/吨）



数据来源：钢联数据

图 3 2020-2022 年全国玉米均价走势图

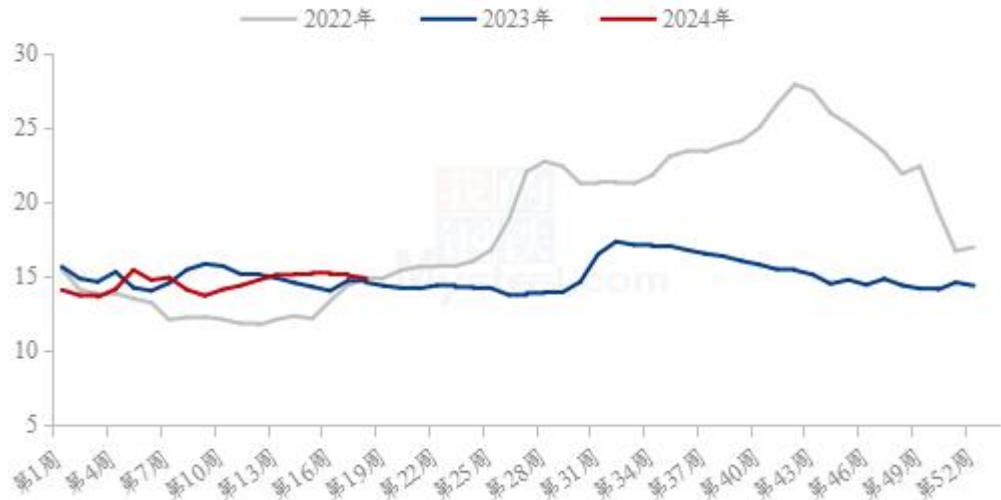
本周全国玉米价格继续偏弱运行，截至5月2日，全国玉米周均价2331元/吨，较上周下跌23元/吨。东北产区下跌幅度较小，4月下旬基层上量加快，但贸易商出货速度缓慢，多供应周边深加工企业或粮库，挺价意愿较强。华北地区玉米止跌反弹。4月下旬玉米价格延续下跌趋势，随着价格不断下跌，逐渐止跌企稳。五一假期期间，华北地区玉米价格重心上移。销区玉米市场先跌后局部上涨。节假日期间珠三



角地区玉米价格出现窄幅下跌，但节后报价相对稳定。长三角地区节后受到北方价格提振，贸易商报价信心增强，价格上涨。

#### 4.2 下游生猪市场行情分析

全国外三元生猪出栏均价周度走势图（元/公斤）



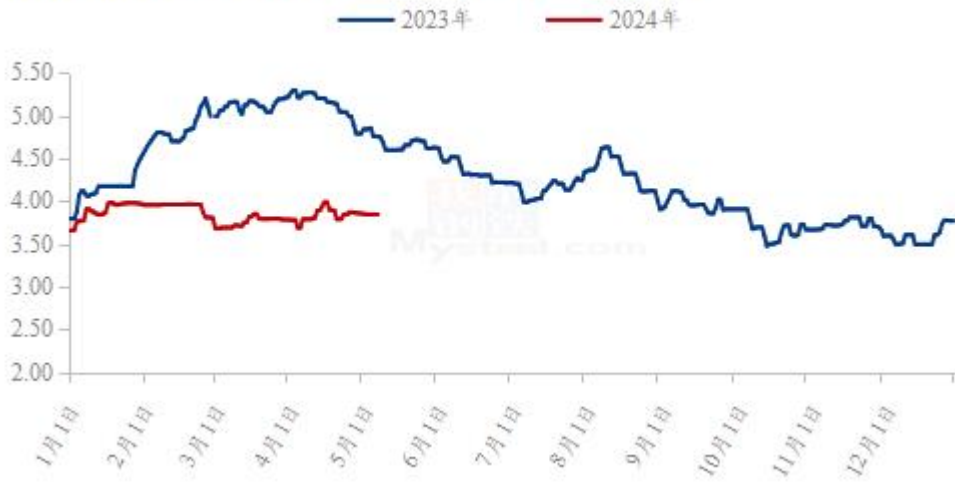
数据来源：钢联数据

图 4 全国外三元生猪出栏均价走势图

本周全国生猪出栏均价在 14.88 元/公斤，较上周下跌 0.15 元/公斤，环比下跌 1.00%，同比上涨 2.06%。本周猪价窄幅震荡，周度重心偏弱调整。供应方面来看，周初企业出栏节奏仍较积极，且社会猪源认卖操作延续，不过流通表现一般，虽月末月初节奏放缓，但市场整体供应释放仍有压力。需求方面来看，节前备货尚未有明显提振，终端鲜销及屠企宰量表现仍较一般，市场贸易成交平平，消费表现较疲软。整体来看，市场供需仍处博弈状态，月初生猪供给压力一般，不过节奏陆续恢复，且节后需求惯性回落，短期僵持下猪价窄幅涨跌、调整空间有限。

### 4.3 下游禽业肉鸡行情分析

(2023年-2024年) 国内白羽肉鸡均价走势图 (元/斤)



数据来源：钢联数据

图 5 全国白羽肉鸡均价走势图

本周白羽肉鸡价格全线持稳，全国棚前成交均价为 3.85 元/斤，环比涨幅 0.52%，同比跌幅 20.29%。五一假期内，毛鸡价格长期持稳运行，前期养户提前出栏规避五一，而屠宰端也大多有 1-3 天的停工周期；周后期一方面屠企开工后鸡源仍显不足，其次屠企宰杀亏损且在库存的压力下，整体屠宰端控量甚至半开工宰杀。毛鸡市场供需双弱，价格整体僵持运行。

## 第五章 维生素产品下周行情展望

维生素市场多数品类价格偏稳震荡，个别品种价格稍强上调，整体市场询盘偏淡，实际成交一般，市场观望为主，终端客户维持按需采购；维生素 E 市场关注度仍较高，厂家停报，市场价格暂稳；维生素 B1 市场供货偏紧，厂家停报，市场趋强；预计维生素市场短期维持偏稳震荡运行，市场价格稳中偏强，小幅波动为主，关注后期市场成交情况，欧洲维生素市场暂稳，市场价格平稳震荡运行。

免责声明:

Mysteel 力求使用准确的数据信息, 客观公正地表达内容及观点, 但这并不构成对客户的直接决策建议, 客户不应以此取代自己的独立判断, 客户应该十分清楚, 其据此做出的任何决策与 Mysteel 及其员工无关。报告中的信息均来源于公开资料及本公司合法获得的相关资料, Mysteel 不确定客户收到本报告时相关信息是否已发生变更, 报告中的内容和意见仅供参考, 在任何情况下, Mysteel 对客户及其员工对使用本报告及内容所引发的任何直接或间接损失概不负责, 任何形式的分享收益或者分担损失的书面或口头承诺均为无效, Mysteel 及员工亦不为客户因使用本报告或报告所载内容引起的任何损失承担任何责任。

资讯编辑:

资讯监督: 朱喜安 021-26093675

资讯投诉: 陈 杰 021-26093100