

# 高粱/大麦市场

## 周度报告

(2024.5.30-6.6)



### Mysteel 农产品

编辑：陈丽君、吴慧芳

电话：021-26090199

邮箱：[chenlijun@mysteel.com](mailto:chenlijun@mysteel.com)

传真：0533-6093064

# 高粱/大麦市场周度报告

(2024. 5. 30-6. 6)

## 研究方法及标准

报告中的数据皆为本机构自有的调研数据，我们通过与市场业内人士的电话交流、在线交流、实地调研等方式对报告中数据进行验证和修正，以力求真实的反馈市场情况，并给出相应的结论，为客户的决策提供必要的帮助和参考。

## 报告可信度及声明

Mysteel 农产品力求以最详实的信息为客户提供指导与帮助，但对于据此报告做出的任何商业决策可能产生的风险，本机构不承担任何法律责任。

---

## 目录

高粱/大麦市场周度报告 .....	- 2 -
本周核心观点.....	- 1 -
第一章 本周高粱市场行情回顾.....	- 1 -
第二章 高粱市场供需分析.....	- 2 -
2.1 国产高粱供需情况.....	- 2 -
2.2 进口高粱供需情况.....	- 3 -
第三章 高粱市场心态解读.....	- 6 -
第四章 高粱影响因素分析.....	- 7 -
第五章 高粱后市预测.....	- 8 -
第六章 大麦市场分析.....	- 8 -
6.1 大麦市场价格回顾.....	- 8 -
6.2 港口大麦供应分析.....	- 9 -
6.3 港口大麦需求分析.....	- 10 -
6.4 大麦市场心态调研.....	- 10 -
6.4 大麦市场后市预测.....	- 11 -
第七章 相关产品分析.....	- 12 -
7.1 玉米.....	- 12 -



## 本周核心观点

本周国产粳高粱价格延续平稳，市场余粮不多，下游市场进入需求淡季，交易寥寥，贸易商观望等待需求增量，此态势将维持一段时间。进口高粱价格涨跌互现，市场根据现货供应多少调整价格；本周玉米价格下跌，高粱无价格优势，饲料企业暂无采购行为，下游酒厂进入需求淡季，采购低迷，贸易商现货库存充足，出货心态积极，预计短期进口高粱价格根据供应情况调整价格。

## 本周高粱市场行情回顾

表 1 各产区市场粳高粱价格统计表

单位：元/斤

类型	市场	规格	上周	本周	涨跌金额	涨跌幅
红高粱	黑龙江省	新粮，净粮，袋装	1.57	1.57	0	0
红高粱	内蒙古自治区	新粮，净粮，袋装	1.64	1.64	0	0
红高粱	吉林省	新粮，净粮，袋装	1.65	1.65	0	0
红高粱	辽宁省	新粮，净粮，袋装	1.62	1.62	0	0

数据来源：钢联数据

本周红高粱价格稳定，市场供应偏少，下游酒厂基本停机，需求进入传统淡季，市场交易有限，贸易商观望等待需求变化。

表 2 各产区市场新季糯高粱价格统计表

单位：元/斤

高粱类型	市场	规格	上周	本周	涨跌金额	涨跌幅
红缨子	山东	净粮，袋装	2.00	2.00	0	0
红缨子	河北	净粮，袋装	2.05	2.05	0	0
红缨子	湖北	净粮，袋装	1.90	1.90	0	0

数据来源：钢联数据

本周红缨子价格稳定，红缨子市场供应尚可，但需求延续清淡，市场走货缓慢，市场按质论价，价格差距较大。

表 3 各港口进口高粱价格统计表

单位：元/吨

港口	进口国	规格	上周	本周	涨跌金额	涨跌幅
南通港	阿根廷	毛粮，散粮	2620	2620	0	0
	澳大利亚	毛粮，散粮	2700	2680	-20	-0.75%
青岛港	美国	毛粮，散粮	2410	2450	40	1.63%
	美国	净粮，袋装	2640	2640	0	0
天津港	美国	毛粮，散粮	2460	2460	0	0
	澳大利亚	毛粮，散粮	2550	2540	-10	-0.39%

数据来源：钢联数据

本周进口高粱市场需求延续弱势，澳梁库存充足，下游需求清淡，价格小幅下跌；美梁库存紧张，价格小幅上涨；贸易商和下游企业对后期市场需求预期偏低，短期内市场需求仍偏弱运行。

## 第二章 高粱市场供需分析

### 2.1 国产高粱供需情况

#### 2.1.1 国产高粱市场供应情况分析

表 4 2024 年高粱各产区种植面积增减情况统计

地区	种植面积增减情况	备注
吉林	白城 较 2023 年增加 10%左右	玉米转种高粱、谷子及其它小杂粮
	松原 较 2023 年持平	
辽宁	朝阳 较 2023 年增加 10%左右	玉米转种高粱
	阜新 较 2023 年增加 5%左右	玉米转种高粱
内蒙古	兴安盟 较 2023 年增加 5%左右	暂时未下雨

通辽		较 2023 年增加 5%左右	玉米转种高粱、谷子
赤峰		较 2023 年持平	
呼和浩特		较 2023 年增加 5%左右	玉米转种大高粱
黑龙江	大庆	较 2023 年持平	以糯高粱为主
河北	沧州	较 2023 年持平	以糯高粱为主
山东	滨州	较 2023 年增加 5%左右	糯高粱下降明显，粳高粱增加明显
山西	运城	较 2023 年持平	高粱+大豆套种
四川	泸州	较 2023 年持平	多为订单种植
贵州	遵义	较 2023 年增加 10%左右	玉米转种高粱、谷子及其它小杂粮

数据来源：钢联数据

目前各地区大部分新季高粱播种完毕，从以上调研数据来看，2024 年高粱种植面积整体增加 15%左右，其中粳高粱种植面积增加，糯高粱种植面积减少。

## 2.1.2 国产高粱市场需求情况分析

本周下游酿造企业大部分停产，需求清淡，部分南方酒厂零星补库，整体量有限。

## 2.2 进口高粱供需情况

### 2.2.1 进口高粱市场供应情况分析

表 5 美国高粱 FOB 价格

单位：美元/吨

FOB 价格	新奥尔良		得克萨斯	
#2YGS	基差	本周	基差	离岸价
最高 14.0%水分				

6月	N/A	N/A	1.80	\$250.09
7月	N/A	N/A	1.80	\$250.09
8月	N/A	N/A	1.80	\$253.92

数据来源：美国谷物协会

上周5月美国得克萨斯港高粱 FOB 价格为 250.09 美元/吨，本周高粱外盘价格较上周下跌 2.36 美元/吨。

表 6 美国 HSS 重粮、高粱和大豆的散货运费

单位：美元

路线和船舶尺寸	2024 年 5 月 29 日	与上周的变化	备注
美湾-中国 6.6 万吨	\$50.18	-1.53	中国北方或南方港口

数据来源：美国农业部

表 7 美国高粱理论到港完税价

国家	月份	FOB 价格	基差	运费	增值税	进口关税	港杂费	理论到港成本
美国	6 月	250.09 美元/吨	1.80	50.18 美元/吨	2%	9%	80 元/吨	2513.27 元/吨

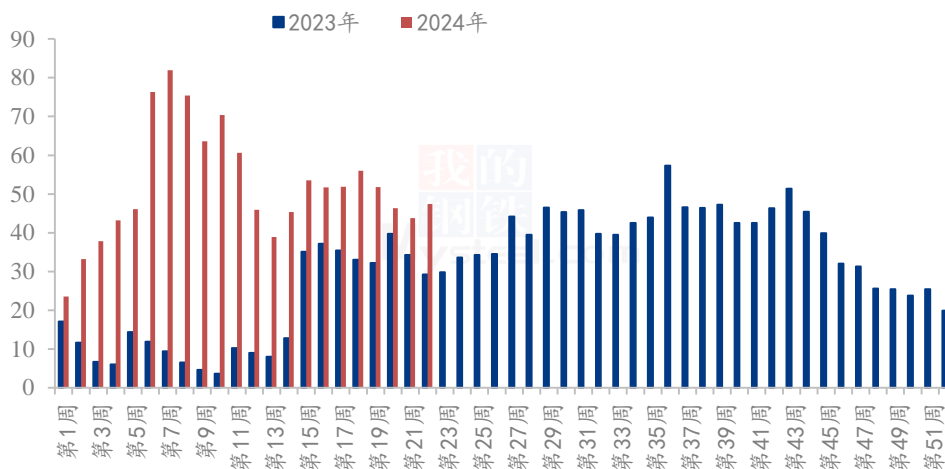
注：1、前一日汇率：美元兑换人民币收盘报价 7.2453

2、以上为高粱到岸理论成本估算，仅供参考，以实际成交价格为准。

数据来源：钢联数据



(2023-2024年) 广东港高粱库存 (万吨)



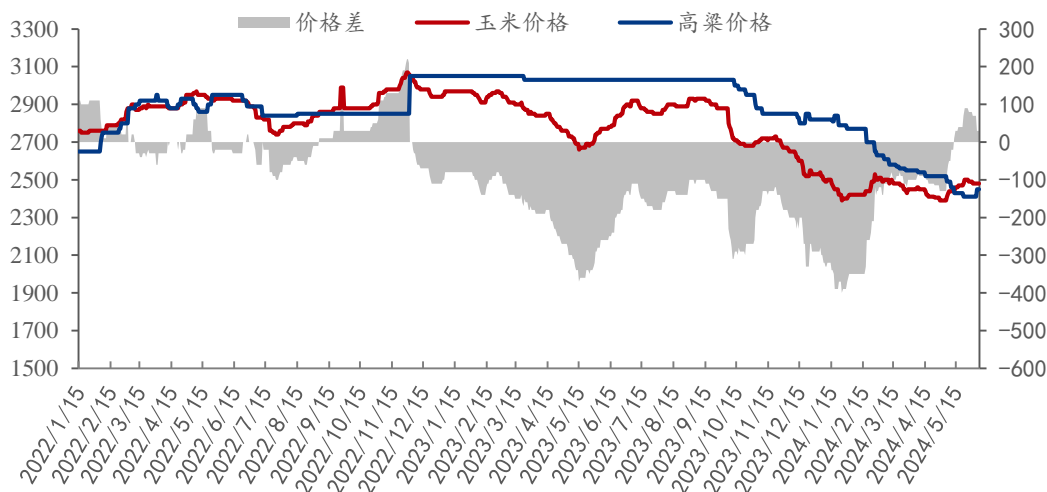
数据来源：钢联数据

图 1 2023-2024 年广东港高粱库存统计

截至 2024 年度第 22 周（2024 年 5 月 31 日），广东港高粱库存 47.4 万吨，库存较上周增加 3.6 万吨；本周广东港到港 12.2 万吨，出货量 8.6 万吨，出货量较上周增加 1.5 万吨，高粱库存小幅增加。

### 2.2.2 进口高粱市场需求情况分析

(2022-2024年) 南通港高粱和玉米价差图



数据来源：钢联数据

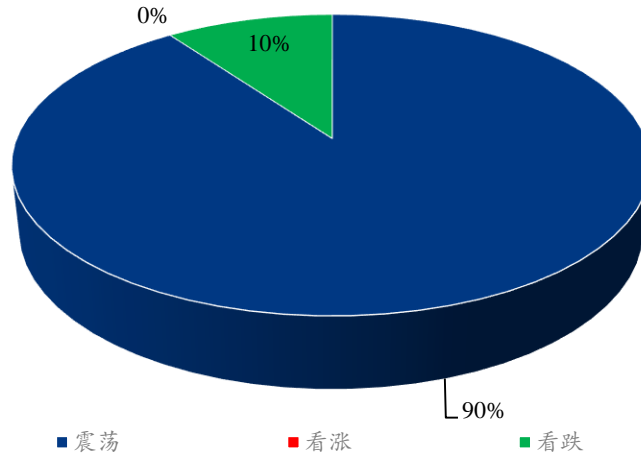
图 2 2023-2024 年南通港玉米高粱价差图

截至 6 月 6 日，南通港玉米价格 2480 元/吨。南通港美国高粱价格为 2450 元/吨，

两者价差 30 元/吨，高粱暂无价差优势，饲料企业暂无采购行为。

### 第三章 高粱市场心态解读

贸易商心态解读



数据来源：钢联数据

图 3 贸易商心态解读

Mysteel 农产品通过对黑龙江、吉林、辽宁、内蒙古和山西五个产区共 25 家贸易商进行调研统计，

对后期市场看涨占比为 0%，下游需求较差，上涨乏力。

对后市看震荡占比为 90%，余粮偏少，收购成本支撑，贸易商出货不积极。

对后市看跌占比为 10%，下游需求清淡，成交有限。

## 第四章 高粱影响因素分析



### 影响因素分析：

**产量：**2024 年高粱种植面积增加，利空价格；

**库存：**贸易商库存不多，利好市场；

**需求：**下游酿造需求量较少，弱势利空市场；

**进口：**进口高粱价格下跌，利空市场

**成本：**化肥及人工成本高，利好新粮价格；

**天气：**暂无影响；

**物流：**物流正常，暂未对市场形成影响

**相关产品：**玉米价格小幅上涨，利好市场；

**总结：**高粱价格稳定为主。

### 影响因素及影响力值说明

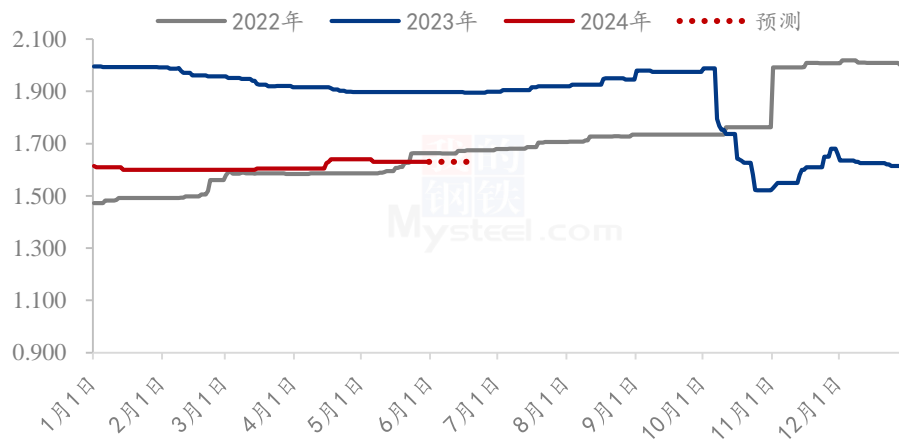
5	重大利好	-5	重大利空
4	明显利好	-4	明显利空
3	一般利好	-3	一般利空
2	小幅利好	-2	小幅利空

1	弱势利好	-1	弱势利空
注：以对价格的影响力确定利好利空因素，该因素的影响力指标是通过与市场人士充分沟通后结合市场客观情况进行的综合数值判定。			

## 第五章 高粱后市预测

国产高粱市场进入传统淡季，走货缓慢，短期价格变化不大，将延续此态势。

(2022年-2024年) 国产高粱价格走势预测 (元/斤)



注：自10月1日起，图中高粱价格替换为新季高粱价格

数据来源：钢联数据

图4 国产高粱价格预测

## 第六章 大麦市场分析

### 6.1 大麦市场价格回顾

表8 各港口大麦价格统计

单位：元/吨

港口	来源国	规格	上周价格	本周价格	涨跌	涨跌幅
天津港	俄罗斯	毛粮，散粮	2080	2070	0	0
天津港	澳大利亚	毛粮，散粮	2370	2400	30	1.25%
南通港	加拿大	毛粮、散粮	2240	2320	80	3.45%
南通港	法国	毛粮、散粮	2230	2300	70	3.04%
南通港	澳大利亚	毛粮、散粮	2240	2320	80	3.45%
广东港	澳大利亚	毛粮、散粮	2190	2190	0	0

数据来源：钢联数据

本周进口大麦市场价格小幅上涨，贸易商现货库存紧张，远期订单减少，但下游饲料前期库存消耗缓慢，需求清淡，麦芽厂需求少量增加，预计短期内市场价格继续偏强运行。

## 6.2 港口大麦供应分析

(2023-2024) 年广东港大麦库存 (万吨)

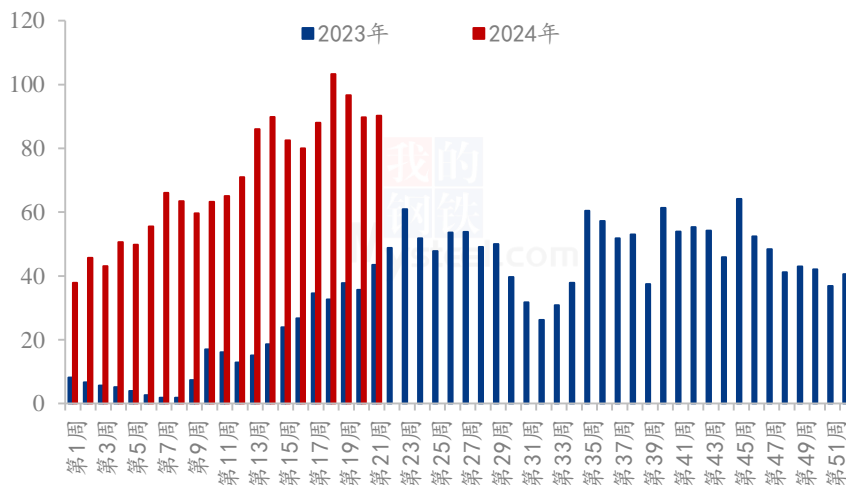


图 5 2023-2024 年广东港口大麦库存统计

数据来源：钢联数据

统计数据显示，截止 2024 度第 22 周（2024 年 5 月 31 日），广东港口本周到港 5.2 万吨，到港量较上周增加 7.3 万吨；本周库存 77.9 万吨，库存较上周减少 12.3 万吨，出货量 17.5 万吨，较上周增加 5.5 万吨，本周大麦整体出货量小幅增加，库存量减少。

### 6.3 港口大麦需求分析

2022-2024年南通港玉米大麦价格差（元/吨）

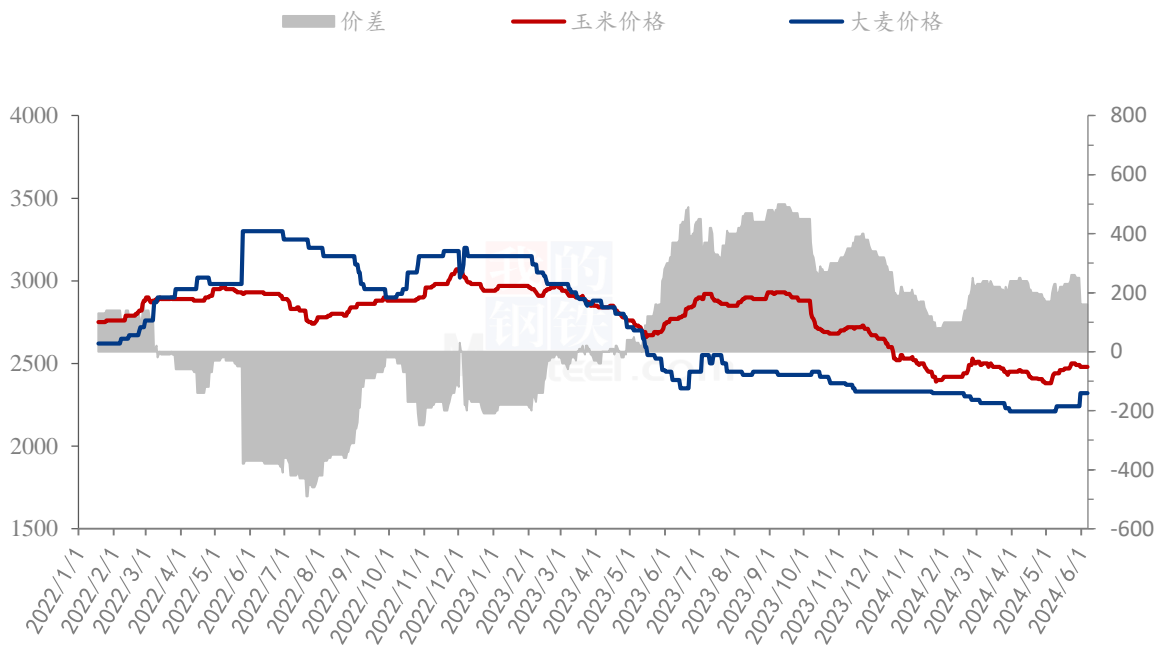
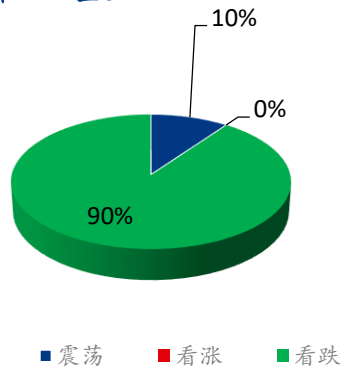


图 6 2022-2024 年南通港玉米大麦价差图

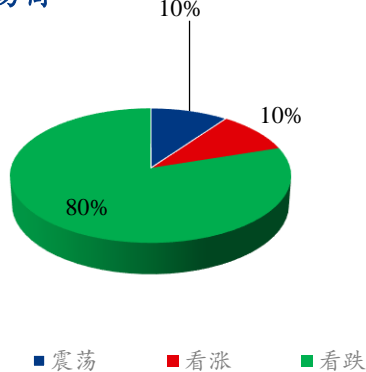
截至 6 月 6 日，南通港二等玉米价格 2480 元/吨。南通港加拿大大麦价格为 2320 元/吨，两者价差 160 元/吨，麦芽厂按需采购，饲料厂前期库存消耗缓慢，市场整体出货量有限。

### 6.4 大麦市场心态调研

深加工企业



贸易商



数据来源：钢联数据

图 7 大麦市场心态调研

本周随着港口大麦价格小幅上涨，Mysteel 农产品通过对各进口贸易商、深加工企业共 22 家进行调研统计。

市场看涨占比：深加工企业看涨占比为 0%，贸易商看涨占比为 10%，本周贸易商现货库存减少，下游需求少量增加。

市场看跌占比：深加工企业看跌占比为 90%，贸易商看跌占比为 80%，市场需求延续偏弱，贸易商出货量有限。

市场看震荡占比：深加工企业看震荡的占比为 10%，贸易商看震荡的占比为 10%，整体市场仍僵持运行。

## 6.4 大麦市场后市预测

(2022-2024年) 南通港加麦价格预测 (元/吨)

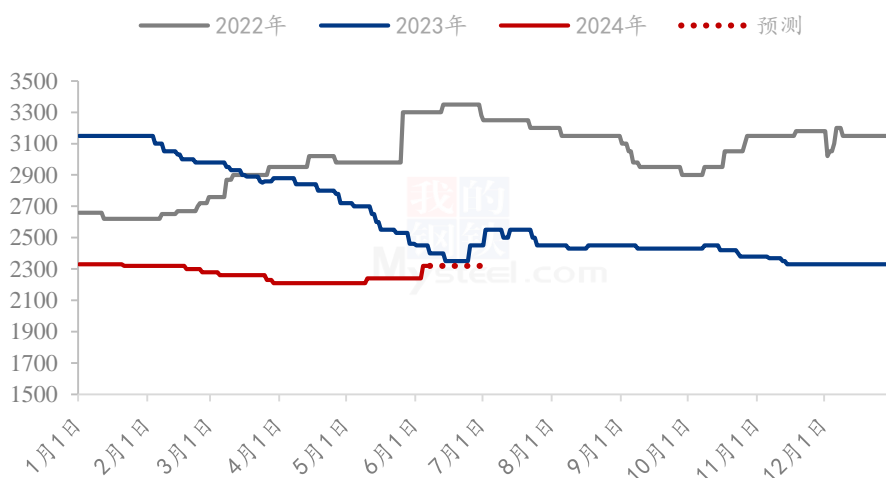


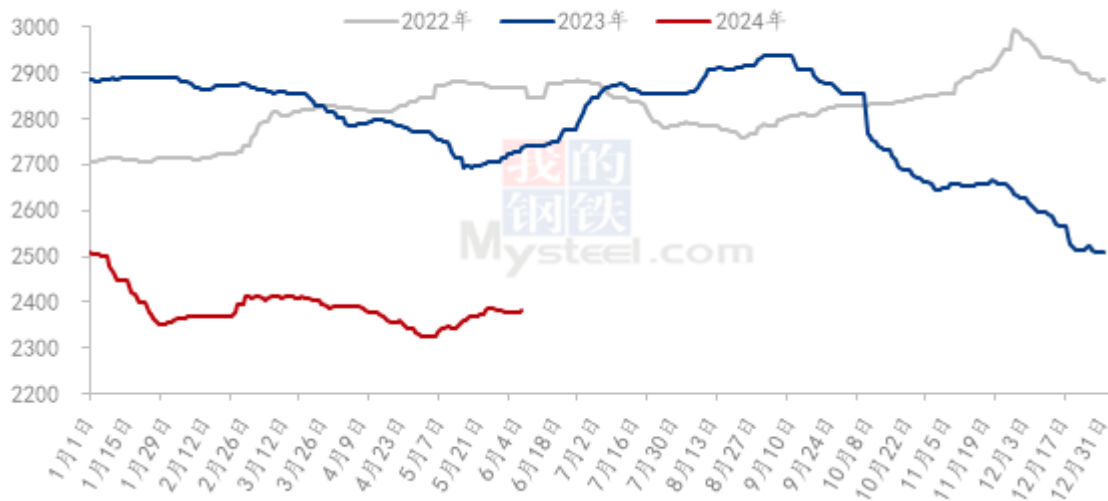
图 8 进口大麦价格预测

大麦市场价格小幅上涨，饲料企业前期库存消化较慢，下游麦芽厂按需采购，市场现货库存减少，贸易商和下游饲料企业对市场需求预期偏高，预计短期内进口大麦市场价格稳中偏强。

## 第七章 相关产品分析

### 玉米

2022-2024年全国玉米均价走势（元/吨）



数据来源：钢联数据

图 9 2022-2024 年全国玉米均价走势图

本周全国玉米市场价格区间震荡运行，截止6月6日，全国玉米周均价 2380 元/吨，较上周下跌 3 元/吨。东北地区供应进一步收紧，粮权完全转移至贸易商手中，贸易商报价较为坚挺，但购销较为平淡，深加工企业根据门前到货情况灵活调整收购价格。华北地区由南及北进行新麦收割，贸易商玉米出货积极性不高，深加工企业门前到货下降，企业提价促收但收效甚微。销区市场购销平淡，价格较为平稳，下游饲料企业的内贸玉米需求被新麦、糙米及进口玉米挤压，需求量下降。

资讯编辑：陈丽君 021-26090199

资讯监督：王涛 021-26090288

资讯投诉：陈杰 021-26093100