

# 稻米市场

# 周度报告

( 2024.6.6-6.13 )



## Mysteel 农产品

编辑：岳姝帆

电话：021-26090202

邮箱：yuesf@mysteel.com

# 稻米市场周度报告

(2024. 6. 6-6. 13)

## 研究方法及标准

报告中的数据皆为本机构自有的调研数据，我们通过与市场业内人士的电话交流、在线交流、实地调研等方式对报告中数据进行验证和修正，以力求真实的反馈市场情况，并给出相应的结论，为客户的决策提供必要的帮助和参考。

## 报告可信度及声明

Mysteel 农产品力求以最详实的信息为客户提供指导与帮助，但对于据此报告做出的任何商业决策可能产生的风险，本机构不承担任何法律责任。

---

# 目 录

稻米市场周度报告.....	- 2 -
本周核心观点.....	- 1 -
第一章 本周稻米市场主要指标概述.....	- 1 -
1.1 稻谷市场行情分析.....	- 1 -
1.2 大米市场行情分析.....	- 2 -
1.3 销区市场价格行情分析.....	- 3 -
1.4 本周国内期货市场.....	- 3 -
1.5 本周国外期货市场.....	- 4 -
第二章 国内稻米供需格局.....	- 5 -
2.1 全国米厂平均开机率分析.....	- 5 -
2.2 国储拍卖情况.....	- 5 -
第三章 副产品和相关产品情况.....	- 6 -
3.1 副产品行情回顾.....	- 6 -
3.2 相关产品情况回顾.....	- 6 -
第四章 市场心态解读.....	- 7 -
4.1 籼稻市场心态解读.....	- 7 -

---

4.2 粳稻市场心态解读.....	- 8 -
第五章 大米后市影响因素分析 .....	- 9 -
第六章 稻米市场走势分析预测 .....	- 10 -

## 本周核心观点

稻米市场购销平缓。产区多地有寡照多雨天气，或将推迟新作生长发育，局地业者对产量存担忧，还需关注后期天气情况。淡季背景下，需求持续乏力，持粮者心态松动，但加工企业接受有限，交易僵持局面延续。

## 第一章 本周稻米市场主要指标概述

### 1.1 稻谷市场行情分析

表 1 稻谷到厂报价

单位：元/斤

地区	品种	上周均价	本周均价	涨跌
黑龙江	圆粒粳稻	1.38	1.38	0
	中科发 5 号	2.03	2.03	0
吉林	超级稻	1.55	1.55	0
辽宁	辽星水稻	1.56	1.56	0
江苏	9108 稻谷	1.48	1.48	0
安徽	丰两优稻谷	1.40	1.40	0
湖南	玉针香稻	1.50	1.50	0
湖北	丰两优稻谷	1.36	1.36	0
江西	黄华占稻谷	1.52	1.52	0

数据来源：钢联数据

粳稻产区：新作种植完毕后，业者转向基层购销，贸易商售粮心态升温，但米企采购情绪不高，普通稻作价格平稳，优质稻略有下行。截至本周（6月13日）北方市场普通粳稻收购到厂主流价格在 1.32-1.55 元/斤，优质粳稻主流价格在 1.60-3.00 元/斤，按质论价。

粳稻产区：本周粳稻交易不畅，加工环节消耗库存为主，整体购销略显僵持。截至本周（6月13日）南方市场晚粳稻主流价格 1.26-1.56 元/斤，按质论价。

糯稻产区：端午节过后，需求失去利好提振，交易恢复清淡局面。截至本周（6月13日）安徽地区圆粒糯稻收购参考价格 1.50-1.60 元/斤，黑龙江地区 1.48-1.58 元/斤，以质论价，存价差。

## 1.2 大米市场行情分析

表 2 大米出厂报价

单位：元/斤

地区	品种	上周均价	本周均价	涨跌
黑龙江	圆粒粳米	1.87	1.87	0
	中科发 5 号	2.98	2.98	0
吉林	超级稻米	2.15	2.15	0
辽宁	辽星米	2.15	2.15	0
江苏	9108 米	2.05	2.05	0
安徽	丰两优米	1.98	1.98	0
湖南	香米	2.45	2.45	0
湖北	丰两优米	1.96	1.96	0
江西	黄华占米	2.30	2.30	0

数据来源：钢联数据

粳米产区：下游需求持续疲弱，难以带动走货，加之对高价米接受度十分有限，局地微幅下调。截至本周（6月13日）北方市场普通粳米主流价格 1.82-2.20 元/斤，优质大米出厂价格 2.40-3.80 元/斤，按质论价。

粳米产区：观望氛围浓厚，订单匮乏，米企仅维持少量老客户订单，难见提振。截至本周（6月13日）南方市场粳米主流价格 1.88-2.00 元/斤，优质米出厂价格 2.10-2.60 元/斤。

糯米产区：糯米利好已过，需求乏力，局地走弱。截至本周（6月13日）安徽地区圆粒糯米出厂主流价格 2.03-2.18 元/斤；黑龙江地区报价参考 1.97-2.15 元/斤，以质论价存价差。

### 1.3 销区市场价格行情分析

表 3 部分销区市场大米报价

单位：元/公斤

地区	品种	上周批发价	本周批发价	涨跌
黑龙江	一级晚粳米	5.78	5.78	0
黑龙江	一级粳糯米	5.64	5.64	0
江苏	一级晚粳米	4.62	4.62	0
安徽	一级晚粳米	5.12	5.10	-0.02
江西	一级晚粳米	4.86	4.84	-0.02

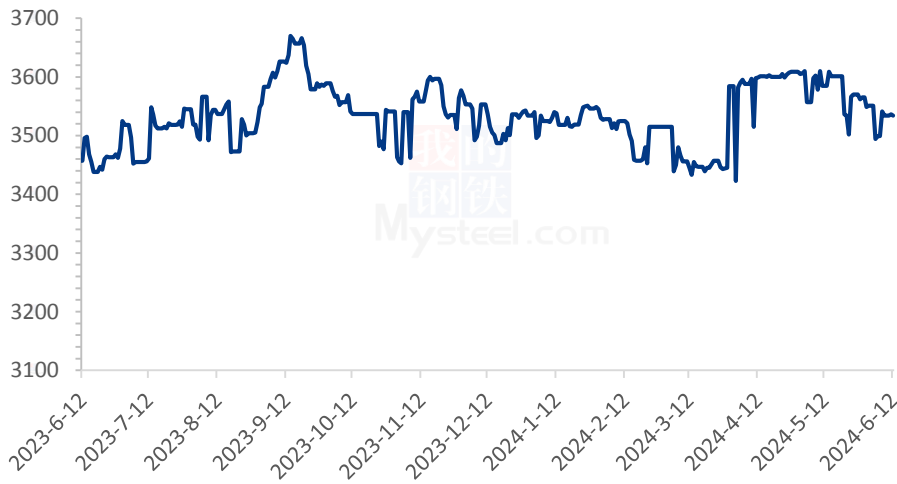
数据来源：浙江粮油交易网

本周销区市场购销不快，淡季背景下，需求持续乏力，局地有窄幅走低迹象。端午过后市场利好难寻，短时多维持平淡交易局面。

### 1.4 本周国内期货市场

截至 6 月 12 日粳米主力合约收盘价 3475 元/吨，较上周下跌 37 元/吨。（备注：大连商品交易所粳米主力合约当日未开盘情况，延续上一开盘日的收盘价作图）

2023-2024年粳米主力合约收盘走势：元/吨



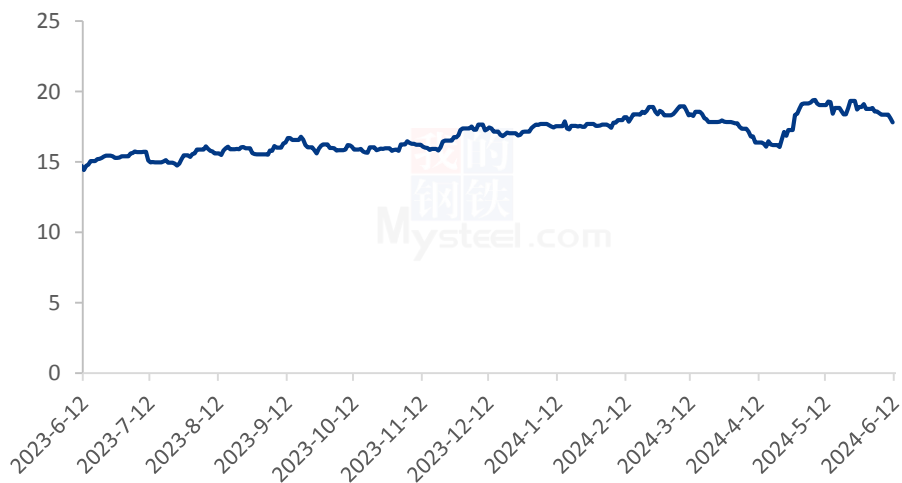
数据来源：钢联数据

图 1 2023-2024 年国内稻谷期货走势

### 1.5 本周国外期货市场

截至 6 月 12 日 CBOT 糙米主力合约收盘价 15.325 美元/英担，较上周下跌 0.195 美元/英担。（备注：当日未开盘情况，延续上一开盘日的收盘价作图）

2023-2024年CBOT糙米价格走势（单位：美元/英担）



数据来源：钢联数据

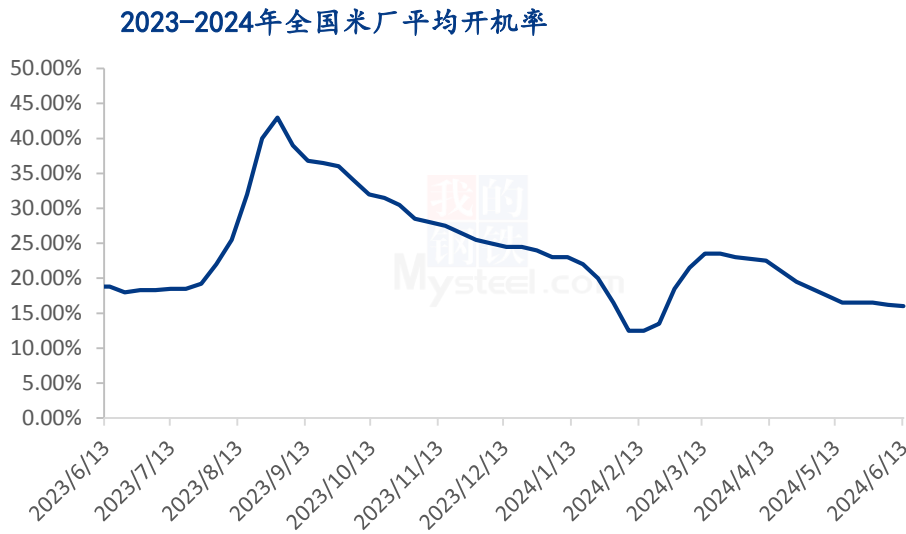


图 2 2023-2024 年 CBOT 糙米价格走势

## 第二章 国内稻米供需格局

### 2.1 全国米厂平均开机率分析

本周全国米厂平均开工率约为 16 %，端午过后，市场交易更显低迷，业者观望情绪不减，疲弱需求下，开机率暂无好转。



数据来源：钢联数据

图 3 2023-2024 年全国大米主产区米厂平均开机率

### 2.2 国储拍卖情况

表 4 稻谷最低收购价 9 月 26 日 (2019-2022 年) 交易结果

单位：数量：吨；价格：元/吨

品种	交易数量	成交数量	最高价	最低价	均价	成交率
早籼稻	暂停投放	-	-	-	-	-
中晚籼稻	301617	213340	2860	2520	2713.07	70.73%
粳稻	298334	132683	2780	2560	2612.55	44.47%
合计	599951	346023	2860	2520	2674.53	57.68%

数据来源：国家粮食交易中心

2023 年 9 月 26 日，国储投放中晚籼稻及粳稻共计 599951 吨。中晚籼稻共计投放

301617 吨，成交 213340 吨，最高价 2860 元/吨，最低价 2520 元/吨，成交均价 2713.07 元/吨，成交率 70.73%；粳稻共计投放 298334 吨，成交 132683 吨，最高价 2780 元/吨，最低价 2560 元/吨，成交均价 2612.55 元/吨，成交率 44.47%。总计成交 346023 吨，总成交率 57.68%。

停拍。

## 第三章 副产品和相关产品情况

### 3.1 副产品行情回顾

表 5 大米副产品行情回顾

地区	油糠 (元/斤)			毛碎米 (元/斤)			稻壳/统糠 (元/吨)		
	上周	本周	涨跌	上周	本周	涨跌	上周	本周	涨跌
黑龙江	1.00	1.00	0	1.34	1.34	0	330	330	0
吉林	1.02	1.00	-0.02	1.35	1.39	0.04	360	360	0
辽宁	1.03	1.03	0	1.40	1.40	0	450	450	0
江苏	1.02	1.02	0	1.38	1.38	0	400	400	0
湖南	1.13	1.15	0.02	1.42	1.42	0	330	280	-50
湖北	1.09	1.12	0.03	1.43	1.43	0	330	320	-10
安徽	1.02	1.08	0.06	1.36	1.36	0	400	400	0
江西	1.12	1.12	0	1.41	1.41	0	380	360	-20

数据来源：钢联数据

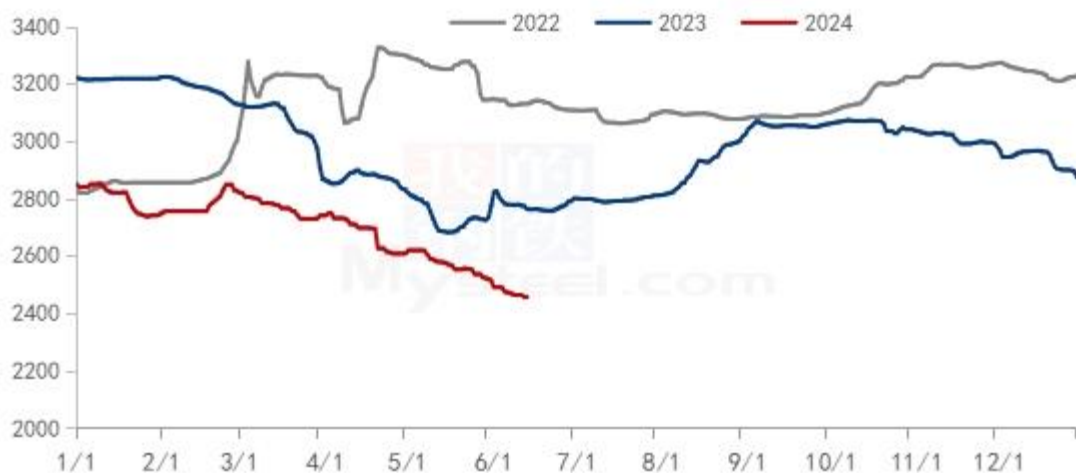
全国米企开机延续低位水平，大米副产品加工量小，报价者少，价格相对混乱。截至本周（6月13日）大米副产品价格参考：北方粳油糠主流价格 1.00-1.06 元/斤；南方粳油糠主流价格 1.05-1.20 元/斤。北方毛碎米主流价格 1.28-1.43 元/斤，南方毛碎米主流价格 1.36-1.51 元/斤。北方稻壳出厂主流价格 280-480 元/吨；南方稻壳出厂主流价格 280-400 元/吨。

### 3.2 相关产品情况回顾

本周本周（2024年6月7日-2024年6月13日）全国小麦市场均价 2461 元/吨，较上周（2024年5月31日-2024年6月6日）2487 元/吨，下跌 26 元/吨，跌幅 1.05%。

本周小麦市场价格震荡下行，市场购销谨慎。基层售粮积极性尚可，粮商收购价格在 1.18-1.2 元/斤，整体建库意愿不高，多随收随走为主。中储粮各地直属库开收新麦，三等以上收购主流价格在 1.25 元/斤，增强市场购销信心。市场粮源整体供应表现充裕，粉企上量增多，由于目前企业开机低位，小麦继续压价收购，市场购销积极。预计下周市场价格跌幅逐步放缓，关注新麦产量及收储情况。

2022年-2024年主产区小麦价格走势图（元/吨）



数据来源：钢联数据

图 4 小麦主产区市场价格

## 第四章 市场心态解读

### 4.1 籼稻市场心态解读

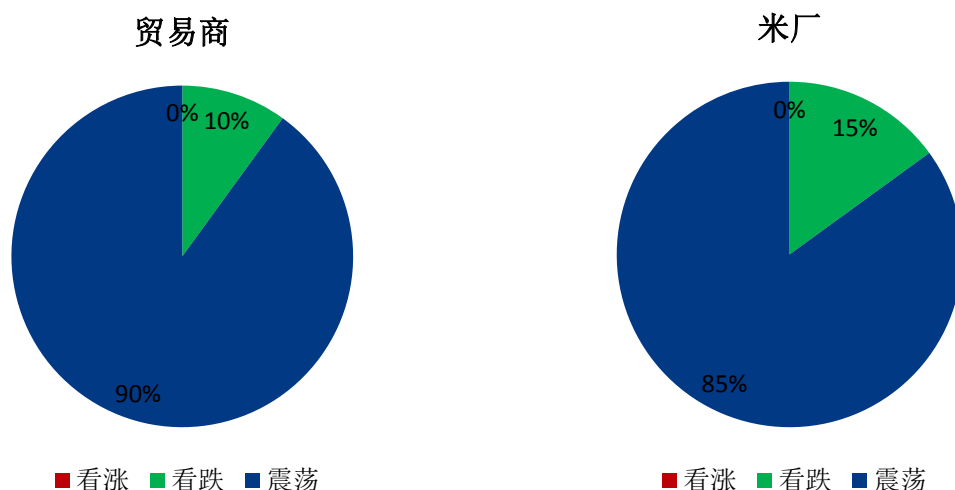
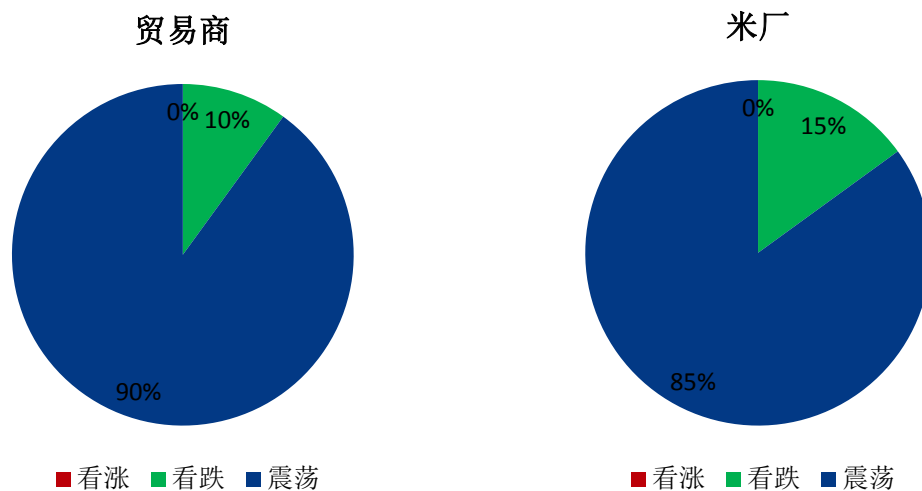


图 5 贸易商与米厂心态解读（籼稻）

样本数量：贸易商 10，米厂 10。

本周籼稻谷市场调研得知，观望心态依旧占据高位，天气渐热加之局地多雨，持粮者心态松动，但下游接受有限，购销僵持下，价格或难有大幅波动。

#### 4.2 粳稻市场心态解读



数据来源：钢联数据

图 6 贸易商与米厂心态解读（粳稻）

样本数量：贸易商 10，米厂 10。

本周粳稻谷市场调研得知，新作种植结束后，业者重心转向市场购销，但终端消化缓慢，利好难寻，局地价格稍显弱势，短时信心难见提涨。

## 第五章 大米后市影响因素分析



图 6 大米后市价格影响因素分析

### 影响因素分析：

**开工：**米厂订单匮乏，开工率持续低迷； **产量：**产量平稳；

**库存：**维持低位，补库意愿偏低； **需求：**终端无利好支撑；

**成本：**成本高企，对价格支撑明显； **出口：**出口订单稳定；

**总结：**米厂新单有限，大米走货缓慢，后市价格在成本支撑下稳定为主。

### 影响因素及影响力值说明

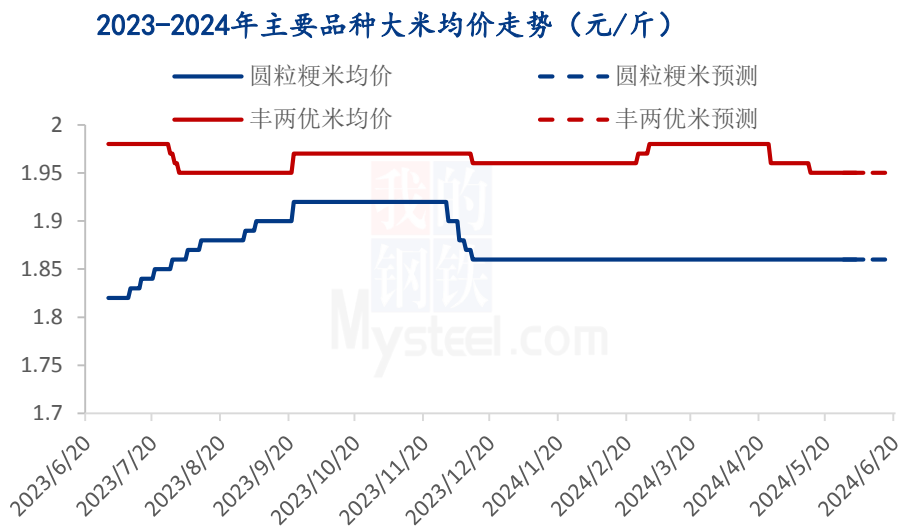
5	重大利好	-5	重大利空
4	明显利好	-4	明显利空
3	一般利好	-3	一般利空
2	小幅利好	-2	小幅利空
1	弱势利好	-1	弱势利空

注：以对价格的影响力确定利好利空因素，该因素的影响力指标是通过与市场人士充分沟通后结合市场客观情况进行的综合数值判定。

## 第六章 稻米市场走势分析预测

粳米预测：北方市场圆粒粳米走货不快，延续以质论价策略。短时缺乏利好支撑，转好动力不足。

籼米预测：南方市场贸易商售粮意愿升温，但终端采购谨慎，淡季特征明显，业者入市积极性欠佳，短时多看稳。



数据来源：钢联数据

图 7 主要品种大米均价走势预测

资讯编辑：岳姝帆 021-26090202

资讯监督：王涛 021-26090288

资讯投诉：陈杰 021-26093100