

大蒜市场 周度报告

(6.6-6.13)



Mysteel 农产品

编辑：朱珊珊

电话：0533-7026113

邮箱：zhushanshana@123.com

传真：021-26093064@123.com

我的
钢铁
Mysteel.com

农产品

大蒜市场周度报告

(6. 6-6. 13)

研究方法及标准

报告中的数据皆为本机构自有的调研数据，我们通过与市场业内人士的电话交流、在线交流、实地调研等方式对报告中数据进行验证和修正，以力求真实的反馈市场情况，并给出相应的结论，为客户的决策提供必要的帮助和参考。

报告可信度及声明

Mysteel 农产品力求以最详实的信息为客户提供指导与帮助，但对于据此报告做出的任何商业决策可能产生的风险，本机构不承担任何法律责任。

目 录

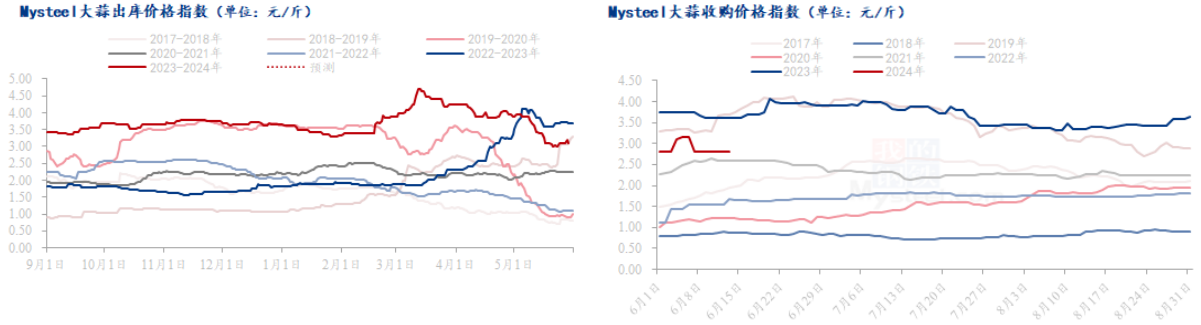
大蒜市场周度报告.....	- 2 -
第一章 大蒜行情指标回顾.....	- 1 -
第二章 大蒜市场价格回顾.....	- 2 -
2.1 大蒜主产区价格分析.....	- 2 -
2.2 大蒜主产区代加工价格分析.....	- 2 -
第三章 大蒜供需格局分析.....	- 3 -
3.1 大蒜供应面分析.....	- 3 -
3.1.1 大蒜种植核心省份种植面积分析.....	- 3 -
3.1.2 中国大蒜主产区周度库存分析.....	- 4 -
3.1.3 大蒜主产区冷库费用统计.....	- 4 -
3.2 大蒜需求面分析.....	- 5 -
第四章 大蒜成本利润分析.....	- 6 -
第五章 大蒜下游加工产品分析.....	- 6 -
5.1 蒜米市场分析.....	- 6 -
5.2 脱水蒜片市场分析.....	- 7 -
第六章 大蒜相关产品分析.....	- 8 -
6.1 大蒜与小麦价差对比分析.....	- 8 -
6.2 大蒜与玉米价差对比分析.....	- 9 -
6.3 调味品蔬菜价格分析.....	- 9 -
第七章 大蒜下周市场心态调研.....	- 10 -
第八章 大蒜后市影响因素分析.....	- 11 -

第一章 大蒜行情指标回顾

2024年6月13日全国库外蒜价格行情							
产区	品名	横径	等级	最低价	最高价	中间价	涨跌
山东金乡	杂交红蒜	-	大混级	3.40	4.00	3.70	-0.03
山东金乡	杂交红蒜	-	中混级	3.30	3.40	3.35	-0.03
山东金乡	杂交红蒜	-	一般混级	3.00	3.20	3.10	-0.03
山东兰陵	四六瓣白蒜	-	市场货	3.00	3.20	3.10	0.00
山东兰陵	四六瓣白蒜	-	印尼货	2.70	2.90	2.80	0.00
河南杞县	杂交红蒜	-	大混级	3.20	3.60	3.40	-0.05
河南杞县	杂交红蒜	-	中混级	3.10	3.20	3.15	-0.05
河南杞县	杂交红蒜	-	印尼货	2.70	2.90	2.80	-0.20
河南杞县	杂交红蒜	-	蒜米料	2.40	2.70	2.55	-0.08
河南中牟	杂交红蒜	-	大混级	3.20	3.30	3.25	0.00
河南中牟	杂交红蒜	-	中混级	3.10	3.20	3.15	0.00
河南中牟	杂交红蒜	-	印尼货	2.95	3.10	3.03	0.00
河南中牟	杂交红蒜	-	蒜米料	2.60	2.80	2.70	0.00
河南中牟	杂交红蒜	-	脱水蒜	1.90	2.05	1.98	0.00
河南中牟	早熟蒜	-	早熟蒜	2.90	3.10	3.00	0.00
江苏邳州	杂交红蒜	6.5cm	净蒜	4.90	5.10	5.00	0.00
江苏邳州	杂交红蒜	6.0cm	净蒜	4.30	4.50	4.40	0.00
江苏邳州	杂交红蒜	5.5cm	净蒜	3.70	3.90	3.80	0.00
江苏邳州	杂交红蒜	5.0cm	净蒜	3.20	3.40	3.30	0.00
江苏邳州	杂交红蒜	4.5cm	净蒜	2.70	2.90	2.80	0.00
江苏邳州	杂交白蒜	6.5cm	净蒜	6.70	6.90	6.80	0.00

第二章 大蒜市场价格回顾

2.1 大蒜主产区价格分析



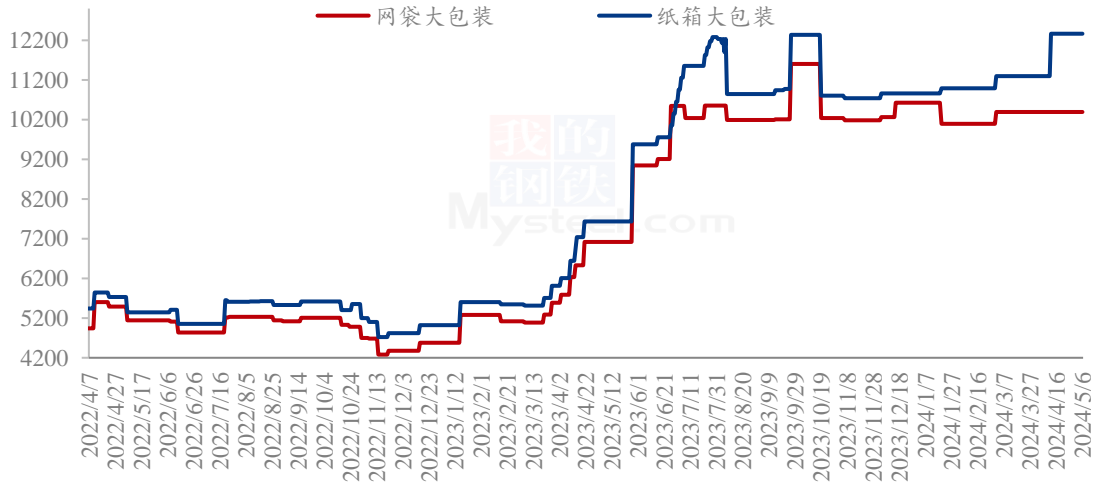
数据来源：钢联数据

图 1 中国大蒜主产区价格统计（单位：元/斤）

截至6月13日，Mysteel大蒜采购价格指数周均价在2.84元/斤，干度好的在九成左右，基本接近入库标准。整体晾晒及储存商家为当前采购主要群体。大户收购情况尚可，中小散户多数观望市场。金乡提前定库数量较多，收购热度平平，价格整体维持微弱趋势运行。

2.2 大蒜主产区代加工价格分析

山东金乡大蒜代加工企业大蒜出厂价统计（单位：元/吨）



数据来源：钢联数据

图 2 山东金乡大蒜代加工企业大蒜出厂价统计（单位：元/吨）

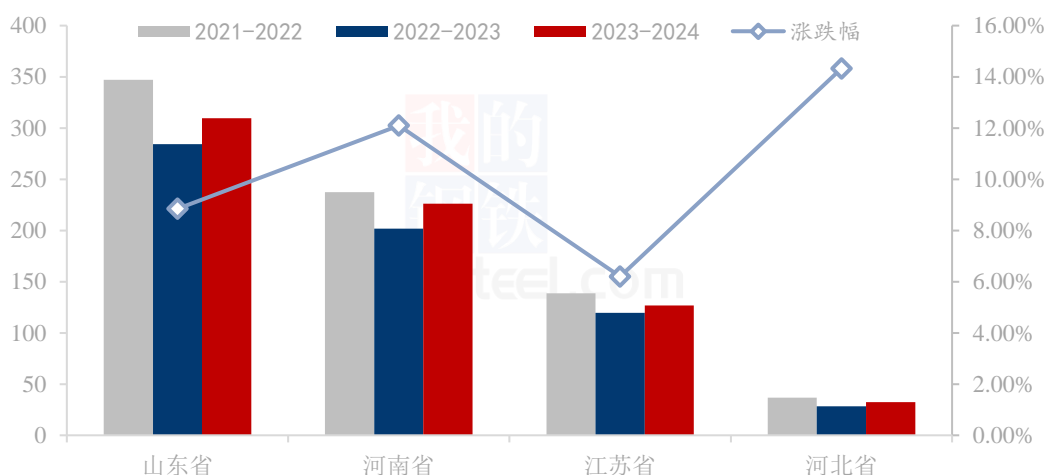
本周大蒜代加工价格平稳，网袋装出厂周均价在 10394 元/吨，环比持平；纸箱包装出厂周均价在 12369 元/吨，环比持平。本周包装公司因近期原料价格波动较大，不利于行业正常发货。另外远洋贸易短期内或将受到一定影响。加工企业近期停止报价。

第三章 大蒜供需格局分析

3.1 大蒜供应面分析

3.1.1 大蒜种植核心省份种植面积分析

中国大蒜种植核心省份种植面积数据统计（万亩）



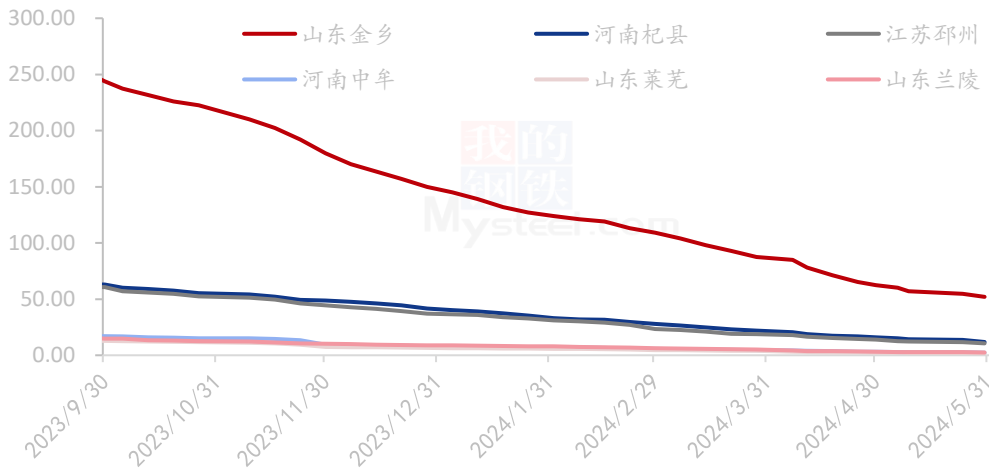
数据来源：钢联数据

图 3 中国大蒜种植核心省份种植面积统计（万亩）

中国大蒜种主产区分布在山东省、河南省、江苏省、河北省四个省份，四省种植面积占全国 50% 以上。其中山东省包含三个大蒜主产区：山东金乡产区、山东苍山产区及山东莱芜产区。河南包含杞县及中牟县两个主产区。江苏徐州包含江苏邳州主产区。2023-2024 年大蒜种植面积扩种，种植面积为 694.82 万亩，同比增幅为 9.63%。

3.1.2 中国大蒜主产区周度库存分析

中国大蒜主产区周度库存统计（单位：万吨）



数据来源：钢联数据

图 4 中国大蒜主产区周度库存统计（单位：万吨）

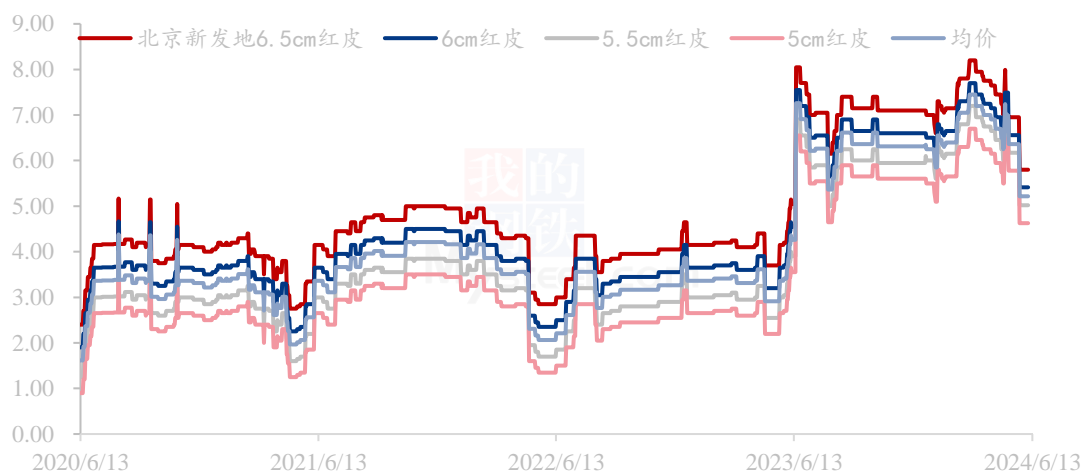
根据 Mysteel 农产品调研得出，截至 2024 年 5 月 30 日，全国大蒜主产区总库存存在 81 万吨，走货量为 6.2 万吨。其中山东金乡库存量为 52 万吨。河南杞县库存量为 11.80 万吨，江苏邳州库存量为 10.6 吨，河南中牟库存量为 2.30 万吨，山东兰陵库存量为 2.50 万吨，山东莱芜库存量为 1.8 万吨。

3.1.3 大蒜主产区冷库费用统计

2024 年 6 月 13 日大蒜主产区冷库费用统计（单位：元/吨）					
省份	产区	最低值	最高值	均值	备注
山东省	山东金乡	240	270	200	库费环比上涨
	山东兰陵	-	-	-	-
	山东莱芜	300	320	310	库费环比平稳
河南省	河南杞县	260	280	270	库费环比平稳
	河南中牟	280	300	290	库费环比上涨
江苏省	江苏邳州	-	-	-	-

3.2 大蒜需求面分析

北京新发地批发市场大蒜价格统计（元/斤）



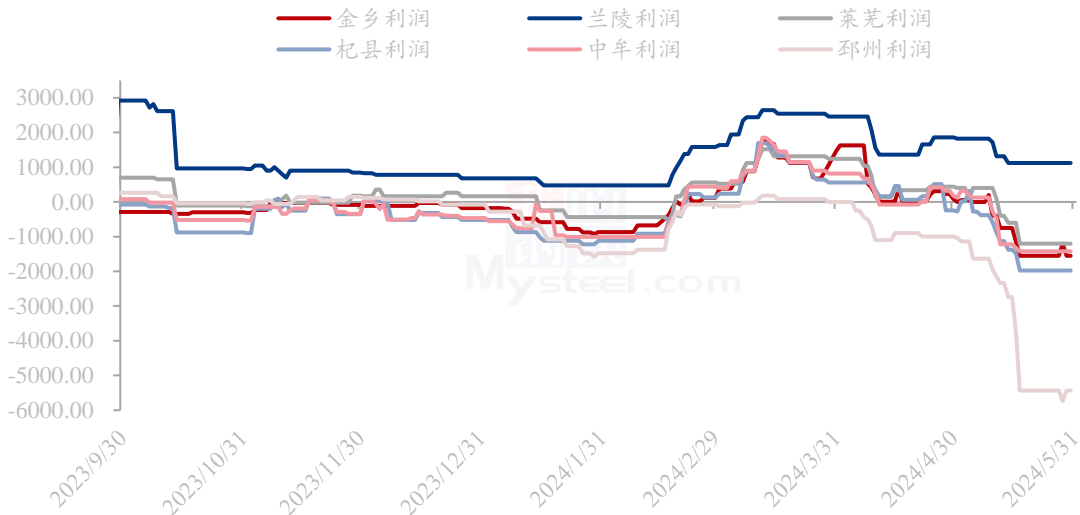
数据来源：钢联数据

图 5 北京新发地批发市场大蒜价格统计（元/斤）

本周北京新发地批发市场红皮净蒜周均价为 4.94 元/斤，环比下跌 5.20。其中 6.5cm 红皮净蒜主流成交价格为 5.53 元/斤，环比跌幅为 4.68%；6.0cm 红皮净蒜主流成交价格为 5.14 元/斤，环比跌幅为 5.02%；5.5cm 红皮净蒜主流成交价格为 4.75 元/斤，环比跌幅为 5.41%。销区市场本周大蒜价格偏弱，终端成交以 6.5cm 红皮净蒜，市场走货不快，行情维持不温不火。

第四章 大蒜成本利润分析

全国大蒜主产区储存商综合利润统计（元/吨）



数据来源：钢联数据

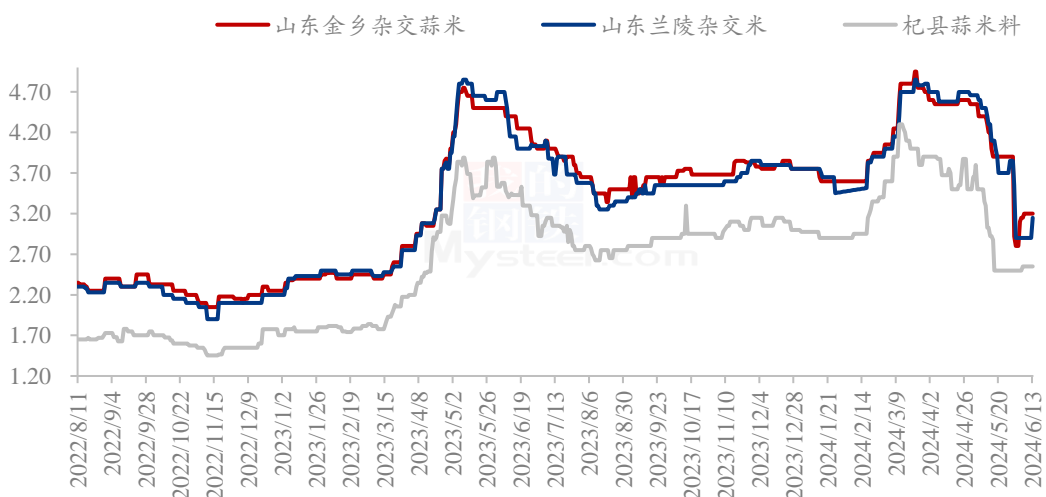
图 6 全国大蒜主产区储存商综合利润统计（元/吨）

库内交易逐步冷清，上季大蒜储存商利润暂停追踪。

第五章 大蒜下游加工产品分析

5.1 蒜米市场分析

山东产区蒜米价格统计（单位：元/斤）



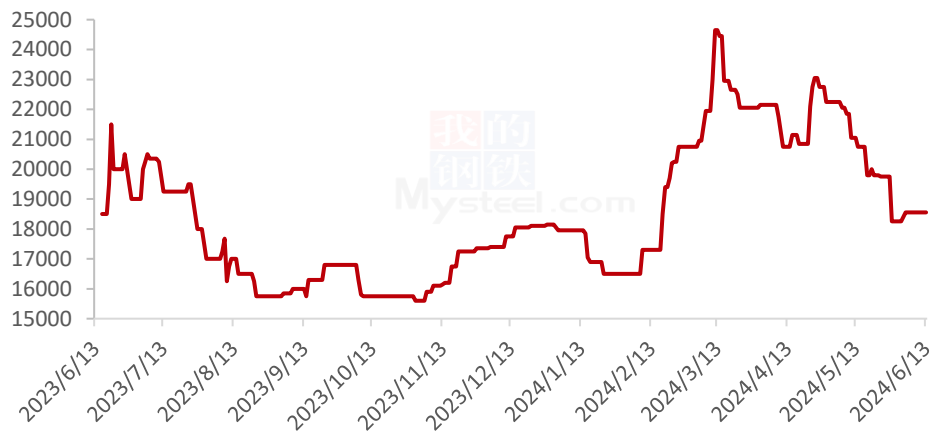
数据来源：钢联数据

图 7 山东产区蒜米价格统计（单位：元/斤）

本周山东产区蒜米价格涨跌互现，蒜米料价格下降。其中山东金乡杂交新米周均价为 3.20 元/斤，环比上涨 8.11%；山东兰陵杂交新米周均价为 2.94 元/斤，环比跌幅为 1.91%。原料蒜米料周均价在 2.75 元/斤，环比涨幅为 3.86%。

5.2 脱水蒜片市场分析

山东金乡 2023 年杂交根片价格统计（单位：元/吨）



数据来源：钢联数据

图 8 山东金乡 2024 年杂交根片价格（单位：元/吨）

2024 年新片主流价格在 18300-18800 元/吨，脱水蒜主流成交价格在 2.00 元/斤，4000 元/吨，加工费用在 2000 元/吨，当前新蒜脱水后尚有利润，整体新片刚需拿货为主。

第六章 大蒜相关产品分析

6.1 大蒜与小麦价差对比分析

大蒜与小麦价差对比统计（单位：元/吨）



数据来源：钢联数据

图9 大蒜与小麦价差对比统计（单位：元/吨）

本周大蒜、小麦价格涨跌互现运行。大蒜周均价为 5691.43 元/吨，环比涨幅为 0.96%；小麦周均价为 2108.57 元/吨，环比跌幅为 15.02%。价差均价为 3173.29 元/吨。大蒜与小麦价差缩小。

6.2 大蒜与玉米价差对比分析

大蒜与玉米价差对比统计（单位：元/吨）

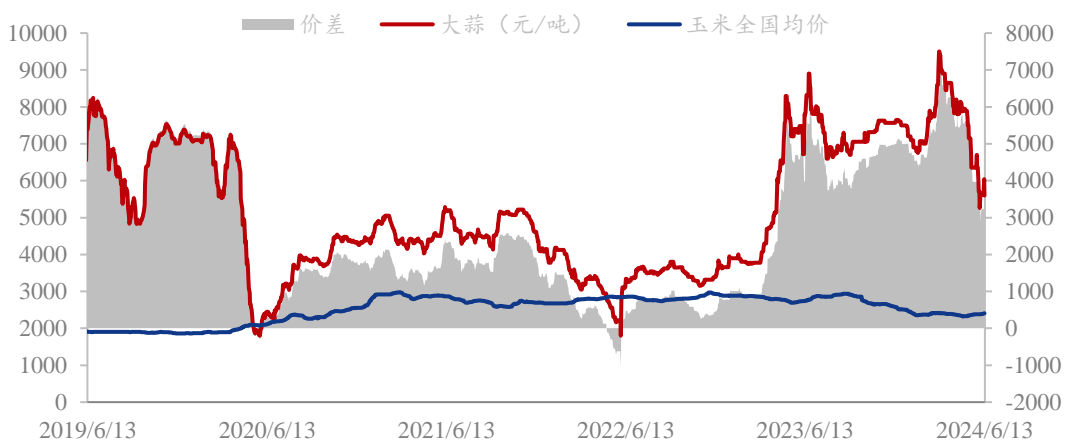
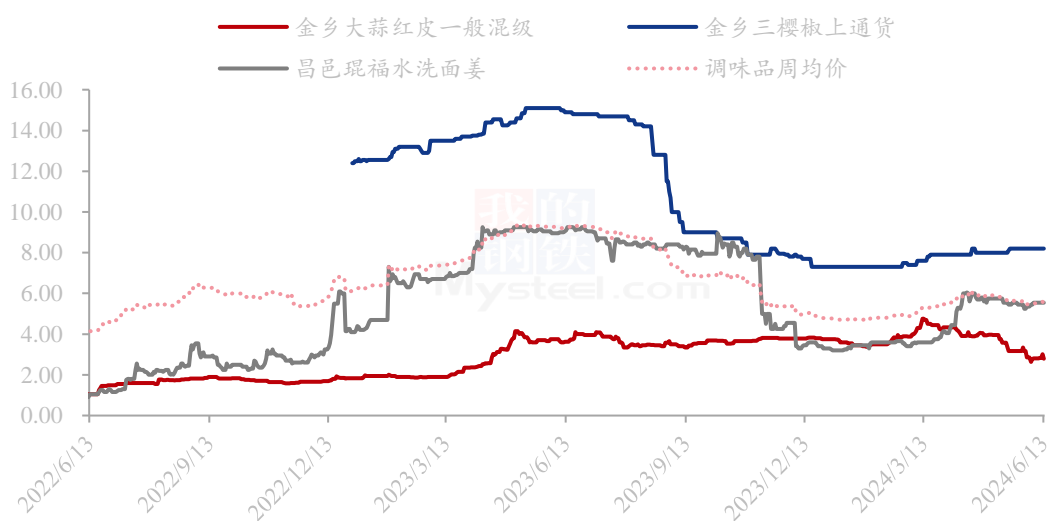


图 10 大蒜与玉米价差对比统计（单位：元/吨）

本周大蒜、玉米价格涨跌互现。大蒜周均价为 5691.43 元/吨，环比涨幅为 0.96%；玉米周均价为 2055.43 元/吨，环比跌幅为 13.62%。价差均价为 3237.43 元/吨。

6.3 调味品蔬菜价格分析

调味蔬菜价格统计（单位：元/斤）



数据来源：钢联数据

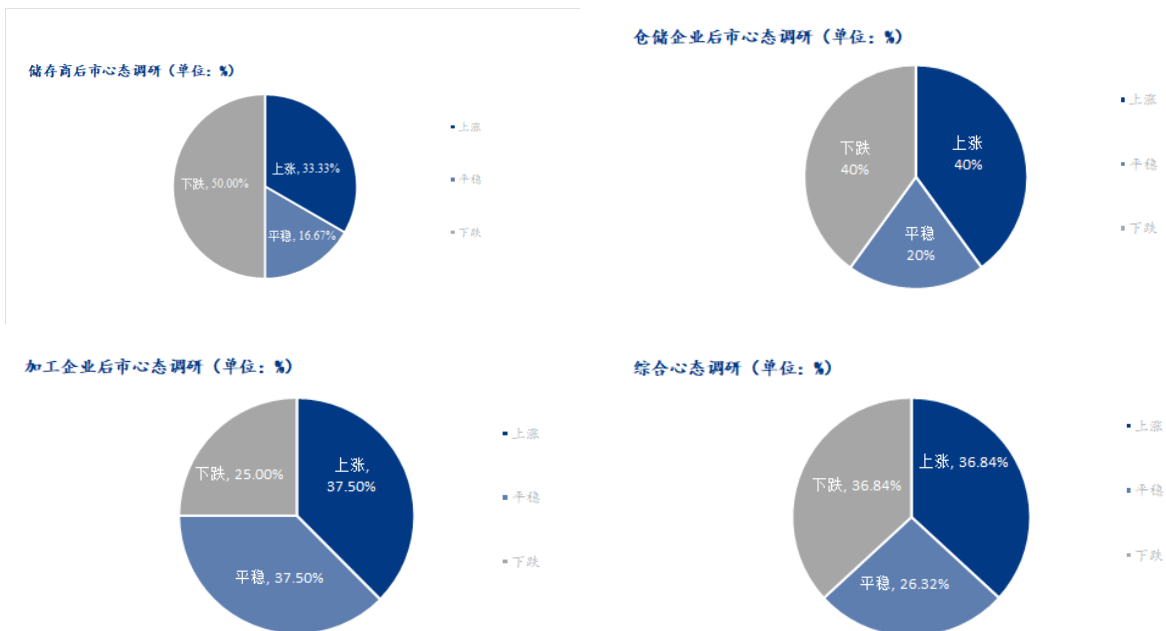
图 11 调味品蔬菜价格统计（单位：元/斤）

本周调味品蔬菜价格涨跌互现，周均价为 5.53 元/斤，环比涨幅为 0.99%。大蒜周均价为 2.85 元/斤，环比涨幅为 1.74%；辣椒周均价为 8.20 元/斤，环比持平；大姜周均价为 5.55 元/斤，环比涨幅为 2.10%。综合来看，调味品蔬菜价格小幅上涨为主。

本周大姜产区生姜价格窄幅盘整，波动不大。本周大姜产区货源供应量减少，部分农户麦收农忙，出货量减少，客商拿货需求相对平稳，多按需挑拣采购，周内成交情况不一，交易正常进行，走货前快后缓，成交价格整体波动幅度不大。昌邑琨福市场本周主流洗姜均价 5.52 元/斤，较上周上涨 0.73%；安丘黑埠子市场泥姜本周交易均价在 3.95 元/斤，较上周上涨 1.80%。

本周国内辣椒市场成交局面延续弱势局面，价格方面大稳小动。供应方面，今年辣椒库存量达到历史高位，且库存消化压力持续存在。从目前需求来看，辣椒交易持续寡淡，导致持货商部分认价销售，给本就不景气的辣椒市场继续带来利空影响。随着高考结束，辣椒行业进入传统淡季，利好支撑持续缺乏。预计短期国内辣椒价格上行压力持续，短期多维持窄幅震荡趋势。

第七章 大蒜下周市场心态调研



数据来源：钢联数据

图 12 大蒜下周市场心态调研

本周 Mysteel 农产品统计了 19 家样本对下周大蒜市场价格的想法，储存商调研样本为 6 家，下周持上涨观点的群体占 33.33%，持平稳观点的群体占 16.67%，持下跌观点的群体占 50%。

仓储企业调研样本为 5 家，下周持上涨观点的群体占 40%，持平稳观点的群体占 20%，持下跌观点的群体占 40%。

加工企业调研样本为 8 家。下周持上涨观点的群体占 37.50%，持平稳观点的群体占 37.50%，持下跌观点的群体占 25%。

综合来看，下周持上涨观点的群体占 36.84%，持平稳观点的群体占 26.32%，持下跌观点的群体占 36.84%。

第八章 大蒜后市影响因素分析

大蒜后市影响因素分析



数据来源：钢联数据

图 13 大蒜价格影响因素分析

影响因素分析

成交量：本周大蒜市场整体走货速度尚可，提前定库商家较多，中小散商家观望为主，大户收购热度尚可。

资金心态：因今年大蒜处于平开状态，市场心态尚可。中小散商家收购理智，热度尚未推升至高位。

天气：本周各产区天气尚可，走货正常。

储存成本：大蒜入库结束，储存成本固定，暂不考虑此影响。

库存：上季大蒜剩余库存结束统计。

出口：4月中国大蒜总出口量为17.68万吨，环比减少1.43万吨，降幅为7.48%；同比增加0.22万吨，增幅为1.26%。出口整体情况低于上月，高于去年同期。

运输：本周运输正常。

需求：大蒜走货量整体量不大，销区市场消化邳州货为主。

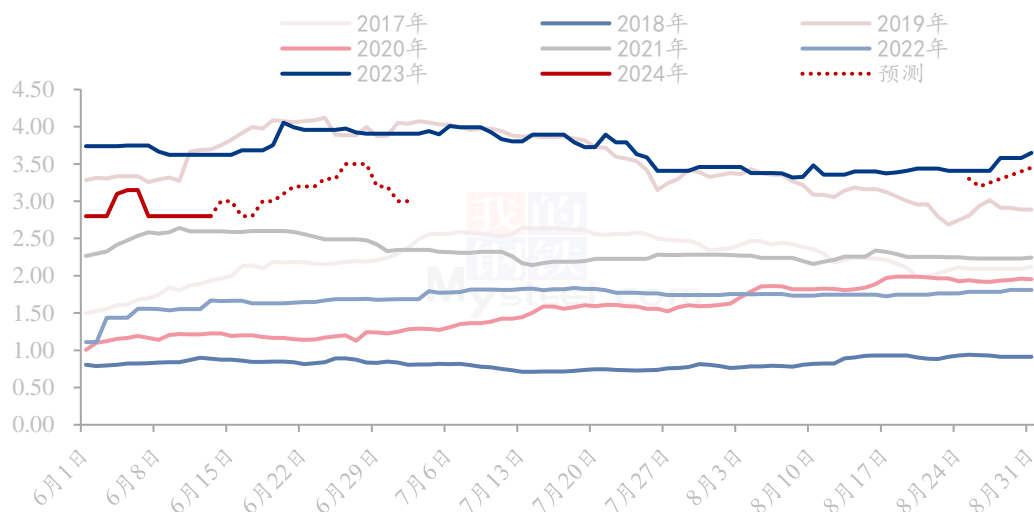
影响因素及影响力值说明

5	重大利好	-5	重大利空
4	明显利好	-4	明显利空
3	一般利好	-3	一般利空
2	小幅利好	-2	小幅利空
1	弱势利好	-1	弱势利空

注：以对价格的影响力确定利好利空因素，该因素的影响力指标是通过与市场人士充分沟通后结合市场客观情况进行的综合数值判定。

第九章 大蒜市场周度预测

Mysteel大蒜收购价格指数预测（单位：元/斤）



数据来源：钢联数据

图 14 Mysteel 大蒜出库价格指数预测（单位：元/斤）

当前利好因素主要有：

利好因素： 剩余库存预计较去年有所减少。产量减产，亩产部分产区减幅明显，供应端体量有所减少。

利空因素： 种植面积增加，在当前形势下，新季大蒜扩种概率较大。本季大蒜晒蒜热度不高，商家收购谨慎，市场不温不火运行。

风险提示： 资金及人气动向；终端消费的不确定性。

价格预测： 预计下周库外蒜山东金乡一般混级均价在 2.80-3.20 元/斤。预计 6 月 20 日以后干度将达到全干，商家收购热度或有上升。

资讯编辑：朱珊珊 021-26090209

资讯监督：王涛 021-26090288

资讯投诉：陈杰 021-26093100