

817 小白鸡市场

周度报告

(2024.6.13-2024.6.20)



Mysteel 农产品

编辑：孙志磊

电话：021-26090242

邮箱：sunzhilei@mysteel.com

我的
钢铁
Mysteel.com

农产品

817 小白鸡市场周度报告

(2024.6.13-2024.6.20)

研究方法及标准

报告中的数据皆为本机构自有的调研数据，我们通过与市场业内人士的电话交流、在线交流、实地调研等方式对报告中数据进行验证和修正，以力求真实的反馈市场情况，并给出相应的结论，为客户的决策提供必要的帮助和参考。

报告可信度及声明

Mysteel 农产品力求以最详实的信息为客户提供指导与帮助，但对于据此报告做出的任何商业决策可能产生的风险，本机构不承担任何法律责任。

目录

第一章 本周基本面概述.....	4 -
第二章 本周 817 小白鸡市场分析.....	5 -
2.1 本周 817 鸡苗价格持稳后下落.....	5 -
2.2 本周 817 小白鸡价格震荡下落.....	5 -
2.3 本周 817 冻品价格稳定.....	7 -
第三章 供需面数据监测情况.....	8 -
3.1 本周国内孵化企业 817 小白鸡出苗量分析.....	8 -
3.2 本周 817 小白鸡屠宰企业开工率、库容率分析.....	9 -
第四章 产业盈利数据监测情况.....	11 -
4.1 本周 817 小白鸡养殖企业盈利分析.....	11 -
第五章 饲料原料及替代品.....	12 -
5.1 玉米行情分析.....	12 -
5.2 生猪行情分析.....	13 -
5.3 白羽肉鸡行情分析.....	14 -
第六章 市场心态调研.....	15 -
第七章 后市价格影响因素分析.....	16 -
第八章 817 小白鸡后市预测.....	17 -

本周核心观点

本周 817 小白鸡价格震荡下落，小规格毛鸡价格较为稳定，大规格毛鸡价格震荡下跌。供应端，近期养户出栏稳定，无压栏情况、顺势出鸡；需求端，毛鸡价格处于低位，屠宰利润较高，但终端走货一般，库存上涨，对于毛鸡的需求量下降，毛鸡交投迟缓，毛鸡价格震荡下落。

第一章 本周基本面概述

表 1 本周 817 小白鸡基本面概述

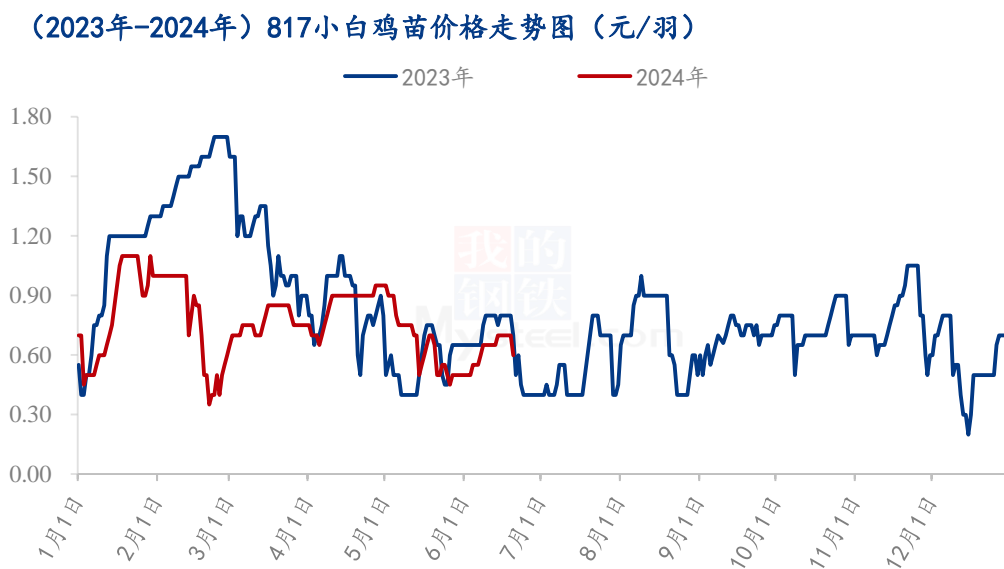
	类别	本周	上周	涨跌
供需	817 小白鸡鸡苗周度出苗量 (万羽)	182.00	211.00	-13.74%
	817 小白鸡开工率	22.12%	32.45%	跌 10.33 个百分点
	817 小白鸡库容率	54.19%	49.50%	涨 4.69 个百分点
利润	817 小白鸡养殖利润 (元/只)	-0.13	-0.17	-24.25%
	817 小白鸡鸡苗价格 (元/羽)	0.69	0.64	6.67%
价格	817 小白鸡全国均价 (元/斤)	4.07	4.08	-0.38%
	817 小白鸡小规格价格 (元/斤)	3.66	3.65	0.20%
	817 小白鸡大规格价格 (元/斤)	4.22	4.26	-0.87%
	817 白条价格 (元/件)	108.33	109.35	-0.93%

第二章 本周 817 小白鸡市场分析

2.1 本周 817 鸡苗价格持稳后下落

本周 817 鸡苗周均价为 0.69 元/羽，较上周价格上涨 0.04 元/羽，环比涨幅 6.67%。

本周鸡苗价格持稳后下落。供应端，孵化企业出苗量较为稳定，但部分地区弱苗比例较大，养户收苗意愿不高，本周高温影响活珠子需求、抽珠子的情况不多。需求端，养户为了规避三伏天，近期养户补栏情况一般，鸡苗价格持稳后下落。



数据来源：钢联数据

图 1 全国 817 鸡苗价格走势

2.2 本周 817 小白鸡价格震荡下落

本周全国市场周均价为 4.07 元/斤，较上周价格下跌 0.02 元/斤，环比跌幅 0.38%；817 小规格（1.3-1.7 斤）小白鸡的周均价为 3.66 元/斤，较上周价格上涨 0.01 元/斤，环比涨幅 0.2%；817 大规格（3.2 斤以上）小白鸡的周均价为 4.22 元/斤，较上周价格下跌 0.04 元/斤，环比跌幅 0.87%。

本周 817 小白鸡价格震荡下落，小规格毛鸡价格较为稳定，大规格毛鸡价格震荡

下跌。供应端，近期养户出栏稳定，无压栏情况、顺势出鸡；需求端，毛鸡价格处于低位，屠宰利润较高，但终端走货一般，库存上涨，对于毛鸡的需求量下降，毛鸡交投迟缓，毛鸡价格震荡下落。

(2023年-2024年) 全国817小白鸡价格走势图 (元/斤)



数据来源：钢联数据

图 2 全国 817 小白鸡价格走势

(2023年-2024年) 全国817小白鸡大小规格毛鸡价格走势 (元/斤)



数据来源：钢联数据

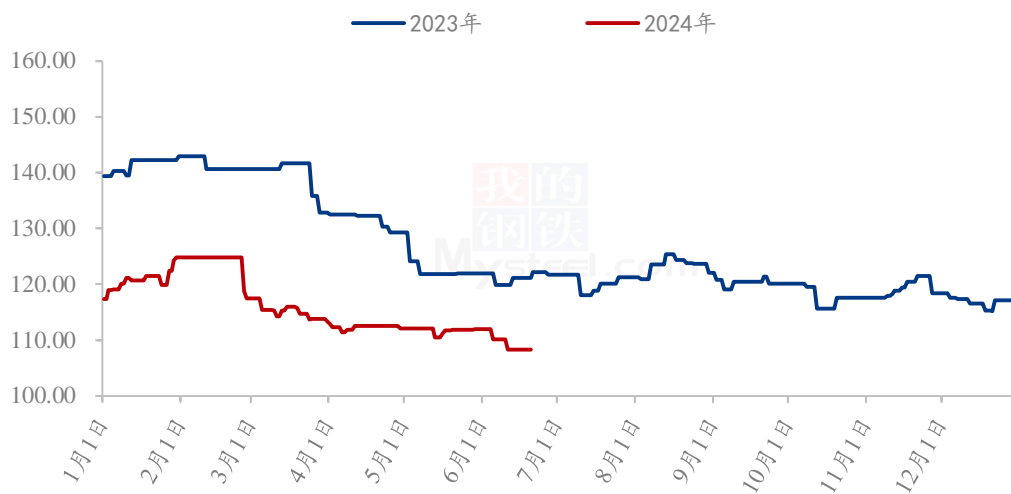
图 3 全国 817 小白鸡大小规格价格走势

2.3 本周 817 冻品价格稳定

本周 817 冻品均价为 108.33 元/件，较上周价格下跌 1.02 元/件，环比跌幅 0.93%。

本周冻品价格稳定。本周屠宰企业开工稳定，终端需求平淡，屠宰企业冻品走货困难，冻品价格被迫下调，市场出现倒挂现象，经销商不愿接货、以补货为主，市场接受度下降。

(2023年-2024年) 全国817冻品价格走势图 (元/件)



数据来源：钢联数据

图 4 全国 817 冻品价格走势图

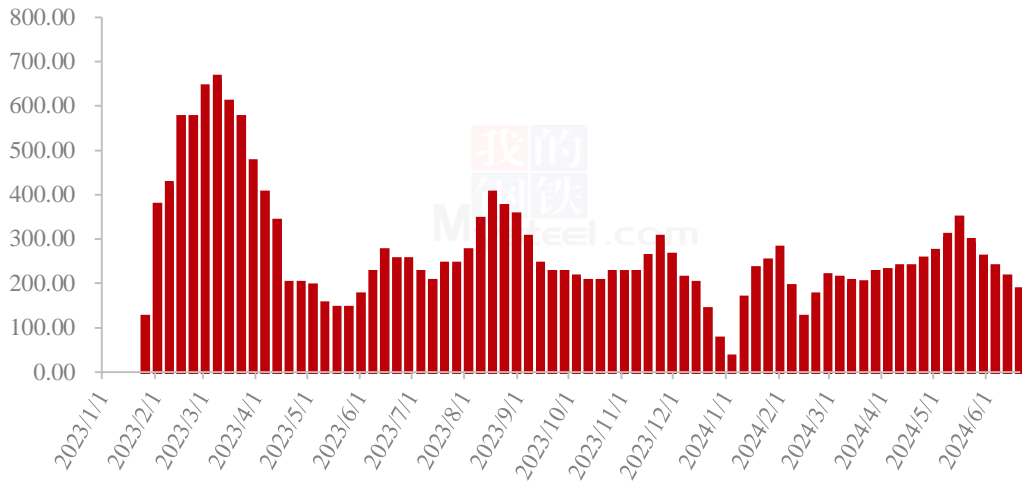
第三章 供需面数据监测情况

3.1 本周国内孵化企业 817 小白鸡出苗量分析

据 Mysteel 农产品样本企业统计本周出苗量 182.00 万羽，较上周出苗量下跌 29 万羽，环比跌幅 13.74%。

本周孵化企业出苗量下跌，天气转热，毛鸡价格走低，孵化企业对后市行情不看好，养殖端补栏积极性下降，鸡苗交投迟缓，整体苗量下跌。

(2023年-2024年) 国内孵化企业817小白鸡出苗量走势图 (万羽)



数据来源：钢联数据

图 5 国内孵化企业 817 小白鸡出苗量走势图

3.2 本周 817 小白鸡屠宰企业开工率、库容率分析

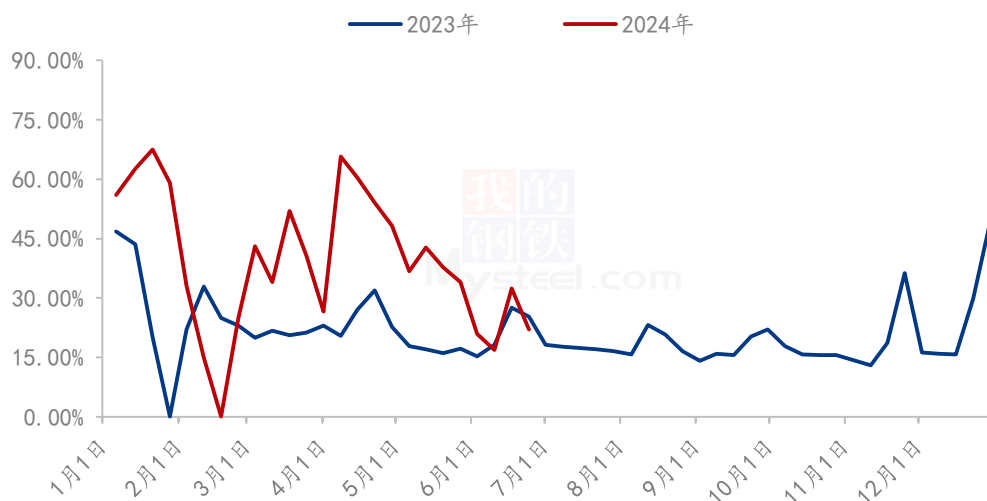
3.2.1 817 小白鸡屠企开工率走势分析

本周 817 小白鸡样本屠宰企业开工率均值在 22.12%，较上周下跌 10.33 个百分点。

本周屠宰企业开工下跌，受产品走货困难影响，部分中小企业选择停工的措施减少生产，为维护工人等工厂运转，开工小幅下降。

(备注：14 家大型屠宰企业主要来自山东 6 家、河南 6 家、河北 2 家)

(2023年-2024年) 全国817小白鸡样本屠企开工率走势图



数据来源：钢联数据

图 6 全国 817 小白鸡样本屠企开工率走势图

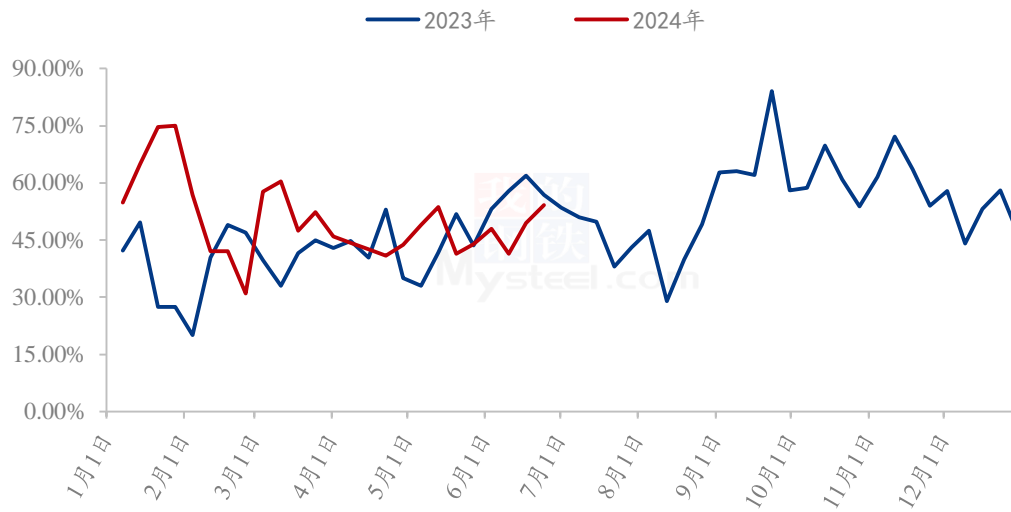
3.2.2 817 小白鸡屠企库容率走势分析

本周 817 小白鸡样本屠宰企业库容均值在 54.19%，较上周上涨 4.69 个百分点。

本周库存较上周上涨。一方面毛鸡价格走低，屠宰企业宰杀利润丰厚，开工上涨；另一方面，终端市场消费转淡，产品走货慢，库容上涨。

(备注：14 家大型屠宰企业主要来自山东 6 家、河南 6 家、河北 2 家)

(2023年-2024年) 全国817小白鸡样本屠企库容率走势图



数据来源：钢联数据

图 7 全国 817 小白鸡样本屠企库容率走势图

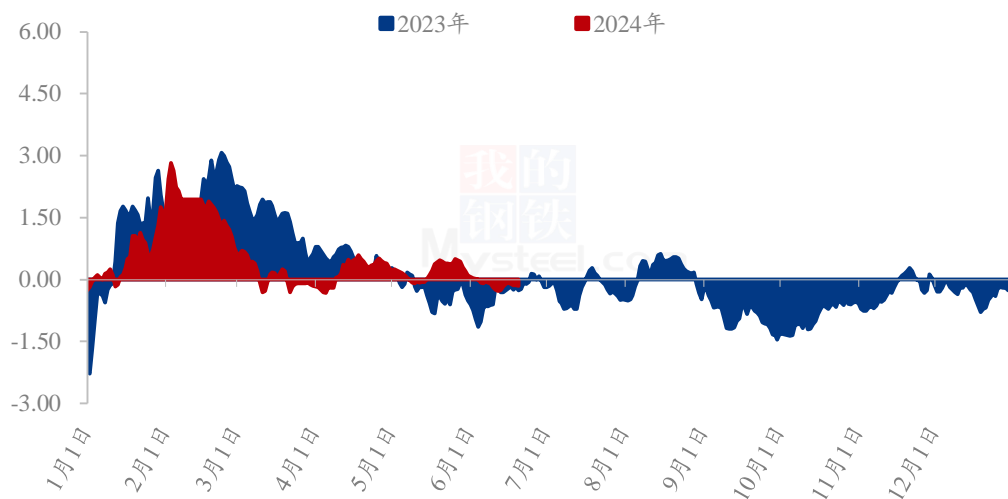
第四章 产业盈利数据监测情况

4.1 本周 817 小白鸡养殖企业盈利分析

按照当下出栏毛鸡 3.00 斤/只，料比 1.60 计算，本周出栏 817 平均养殖盈利-0.13 元/只，比上周盈利上涨 0.04 元/只，环比跌幅 24.25%。

53 天前 817 小白鸡鸡苗均价在 0.92 元/羽，较上周鸡苗价格上涨 0.02 元/羽，养殖成本在 11.60 元/只，对应上周成本上涨 0.02 元/只。毛鸡出栏量稳定，毛鸡价格处于低位，近期养殖成本较稳，养殖端小幅亏损。

(2023年-2024年) 全国817养殖盈利走势图 (元/只)



数据来源：钢联数据

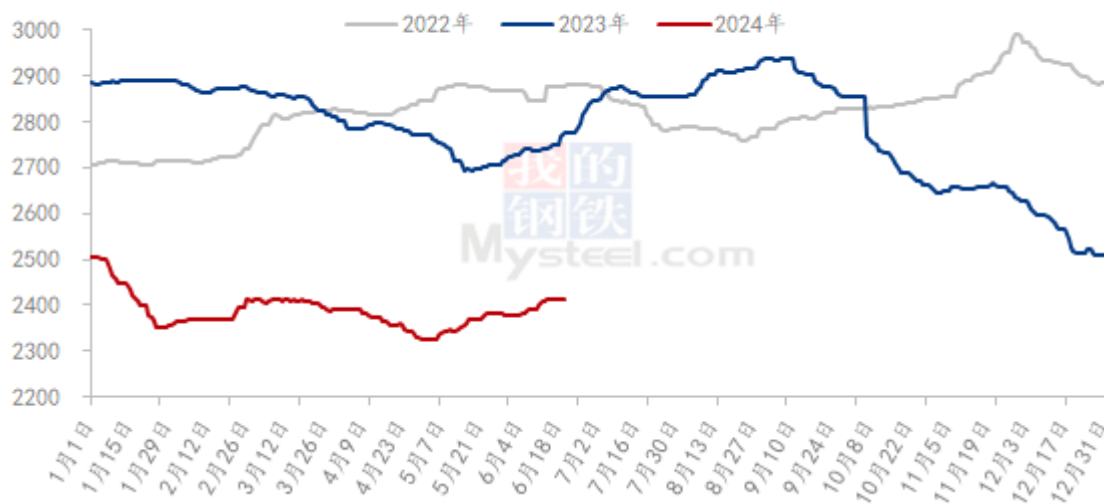
图 8 全国 817 小白鸡养殖企业盈利走势图

第五章 饲料原料及替代品

5.1 玉米行情分析

本周全国玉米市场价格稳中偏强运行，截止6月20日，全国玉米周均价2412元/吨，较上周上涨15元/吨。东北玉米价格窄幅震荡，地区内贸易商低价惜售，少量供周边养殖企业和饲料企业，整体供应偏紧，部分深加工企业提价锁单，价格微幅上涨。华北地区玉米价格震荡偏强运行，基层购销相对平稳，供需维持相对平衡的状态，下游企业到货量不大，价格震荡上涨。销区玉米市场主流稳定，局部偏弱运行，受期货走弱及北港价格疲软影响，珠三角港口报价出现下调，高保低走，长三角和西南内陆价格保持稳定。

2022-2024年全国玉米均价走势（元/吨）



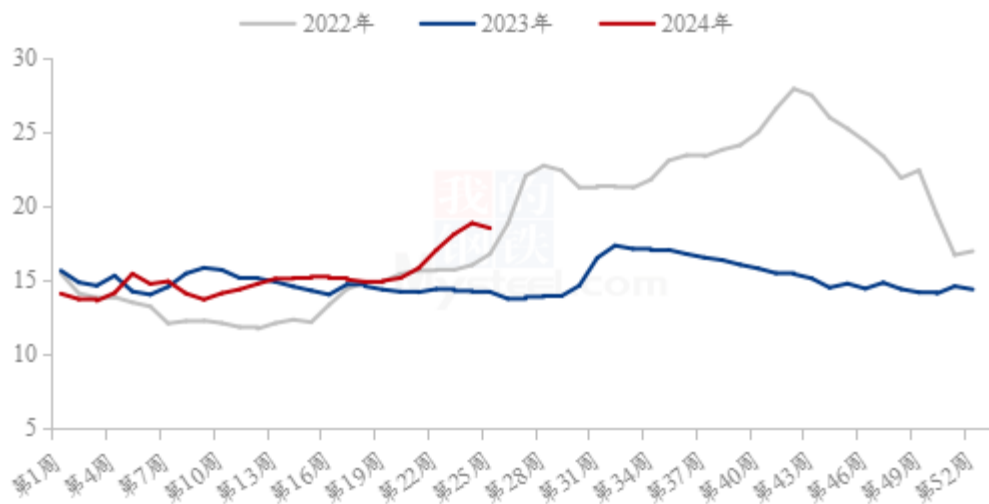
数据来源：钢联数据

图9 2022-2024年全国玉米均价走势图

5.2 生猪行情分析

本周全国生猪出栏均价在 18.49 元/公斤，较上周下跌 0.34 元/公斤，环比下跌 1.81%，同比上涨 30.21%。本周猪价窄幅涨跌，情绪助推支撑不足，价格重心偏弱回调。供应方面来看，企业月度计划正常节奏，近期市场挺价情绪减弱，社会猪源认卖积极性有所提升，且部分地区疫病略有影响，猪源流通相对宽松。需求方面来看，天气转热需求疲软表现掣肘猪价上行，近期行情调整后二育动态明显减少，终端采购积极性较一般，需求表现支撑乏力。整体来看，供应端近期略有增量，情绪表现支撑难延续，需求暂无明显好转，疫病影响仍需关注，短期猪价预期偏弱震荡盘整。

全国外三元生猪出栏均价周度走势图（元/公斤）



数据来源：钢联数据

图 10 全国外三元生猪出栏均价走势图

5.3 白羽肉鸡行情分析

本周白羽肉鸡全国棚前成交均价为 3.50 元/斤，环比涨幅 1.45%，同比跌幅 18.60%，周内毛鸡价格触底反弹，幅度有限。上周毛鸡跌至自 2022 年以来的最低报价，而后屠宰端宰杀积极，短时间内进入满宰状态，鸡源消化迅速；经销端同步备货，导致毛鸡跌后反弹，甚至一度出现加价行为。进入下半周，随着工厂提量宰杀，入库增量，山东走货形势趋弱，并且伴随库存压力大，毛鸡开始明稳暗跌，开始控价收鸡。东北则由于当地屠宰端盈利好，开工积极性高，鸡源争夺情况普遍，毛鸡一直存在较高暗加幅度。

(2023年-2024年) 全国白羽肉鸡均价走势图 (元/斤)

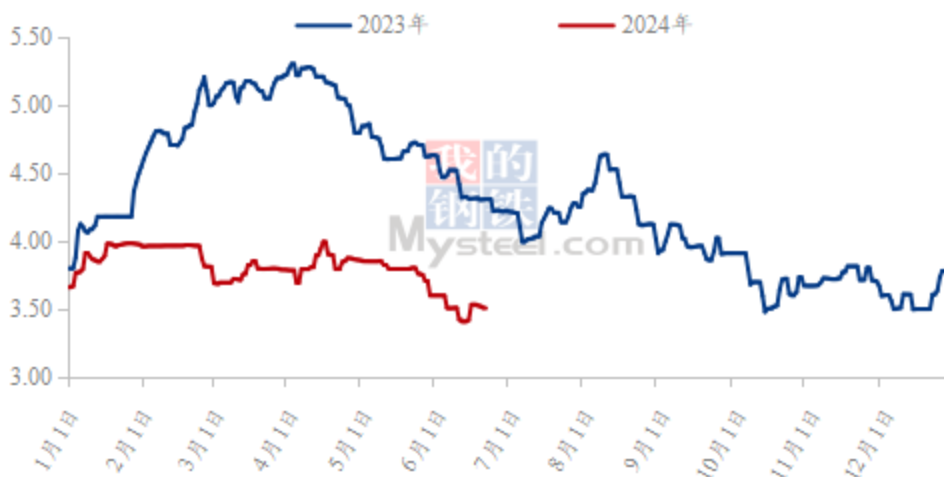


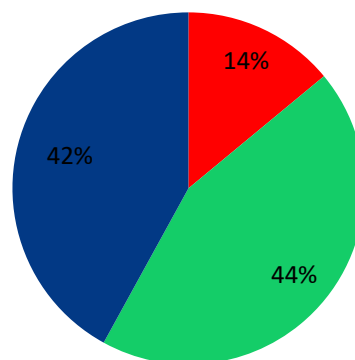
图 11 2023-2024 年国内白羽肉鸡均价走势图

第六章 市场心态调研

本周 Mysteel 农产品共对 50 家企业进行了市场心态调研，这 50 家企业中有 10 家是孵化端，10 家是养殖端，25 家是屠宰端，5 家是贸易端。看涨 7 家，看跌 22 家，看稳 21 家。

817小白鸡市场心态调研

■ 看涨 ■ 看跌 ■ 看稳



数据来源：钢联数据

图 12 817 小白鸡市场心态调研

第七章 后市价格影响因素分析

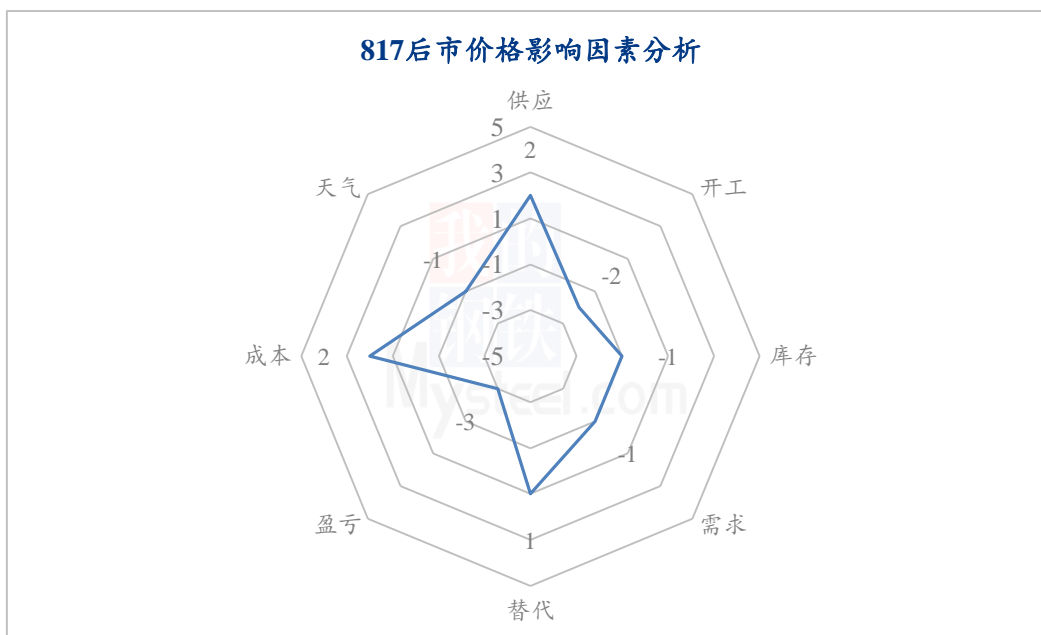


图 13 817 小白鸡后市价格影响因素分析

影响因素分析：

供应： 供应小幅缩减，小幅利好 **替代：** 生猪价格上涨，弱势利好
开工： 屠宰端开工率降低，小幅利空 **盈亏：** 养户持续亏损，一般利空
库存： 库存小幅上涨，弱势利空 **成本：** 成本增加，小幅利好
需求： 需求一般，一般利空 **天气：** 高温天气，弱势利空

影响因素及影响力值说明

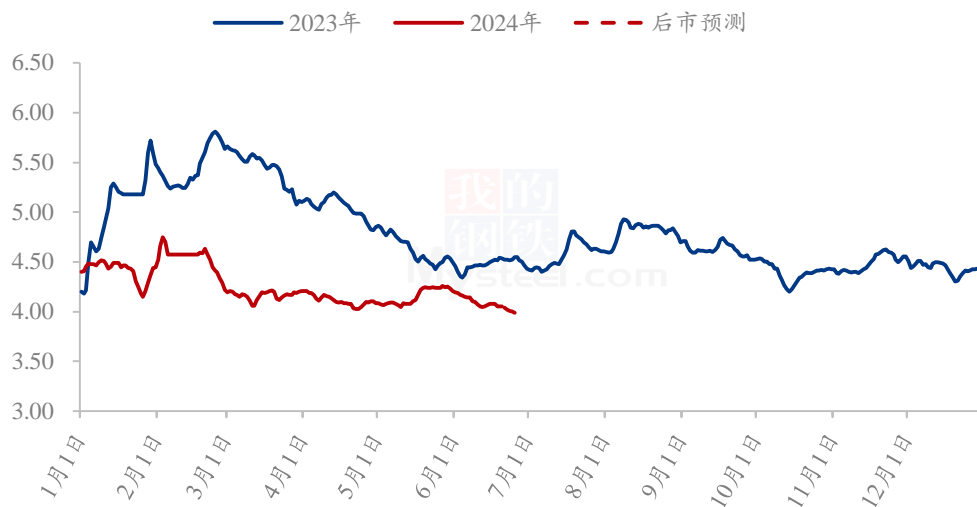
5	重大利好	-5	重大利空
4	明显利好	-4	明显利空
3	一般利好	-3	一般利空
2	小幅利好	-2	小幅利空
1	弱势利好	-1	弱势利空

注：以对价格的影响力确定利好利空因素，该因素的影响力指标是通过与市场人士充分沟通后结合市场客观情况进行的综合数值判定。

第八章 817 小白鸡后市预测

根据 Mysteel 农产品数据监测，供应端，受高温影响叠加近期部分地区鸡苗出现弱苗比例较大的情况，近期养户补栏意愿不高；需求端，毛鸡交投平淡，终端消费处于淡季，产品走货迟缓；预计下周鸡苗价格下跌后稳定，毛鸡价格震荡下跌，全国均价或在 3.95-4.10 元/斤。

(2023年-2024年) 全国817小白鸡价格走势(元/斤)



数据来源：钢联数据

图 14 全国 817 小白鸡价格预测走势图

资讯编辑：孙志磊 021-26090242

资讯监督：王涛 021-26090288

资讯投诉：陈杰 021-26093100