

# 青脚麻鸡市场

## 周度报告

(6.13-6.20)



### Mysteel 农产品

编辑：邹雨微

电话：021-26090246

邮箱：zouyuwei@mysteel.com

---

# 青脚麻鸡市场周度报告

(6.13-6.20)

## 研究方法及标准

报告中的数据皆为本机构自有的调研数据，我们通过与市场业内人士的电话交流、在线交流、实地调研等方式对报告中数据进行验证和修正，以力求真实的反馈市场情况，并给出相应的结论，为客户的决策提供必要的帮助和参考。

## 报告可信度及声明

Mysteel 农产品力求以最详实的信息为客户提供指导与帮助，但对于据此报告做出的任何商业决策可能产生的风险，本机构不承担任何法律责任。

---

# 目 录

青脚麻鸡市场周度报告 .....	- 2 -
本周核心观点.....	- 1 -
第二章 本周青脚麻鸡市场分析 .....	- 1 -
2.1 本周青脚麻鸡苗市场分析.....	- 1 -
2.2 本周青脚麻鸡市场分析.....	- 1 -
第三章 供需面数据监测情况 .....	- 3 -
3.1 本周国内孵化企业青脚麻鸡出苗量分析.....	- 3 -
第四章 养殖盈利数据监测情况 .....	- 3 -
第五章 饲料原料及替代品.....	- 4 -
5.1 玉米行情分析.....	- 4 -
5.2 生猪行情分析.....	- 5 -
5.3 白羽肉鸡行情分析.....	- 5 -
第六章 市场心态调研.....	- 6 -
第七章 后市价格影响因素分析 .....	- 8 -
第八章 青脚麻鸡后市预测.....	- 9 -



## 本周核心观点

本周，青脚麻鸡周度均价环比上行，周内价格震荡偏强运行。从需求端来看，市场走货平稳，正常拿货，购销氛围一般。

从供应端来看，本周青脚麻鸡供应偏紧，毛鸡出栏偏少，市场整体鸡源紧缺，供应端鸡源紧缺支撑青脚麻鸡价格上行。

表 1 本周基本面概述

	类别	本周	上周	涨跌
供应	青脚麻鸡出苗量	64.00	74.2	-17.31%
成本	青脚麻鸡养殖成本（元/只）	5.29	5.28	0.19%
利润	青脚麻鸡养殖利润（元/只）	3.18	2.62	21.37%
价格	青脚麻鸡苗价格（元/羽）	5.51	5.09	8.25%
	青脚麻鸡价格（元/斤）	5.87	5.76	1.91%

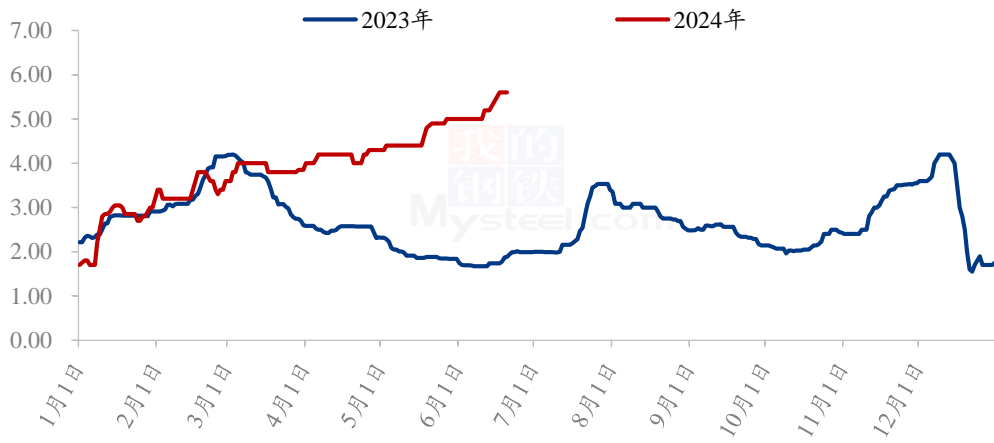
## 第二章 本周青脚麻鸡市场分析

### 2.1 本周青脚麻鸡苗市场分析

本周青脚麻鸡苗均价 5.51 元/羽，较上周均价上涨 0.42 元/羽，环比涨幅 8.25%。

本周青脚麻鸡鸡苗价格持续稳中偏强运行，价格不断高位。价格上涨的最主要原因因为鸡苗供应量少。前期青脚麻鸡种鸡存栏低位，本周青脚麻鸡市场出苗量不多，供应端对价格支撑提振明显；其次是当前养殖端尚有盈利，其补栏积极性尚可，市场有高低价，有一定商谈空间，多以一户一谈为主。

(2023年-2024年) 全国青脚麻鸡苗均价走势图 (元/羽)



数据来源：钢联数据

图 1 全国青脚麻鸡苗均价走势图

## 2.2 本周青脚麻鸡市场分析

本周青脚麻鸡均价 5.87 元/斤，较上周均价上涨 0.11 元/斤，环比涨幅 1.914%。本周青脚麻鸡价格震荡偏强运行，本周青脚麻鸡市场需求疲软，无任何利好因素支撑。市场走货一般，经销商拿货积极性不高，整体走货量低位。但青脚麻鸡当前出栏偏少，市场供应量紧张，部分市场出现小车配货情况，青脚麻鸡价格受供应端支撑震荡上行。

(2023-2024年) 全国青脚麻鸡均价走势图 (元/斤)

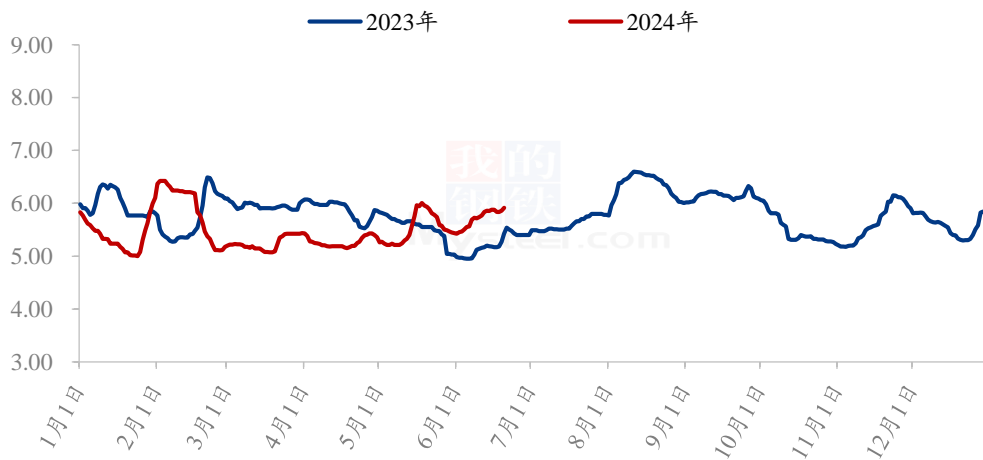


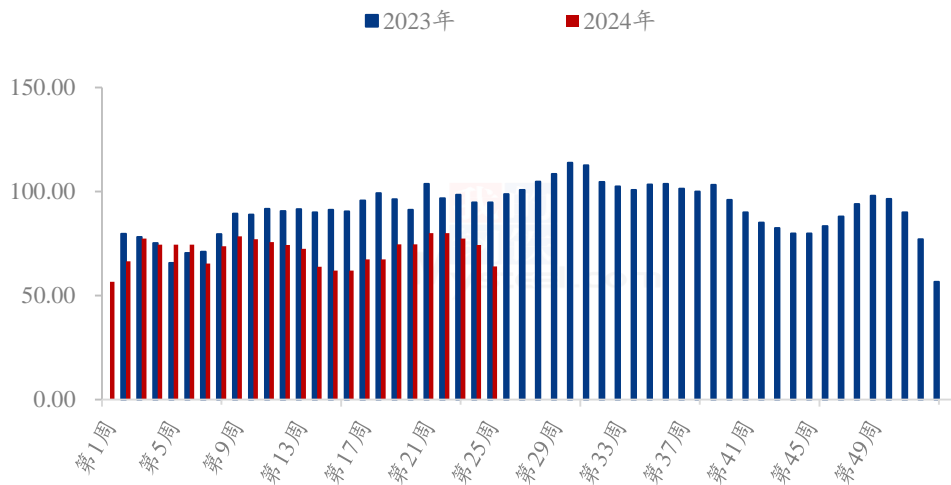
图 2 全国青脚麻鸡均价走势图

### 第三章 供需面数据监测情况

#### 3.1 本周国内孵化企业青脚麻鸡出苗量分析

据 Mysteel 农产品数据监测，本周样本企业统计出苗量 64.00 万羽。样本企业出苗量环比下跌，上孵化种蛋不多，当前市场苗量较少。

(2023年-2024年) 青脚麻鸡样本企业出苗量趋势图 (万羽)



数据来源：钢联数据

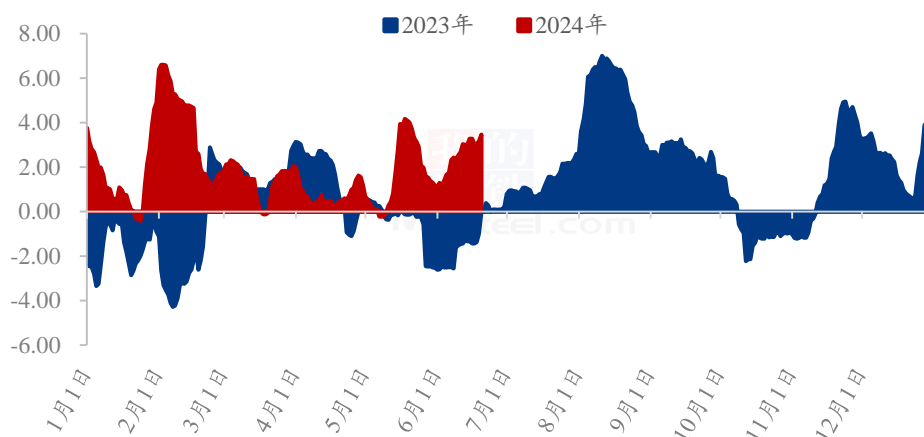
图 3 国内孵化企业青脚麻鸡出苗量走势图

### 第四章 养殖盈利数据监测情况

按出栏毛鸡体重 5.50 斤/只，平均料比 2.10 计算，理论上本周出栏青脚麻鸡平均理论养殖盈利 3.18 元/只，较上周养殖利润增加 0.56 元/只，环比涨幅 21.37%。

本周青脚麻鸡养殖盈利环比增加。本周青脚麻鸡养殖成本无变化，养殖盈利增加主要是周度毛鸡价格上涨带动，周内青脚麻鸡养殖盈利空间随毛鸡价格的变动同步增加缩窄，呈稳-跌-涨走势。下周养殖成本预计小幅缩窄，但同脚麻鸡市场供需双弱，价格或持续硬挺，预计下周青脚麻鸡养殖盈利或继续环比微增。

(2023年-2024年) 全国青脚麻鸡养殖盈利走势图 (元/只)



数据来源：钢联数据

图 4 全国青脚麻鸡养殖盈利走势图

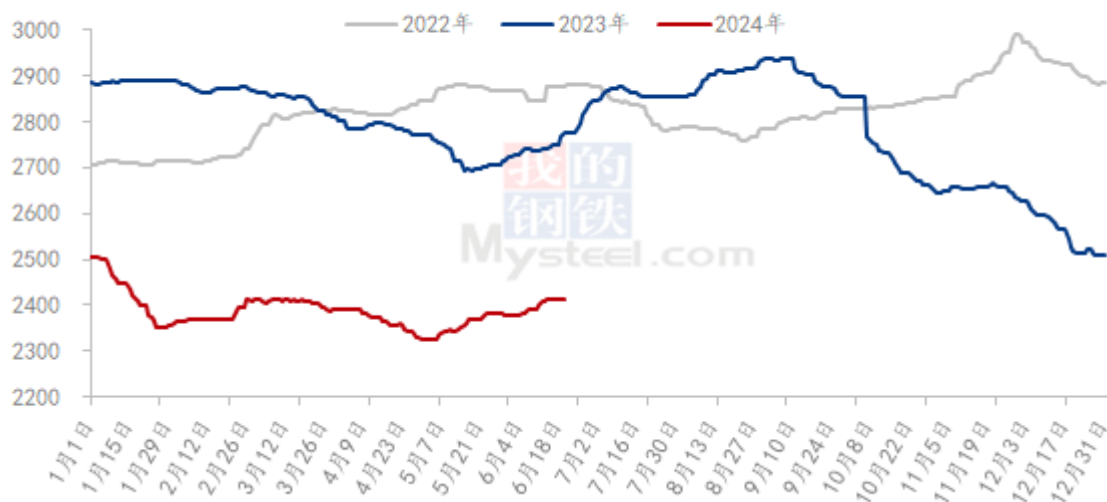
## 第五章 饲料原料及替代品

### 5.1 玉米行情分析

本周全国玉米市场价格稳中偏强运行，截止 6 月 20 日，全国玉米周均价 2412 元/吨，较上周上涨 15 元/吨。东北玉米价格窄幅震荡，地区内贸易商低价惜售，少量供周边养殖企业和饲料企业，整体供应偏紧，部分深加工企业提价锁单，价格微幅上涨。华北地区玉米价格震荡偏强运行，基层购销相对平稳，供需维持相对平衡的状态，下游企业到货量不大，价格震荡上涨。销区玉米市场主流稳定，局部偏弱运行，受期货走弱及北港价格疲软影响，珠三角港口报价出现下调，高报低走，长三角和西南内陆价格保持稳定。



2022-2024年全国玉米均价走势（元/吨）



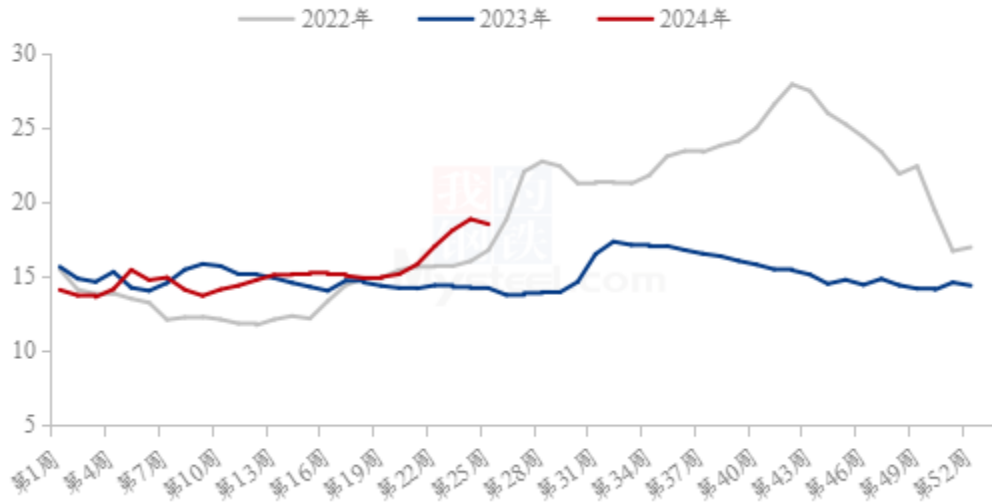
数据来源：钢联数据

图5 2023-2024年全国玉米均价走势

## 5.2 生猪行情分析

本周全国生猪出栏均价在 18.49 元/公斤，较上周下跌 0.34 元/公斤，环比下跌 1.81%，同比上涨 30.21%。本周猪价窄幅涨跌，情绪助推支撑不足，价格重心偏弱回调。供应方面来看，企业月度计划正常节奏，近期市场挺价情绪减弱，社会猪源认卖积极性有所提升，且部分地区疫病略有影响，猪源流通相对宽松。需求方面来看，天气转热需求疲软表现掣肘猪价上行，近期行情调整后二育动态明显减少，终端采购积极性较一般，需求表现支撑乏力。整体来看，供应端近期略有增量，情绪表现支撑难延续，需求暂无明显好转，疫病影响仍需关注，短期猪价预期偏弱震荡盘整。

全国外三元生猪出栏均价周度走势图（元/公斤）



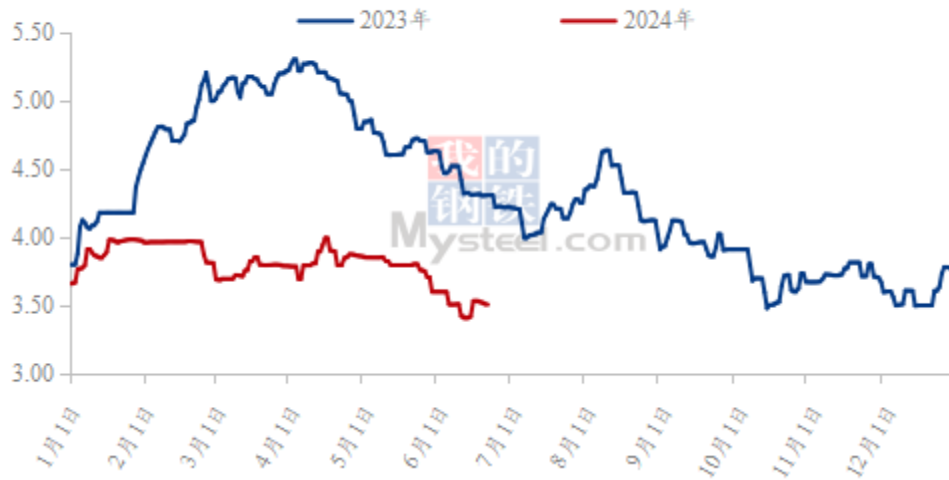
数据来源：钢联数据

图 6 全国外三元生猪出栏均价走势图

### 5.3 白羽肉鸡行情分析

本周白羽肉鸡全国棚前成交均价为 3.50 元/斤，环比涨幅 1.45%，同比跌幅 18.60%，周内毛鸡价格触底反弹，幅度有限。上周毛鸡跌至自 2022 年以来的最低报价，而后屠宰端宰杀积极，短时间内进入满宰状态，鸡源消化迅速；经销端同步备货，导致毛鸡跌后反弹，甚至一度出现加价行为。进入下半周，随着工厂提量宰杀，入库增量，山东走货形势趋弱，并且伴随库存压力大，毛鸡开始明稳暗跌，开始控价收鸡。东北则由于当地屠宰端盈利好，开工积极性高，鸡源争夺情况普遍，毛鸡一直存在较高暗加幅度。

(2023年-2024年) 全国白羽肉鸡均价走势图 (元/斤)



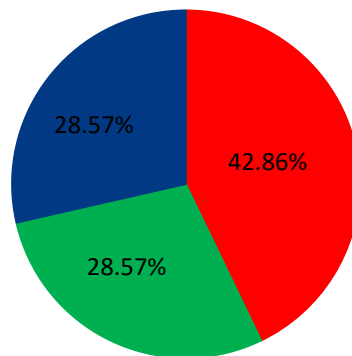
数据来源：钢联数据

图 7 全国白羽肉鸡均价走势图

## 第六章 市场心态调研

### 青脚麻鸡市场心态调研

■ 看涨 ■ 看跌 ■ 看稳

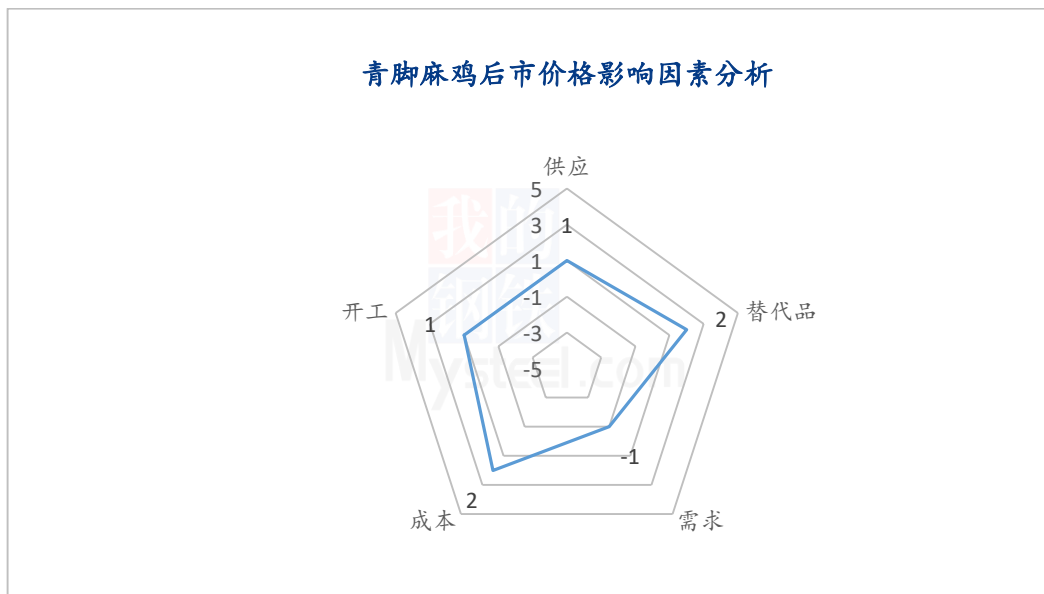


数据来源：钢联数据

图 8 青脚麻鸡市场心态调研

本周 Mysteel 农产品对 35 家样本企业进行下周市场心态调研，这 35 家样本单位有 8 家养殖端，13 家贸易端，4 家屠宰端，10 孵化企业，看涨 15 家，看跌 10 家，看稳 10 家。平均看涨心态占比 42.86%，看跌心态占比 28.57%，看稳心态占比 28.57%。

## 第七章 后市价格影响因素分析



### 影响因素分析：

**供应：**青脚麻鸡供应量偏低位

**成本：**鸡苗价格处于中高位，饲料价格偏低

**需求：**消费淡季需求平淡

**开工：**开工常态化，支撑偏弱

**替代品：**重心回落，利好减弱

#### 影响因素及影响力值说明

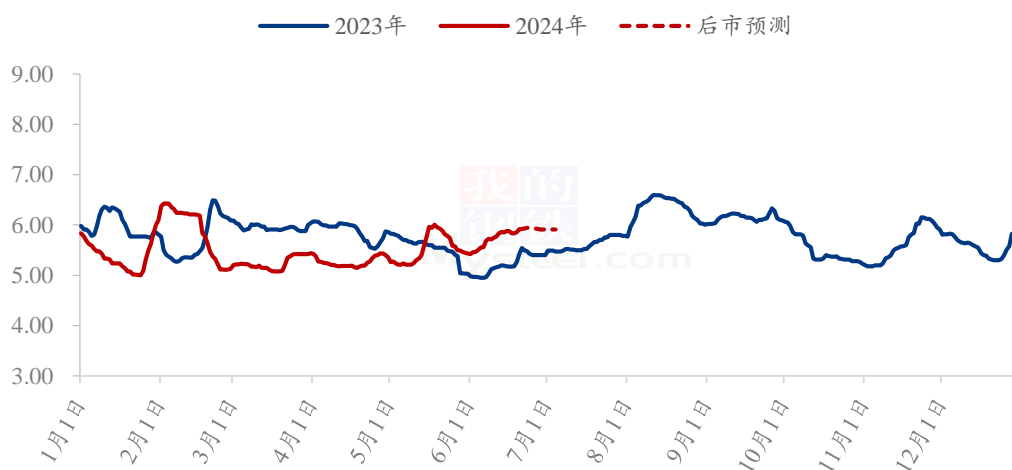
5	重大利好	-5	重大利空
4	明显利好	-4	明显利空
3	一般利好	-3	一般利空
2	小幅利好	-2	小幅利空
1	弱势利好	-1	弱势利空

注：以对价格的影响力确定利好利空因素，该因素的影响力指标是通过与市场人士充分沟通后结合市场客观情况进行的综合数值判定。

## 第八章 青脚麻鸡后市预测

下周，从供应端来看，毛鸡出栏处于相对低位水平，对青脚麻鸡价格仍有利好支撑。从需求端上来看，下周市场需求或平稳运行，经销商拿货积极性一般，需求端利好。替代品方面，下周生猪价格或重心回调，对青脚麻鸡价格利好减弱；多种因素影响下预计下周青脚麻鸡价格震荡持稳运行。

(2023年-2024年) 全国青脚麻鸡均价预测走势图 (元/斤)



数据来源：钢联数据

图9 全国青脚麻鸡均价预测走势图

资讯编辑：邹雨微 021-26090246

资讯监督：王涛 021-26090288

资讯投诉：陈杰 021-26093100