

鸡蛋市场 周度报告

(2023.2.2-2023.2.9)



Mysteel 农产品

编辑：王秋雨、滕玉洁、王娜娜、王芳、徐攀、电话：0533-7026307
谢雪丽、张瑶

邮箱：wangqiuyu@mysteel.com

传真：021-26093064

鸡蛋市场周度报告

(2023. 2. 2-2023. 2. 9)

研究方法及标准

报告中的数据皆为本机构自有的调研数据，我们通过与市场业内人士的电话交流、在线交流、实地调研等方式对报告中数据进行验证和修正，以力求真实的反馈市场情况，并给出相应的结论，为客户的决策提供必要的帮助和参考。

报告可信度及声明

Mysteel 农产品力求以最详实的信息为客户提供指导与帮助，但对于据此报告做出的任何商业决策可能产生的风险，本机构不承担任何法律责任。

目 录

鸡蛋市场周度报告.....	- 2 -
本周核心观点.....	- 1 -
第一章 市场关键指标汇总.....	- 1 -
第二章 本周鸡蛋市场行情回顾.....	- 2 -
2.1 本周鸡蛋现货价格分析.....	- 2 -
2.2 本周鸡蛋期货市场回顾.....	- 3 -
第三章 本周鸡蛋市场基本面分析.....	- 4 -
3.1 供应面分析.....	- 4 -
3.2 需求面分析.....	- 5 -
第四章 本周鸡蛋市场库存统计.....	- 6 -
第五章 本周蛋鸡养殖成本与盈利理论值分析.....	- 6 -
第六章 相关产品.....	- 8 -
6.1 肉鸡.....	- 8 -
6.2 生猪.....	- 9 -
第七章 市场心态调研.....	- 9 -
第九章 鸡蛋下周价格预测.....	- 12 -

本周核心观点

本周主产区均价 4.42 元/斤，较上周下跌 0.06 元/斤，跌幅 1.34%；主销区均价 4.49 元/斤，较上周上涨 0.03 元/斤，涨幅 0.67%。周内产区货源供应正常，但终端需求难有起色，市场走货不快，各环节入市谨慎，随着各地库存逐渐增多，蛋价承压下行。周尾期蛋价阶段性触底，部分经销商有一定抄底意向，蛋价运行趋稳。综合来看，预计下周鸡蛋市场震荡调整为主，主产区均价预期在 4.30-4.40 元/斤上下。

第一章 市场关键指标汇总

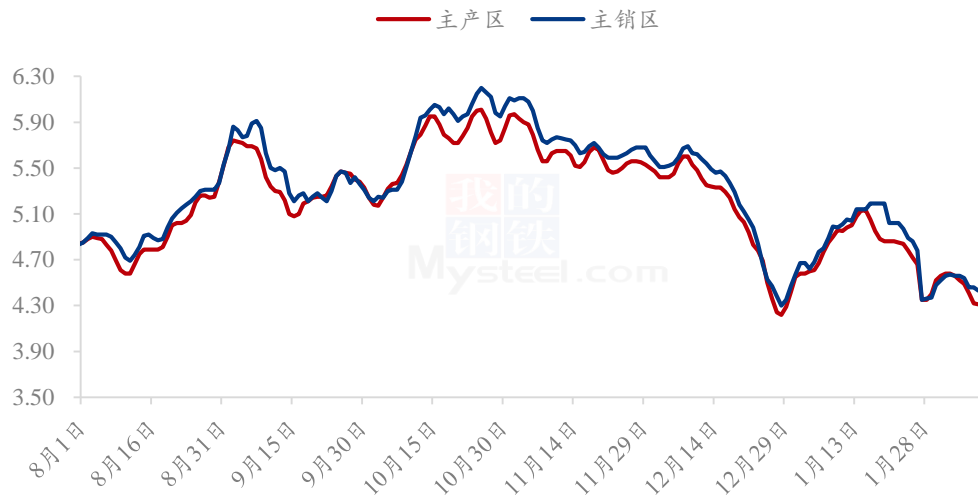
表 1 关键指标汇总

	类别	本周	上周	涨跌
价格	主产区价格 (元/斤)	4.42	4.48	1.34%
	主销区价格 (元/斤)	4.49	4.46	0.67%
供应	淘汰鸡出栏量 (万只)	34.55	35.35	2.26%
	淘汰鸡日龄 (天)	545	544	1
需求	北京市场到车量 (车)	102	87	17.24%
	广东市场到车量 (车)	337	266	26.69%
	销区销量 (吨)	6450.36	4898.56	31.68%
库存	生产环节 (天)	1.18	1.08	9.26%
	流通环节 (天)	1.82	1.61	13.04%
利润	蛋鸡养殖成本 (元/斤)	4.32	4.34	0.46%
	蛋鸡鸡养殖利润 (元/斤)	0.10	0.14	28.57%

第二章 本周鸡蛋市场行情回顾

2.1 本周鸡蛋现货价格分析

全国鸡蛋主产区与主销区价格对比图（元/斤）



数据来源：钢联数据

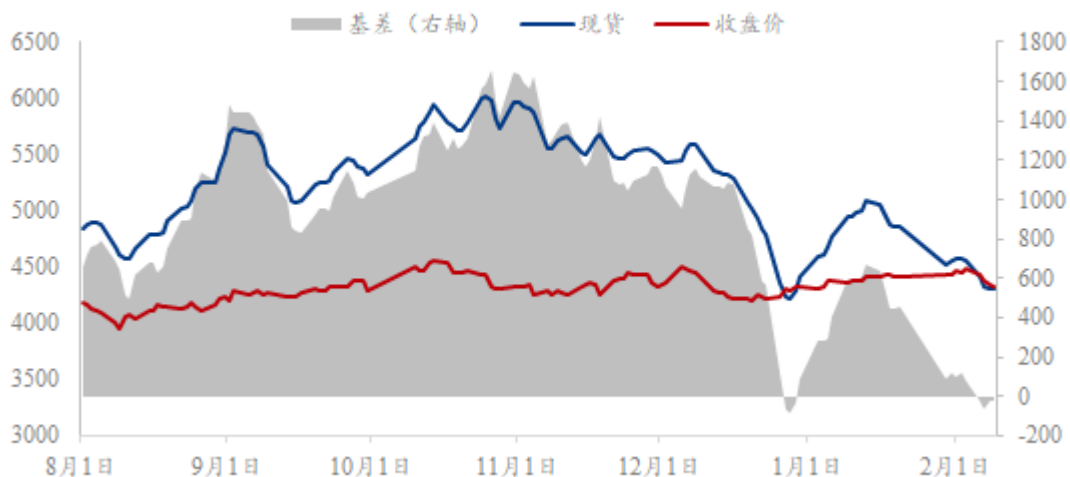
图 1 全国鸡蛋主产区与主销区价格对比图

主产区：周内主产区均价 4.42 元/斤，较上周下跌 0.06 元/斤，跌幅 1.34%，周内主产区价格先跌后稳。周内产区货源供应正常，但终端需求难有起色，市场走货不快，各环节入市谨慎，随着各地库存逐渐增多，蛋价承压下行。周尾期蛋价阶段性触底，部分经销商有一定抄底意向，蛋价运行趋稳。

主销区：周内主销区均价 4.49 元/斤，较上周上涨 0.03 元/斤，涨幅 0.67%，周内主销区价格下调为主。周前期学校开学，下游拿货需求尚可，随着市场补货结束，销区市场交易转为一般，经销商多是按需跟进。本周销区市场蛋价跟随产区跌价有所下调。

2.2 本周鸡蛋期货市场回顾

鸡蛋基差图（元/500千克）



数据来源：钢联数据

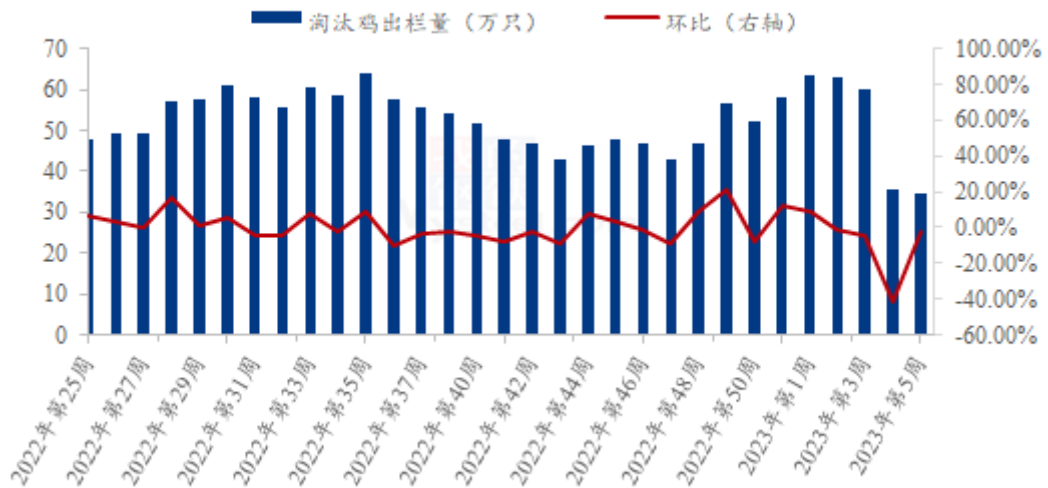
图2 鸡蛋基差图

本周鸡蛋期货主力合约 2305 呈震荡下跌走势，截止到本周四收于 4333 元/500 千克，期现基差为-20 元/500 千克，本周最低收盘价 4333 元/500 千克，最高收盘价 4480 元/500 千克，价差 147 元/500 千克。本周现货市场震荡下跌为主，当前终端需求逐渐放缓，各环节库存增加明显，交投相对谨慎，蛋价承压下跌为主，期货盘面受现货市场影响本周窄幅下跌为主，本周一开盘盘面微跌，基差由正转负，周二盘面延续弱势跌至 4400 元/500 千克以下，后继续偏弱，随着期现价格双双走弱，基差也逐渐缩小。

第三章 本周鸡蛋市场基本面分析

3.1 供应面分析

全国代表市场淘汰鸡周度出栏量统计图（万只）



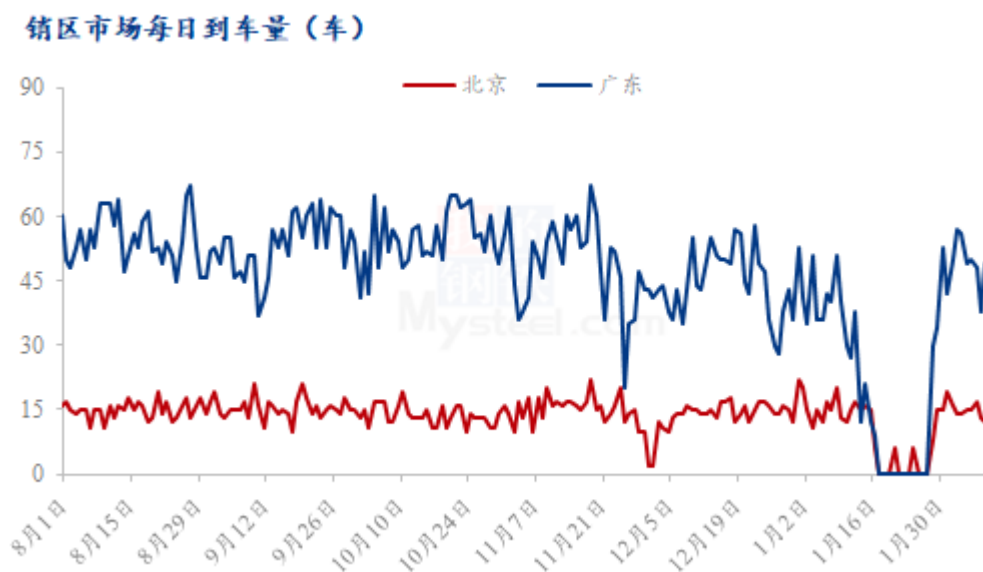
数据来源：钢联数据

图 3 代表市场淘汰鸡周度出栏量

淘汰鸡出栏量减少，本周 Mysteel 农产品对全国 11 个重点产区 19 个代表市场的淘汰鸡出栏量进行监测统计，总出栏量 34.55 万只，环比跌幅 2.26%。本周鸡蛋价格跌后企稳，淘鸡价格相对偏高，养殖端盈利尚可；且目前多数产区待淘老鸡有限，养殖单位压栏惜售情绪明显。屠企方面，春节过后，终端持续疲软，屠宰企业订单有限，对高价货源较为抵触，博弈现象加剧，整体来看，本周淘鸡出栏量小幅减少，短期内适龄老鸡难有明显增幅，预计下周淘鸡出栏量或变化不大。

淘汰日龄增加：本周 Mysteel 农产品对全国 11 个重点产区 19 个代表市场的淘汰日龄进行监测统计，本周平均淘汰日龄 545 天，较上周增加 1 天。其中平均日龄最高 570 天，最低 507 天，当前待淘老鸡数量有限，养殖单位存惜售情绪，淘汰日龄小幅增加。

3.2 需求面分析



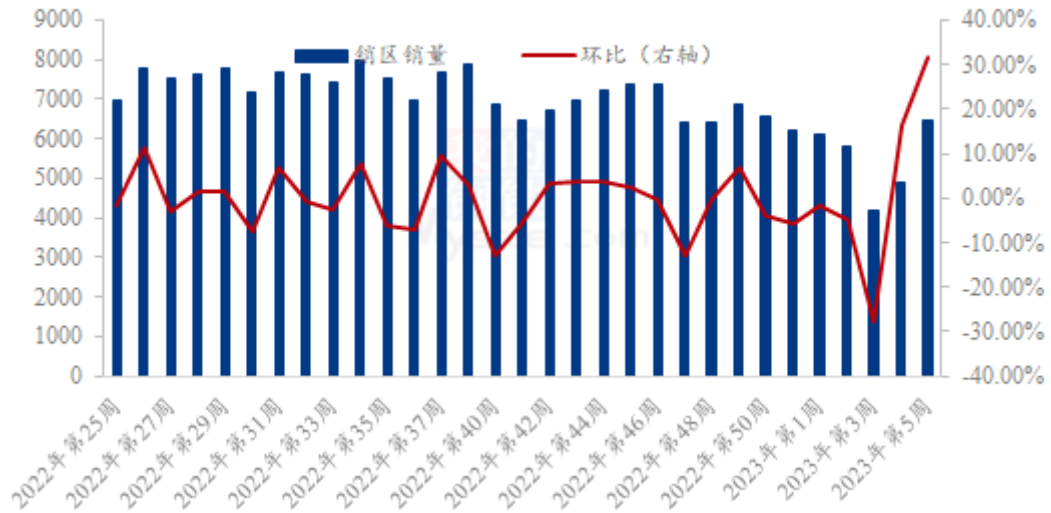
数据来源：钢联数据

图 4 销区市场到车量对比图

北京到车量分析：本周北京市场到货 102 车，较上周到车量增加 15 车，增幅 17.24%。周初受学校开学，市场补货影响，贸易商要货积极性提升，日到车量有所增加，随着市场补货结束，贸易商多按需采购。综合来看，本周北京到车总量有所增加，日均到车量在 15 车左右。

广东到车量分析：本周广东市场到货 337 车，较上周到车量增加 71 车，增幅 26.69%。周内随着蛋价走落，产区发往销区代卖增多，同时节后广东市场进一步得到恢复，市场到车总量有所增加，日均到车量在 48 车左右。

销区市场销量统计 (吨)



数据来源：钢联数据

图 5 销区市场销量统计图

销区销量提升：本周 Mysteel 农产品对全国五个代表销区市场进行数据监测统计，本周鸡蛋销量为 6450.36 吨，较前一周上涨 31.68%。周内受学校开学影响，销区贸易环节补货增加，带动销量小幅提升，同时随着市场人员陆续到位，周内产区内销减弱，而销区需求逐步恢复到正常水平，综合来看，周内销区需求逐步恢复，销量水平继续提升。

第四章 本周鸡蛋市场库存统计

表 2 全国重点地区生产与流通环节库存天数统计

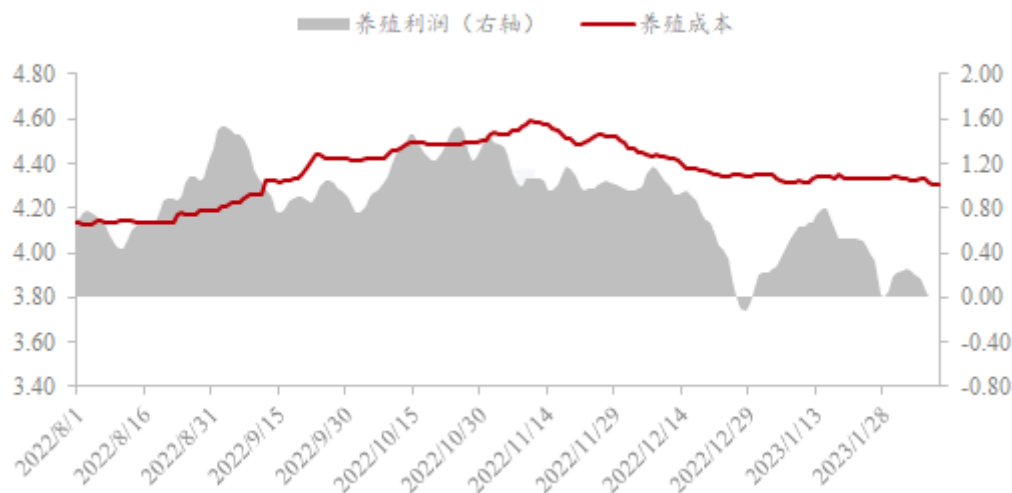
	山东	河南	河北	东北	湖北	江苏	西南	安徽	山西	西北
生产环节	1.00	1.33	1.50	1.00	1.00	1.00	1.40	1.00	1.00	1.00
流通环节	2.00	2.00	1.70	2.00	2.00	2.00	1.40	2.00	2.00	1.67

数据来源：钢联数据

截至本周四，生产环节库存为 1.18 天，较上周四增加 9.26%；流通环节库存为 1.82 天，较上周四增加 13.04%。本周市场整体需求疲软，鸡蛋价格跌后企稳，目前已接近养殖成本线，养殖端积极出货，但由于贸易环节拿货量减少，本周生产环节库存呈增加走势。春节过后，市场成交氛围较为清淡，下游一批二批贸易商拿货谨慎，按需采购为主，终端需求持续偏弱，本周流通环节库存小幅增加。

第五章 本周蛋鸡养殖成本与盈利理论值分析

蛋鸡养殖成本与盈利对比图（元/斤）



数据来源：钢联数据

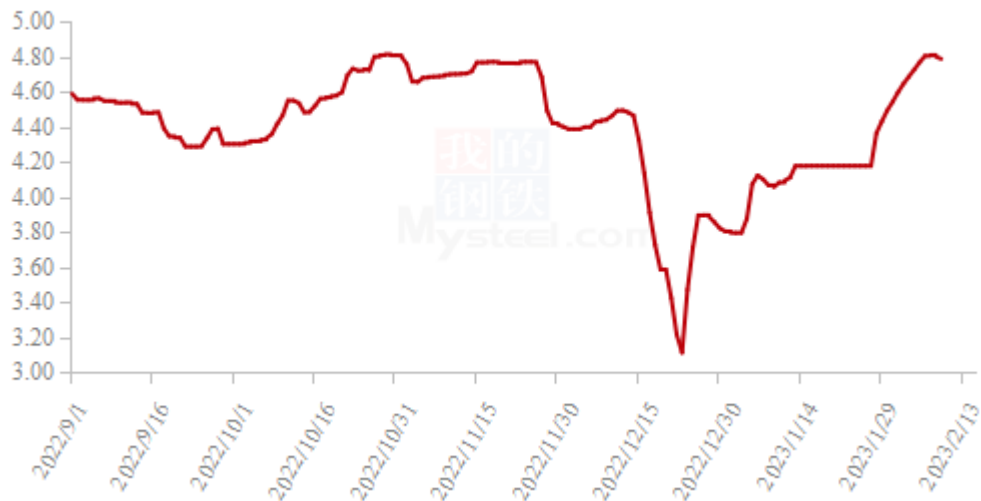
图 6 蛋鸡养殖成本与利润对比图

本周蛋鸡养殖成本为 4.32 元/斤，较上周下跌 0.02 元/斤，环比跌幅 0.46%；养殖盈利为 0.10 元/斤，较上周下跌 0.04 元/斤，环比跌幅 28.57%。本周玉米均价为 2876 元/吨，较上周下跌 13 元/吨。东北地区玉米价格偏弱运行，节后市场购销逐步恢复，基层上量增加，供应相对宽松，港口及深加工企业到货增加。华北地区玉米价格先跌后稳，企业到货量可以满足生产需要，采购心态比较宽松。华中地区玉米价格购销平淡，价格稳中趋弱，长江沿线基本无到船，成交清淡。本周豆粕均价为 4662 元/吨，较上周下跌 17 元/吨。国内豆粕库存较高，加上节后油厂陆续开机，压榨增加，整体供应较为充足，近期养殖利润亦不佳，猪粮比价进入过度下跌一级预警区间，饲料消费需求疲软，豆粕现货偏弱运行。综合来看，周内玉米及豆粕价格均下调，蛋鸡养殖成本环比下降。本周鸡蛋现货市场弱势走跌，一方面产区假期间积攒库存仍未消耗殆尽。叠加近日市场走货一般，贸易商采购谨慎，多地库存压力增大。其次节前家庭储备货源尚未消化，群众采买力度有限。加之部分企业及学校尚未复工复学，终端市场需求薄弱，蛋价承压下跌，周内养殖盈利同步缩减。

第六章 相关产品

6.1 肉鸡

全国白羽肉鸡均价走势图（元/斤）



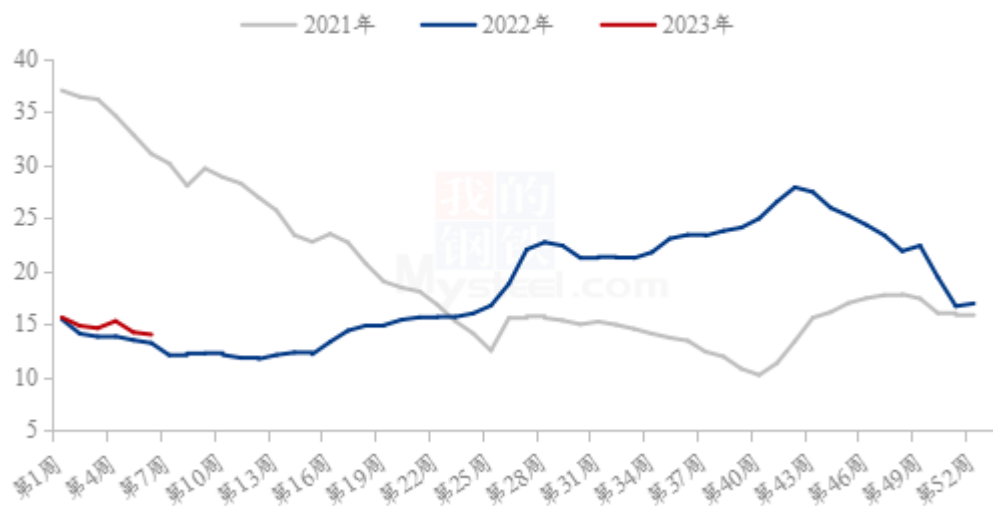
数据来源：钢联数据

图 7 肉鸡价格走势图

本周白羽肉鸡价格总体先涨后稳，下半周实际成交价有小幅回落，周内全国棚前成交均价为4.77元/斤，较上周上涨0.31元/斤，环比涨幅为6.95%，同比涨幅20.76%。上半周，毛鸡价格基本延续了春节后的涨势，主流报价仍处于不断上调的阶段，部分养户由于滨州屠宰企业尚未开工，看涨滨州开工后的收购价格，存在一定压栏惜售心理，社会鸡源供给不足，支撑价格不断上涨；后续产品开始走弱，毛鸡支撑不足下高位持稳，叠加滨州开工后也未出现需求因素导致的拉涨情况，下半周养殖端开始恐慌性集中出栏，山东实际收购价格也出现了小幅回落。截至周尾，山东实际收购价已经跌至报价，加价幅度微弱。东北毛鸡供应稳定，上半周相对于山东产区，较早的显露出涨势不足的疲态；下半周同样受到了恐慌性出栏的冲击，鸡源普遍充裕，多地反馈存在鸡源较多导致的计划推迟、延后情况。

6.2 生猪

全国外三元生猪出栏均价走势图（元/公斤）



数据来源：钢联数据

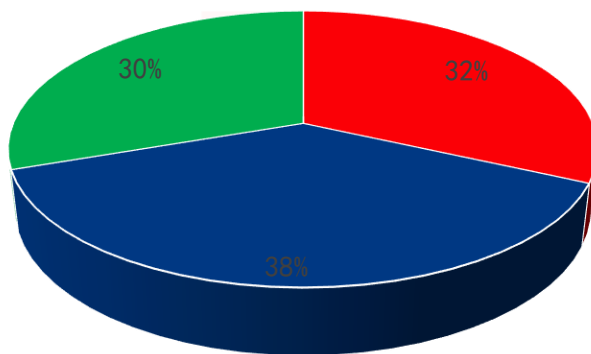
图 8 生猪价格走势图

本周生猪出栏均价为 14.02 元/公斤，较上周下跌 0.21 元/公斤，环比下跌 1.48%，同比上涨 6.05%。本周猪价先涨后跌，节后成交逐渐走弱，周度重心偏弱下行。供应方面来看，规模企业年后快速恢复出栏，月度计划稳中有增，出栏仍将承压；元宵节后社会场陆续恢复出栏，年前大猪仍有部分余量，市场猪源稳定且充裕。需求方面来看，虽元宵节前备货短暂支撑，且政策面消息适度提振情绪，但节后消费回归疲态，需求边际下滑态势难挡。整体来看，短期市场供强需弱下猪价弱势下行，不过收储消息放出等待执行，情绪或有一定支撑，预计价格区间震荡、行情仍偏弱运行。

第七章 市场心态调研

市场心态调研

■ 看涨 ■ 看稳 ■ 看跌

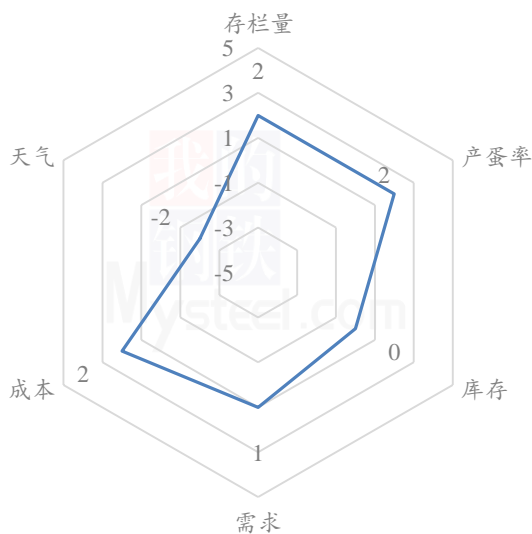


数据来源：钢联数据

图 9 市场心态调研

本周 Mysteel 农产品共对 66 家企业进行了下周市场心态调研，这 66 家企业中有 47 家是贸易端，19 家是养殖端。根据调研结果来看，其中 21 家看涨，占比 32%；看稳 25 家，占比 38%；看跌 20 家，占比 30%。

鸡蛋后市影响因素分析



影响因素分析:

存栏量: 在产蛋鸡存栏量保持低位。

产蛋率: 转入春季, 产蛋率逐渐恢复。

需求: 需求尚未完全恢复。

库存: 库存或少量减少。

成本: 玉米、豆粕价格偏高。

天气: 天气转好, 流通加快。

总结: 目前蛋价跌至成本线附近徘徊后走稳, 市场整体看空心态有所减弱, 虽然学校陆续开学, 但整体需求尚未完全恢复, 下周库存方面或少量减少。综合来看, 预计下周鸡蛋价格整体呈先涨后稳的走势。

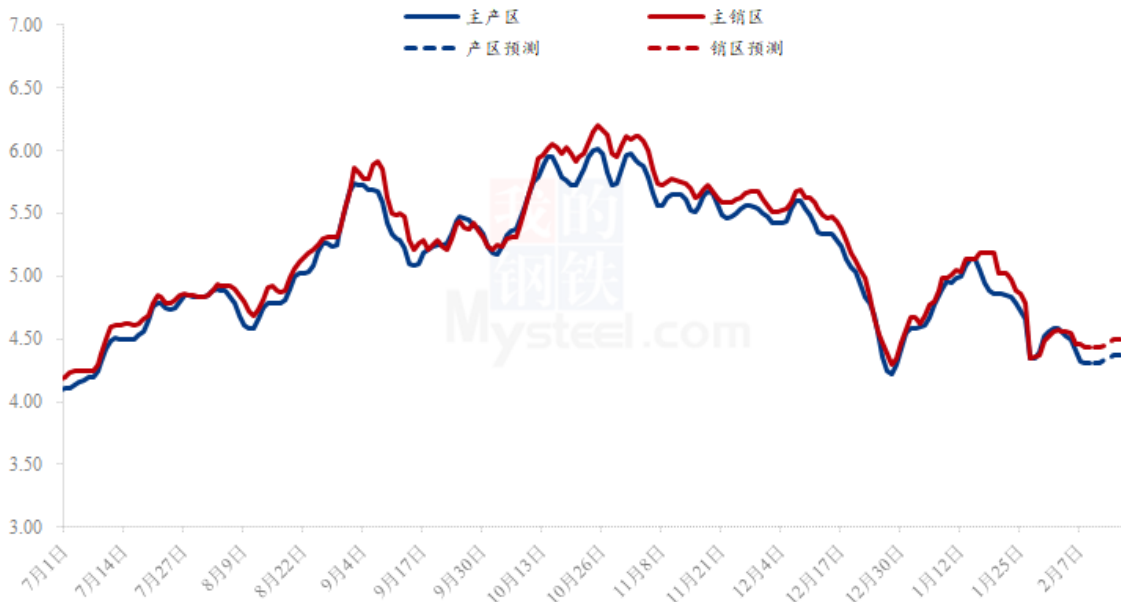
影响因素及影响力值说明

5	重大利好	-5	重大利空
4	明显利好	-4	明显利空
3	一般利好	-3	一般利空
2	小幅利好	-2	小幅利空
1	弱势利好	-1	弱势利空

注: 以对价格的影响力确定利好利空因素, 该因素的影响力指标是通过与市场人士充分沟通后结合市场客观情况进行的综合数值判定。

第九章 鸡蛋下周价格预测

国内产销区均价及预测走势图（元/斤）



数据来源：钢联数据

图 10 鸡蛋价格走势预测

从供应面看，近期新开产蛋鸡数量处于缓慢增加趋势，同时年后栏内待淘老鸡数量有限，整体存栏量处于微幅调整的状态，变化不大，考虑到春节过后库存的累积尚未消化，各个产区的库存压力仍在，部分产区库存仍有 2-4 天的库存。

从需求面看，当前正处于春节后的季节性淡季，工厂、学校等机构采购已经完成，同时餐饮及旅游行业刚需不足，家庭消费端亦有节前储备尚未消化，整体需求面表现偏弱。

从市场心态看，蛋价继续走低，部分产区价格已经跌破成本线，市场继续看跌心态减弱，贸易商及食品企业不乏存抄底心理，市场交易或将有所起色。

综合来看，预计下周鸡蛋市场震荡调整为主，主产区均价预期在 4.30-4.40 元/斤上下。

资讯编辑：谢雪丽 0533-7027169

资讯监督：王涛 0533-7026866

资讯投诉：陈杰 021-26093100