

稻米市场

周度报告

(2023.2.2-2023.2.9)



Mysteel 农产品

编辑：岳姝帆

电话：0533-7027156

邮箱：yuesf@mysteel.com

传真：0533-26093064

稻米市场周度报告

(2023. 2. 2-2023. 2. 9)

研究方法及标准

报告中的数据皆为本机构自有的调研数据，我们通过与市场业内人士的电话交流、在线交流、实地调研等方式对报告中数据进行验证和修正，以力求真实的反馈市场情况，并给出相应的结论，为客户的决策提供必要的帮助和参考。

报告可信度及声明

Mysteel 农产品力求以最详实的信息为客户提供指导与帮助，但对于据此报告做出的任何商业决策可能产生的风险，本机构不承担任何法律责任。

目 录

稻米市场周度报告.....	- 2 -
本周核心观点.....	- 1 -
第一章 本周稻米市场主要指标概述.....	- 1 -
1.1 稻谷市场行情分析.....	- 1 -
1.2 大米市场行情分析.....	- 2 -
1.3 销区市场价格行情分析.....	- 3 -
1.4 本周国内期货市场.....	- 3 -
1.5 本周国外期货市场.....	- 4 -
第二章 国内稻米供需格局.....	- 5 -
2.1 全国米厂平均开机率分析.....	- 5 -
2.2 国储拍卖情况.....	- 5 -
第三章 副产品和相关产品情况.....	- 6 -
3.1 副产品行情回顾.....	- 6 -
3.2 相关产品情况回顾.....	- 6 -
第四章 市场心态解读.....	- 7 -
4.1 籼稻市场心态解读.....	- 7 -

4.2 粳稻市场心态解读.....	- 8 -
第五章 大米后市影响因素分析	- 9 -
第六章 稻米市场走势分析预测	- 10 -

本周核心观点

本周稻米市场逐步进入正轨。入市业者渐多，部分地区农户售粮积极性增加，市场活跃度提高。市场优质优价特征凸显，部分优质稻价格呈上涨态势；下游需求提升缓慢，米企接单加工为主，况稻强米弱压缩利润，采购意愿更显谨慎。糯稻米价格上涨明显。本月底，北方粳稻国储收购即将收尾。

第一章 本周稻米市场主要指标概述

1.1 稻谷市场行情分析

表 1 稻谷到厂报价

单位：元/斤

地区	品种	上周均价	本周均价	涨跌
黑龙江	圆粒粳稻	1.32	1.32	0
	绥粳 18	1.65	1.65	0
吉林	超级稻谷	1.45	1.45	0
辽宁	辽星稻谷	1.55	1.57	0.02
江苏	优质稻	1.50	1.50	0
安徽	丰两优稻谷	1.33	1.36	0.03
湖南	香稻谷	1.80	1.80	0
湖北	丰两优稻谷	1.38	1.38	0
江西	黄华占稻谷	1.44	1.44	0

数据来源：钢联数据

粳稻产区：本周粳稻市场购销陆续回温，米企零星接单，按需加工为主，局地价格有上行态势。截至本周四（2月9日）北方市场普通粳稻收购到厂主流价格在 1.32-1.45 元/斤，优质稻主流价格在 1.55-1.65 元/斤，以质论价。

粳稻产区：本周粳稻恢复进度不及粳稻市场，农户售粮积极性有所提高，米企及贸易商采购心态谨慎。截至本周四（2月9日）南方市场晚粳稻主流价格1.32-1.38元/斤，部分黄华占稻谷收购到厂价格1.40-1.46元/斤，地区间质量存差异。

糯稻产区：本周糯稻价格上涨明显，主因优质粮源偏紧，节后业者存一定采购需求，支撑价格走高。截至本周四（2月9日）黑龙江地区糯稻收购参考价格1.82-1.85元/斤；安徽地区糯稻收购主流价格1.80-1.85元/斤，按质论价。

1.2 大米市场行情分析

表 2 大米出厂报价

单位：元/斤

地区	品种	上周均价	本周均价	涨跌
黑龙江	圆粒米	1.76	1.76	0
	绥粳 18 米	2.30	2.30	0
吉林	超级稻米	2.00	2.00	0
辽宁	辽星大米	2.03	2.03	0
江苏	优质米	2.10	2.10	0
安徽	丰两优米	1.84	1.85	0.01
湖南	香米	2.80	2.80	0
湖北	丰两优米	1.88	1.88	0
江西	黄华占精米	2.10	2.10	0

数据来源：钢联数据

粳米产区：本周粳米走货尚可，局地贸易商存补货需求，刺激大米走量。截至本周四（2月9日）北方市场普通粳米主流价格1.76-1.98元/斤，品种间存价差，优质米出厂主流价格2.00-2.30元/斤。

粳米产区：本周粳米主流延续平稳态势，终端未见放量，米企谨慎加工。截至本周四（2月9日）南方市场新季粳米主流价格 1.80-1.95 元/斤，黄华占精米出厂价格 2.00-2.25 元/斤。

糯米产区：本周糯米价格同步跟涨，但涨幅不及糯稻。截至本周四（2月9日）黑龙江地区糯米出厂主流价格 2.46-2.55 元/斤，安徽地区糯米出厂主流价格 2.50-2.55 元/斤，走货尚可。

1.3 销区市场价格行情分析

表 3 部分销区市场大米报价

单位：元/公斤

地区	品种	上周批发价	本周批发价	涨跌
黑龙江	一级晚粳米	5.70	5.72	0.02
黑龙江	一级粳糯米	5.66	5.66	0
江苏	一级晚粳米	4.64	4.64	0
安徽	一级晚粳米	5.20	5.20	0
江西	一级晚粳米	4.92	4.92	0

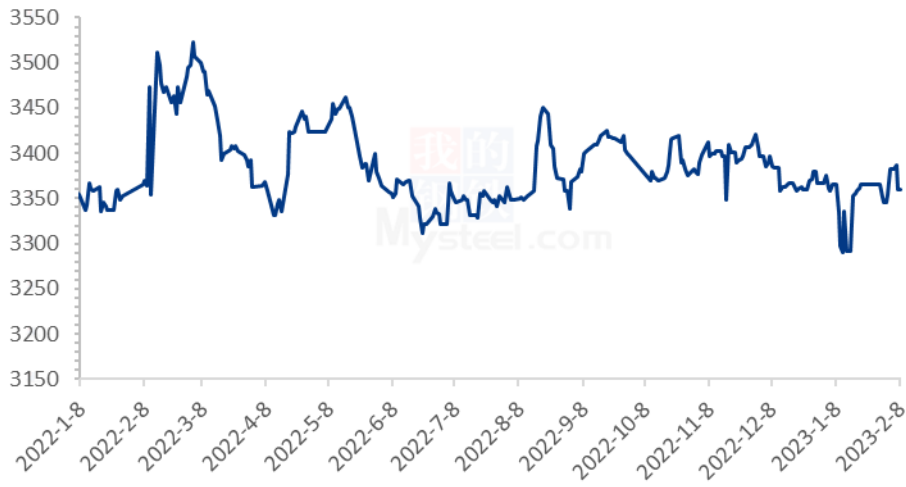
数据来源：浙江粮油交易网

本周销区市场价格主流相对平稳，局地略有上涨。稻米市场整体呈现“北强南弱”情况，节后缺乏利好提振，预计短期主流延续平稳态势。

1.4 本周国内期货市场

截至2月8日粳米主力合约收盘价 3360 元/吨，较上周上涨 15 元/吨。（备注：大连商品交易所粳米主力合约当日未开盘情况，延续上一开盘日的收盘价作图）

2022-2023年粳米主力合约收盘走势：元/吨



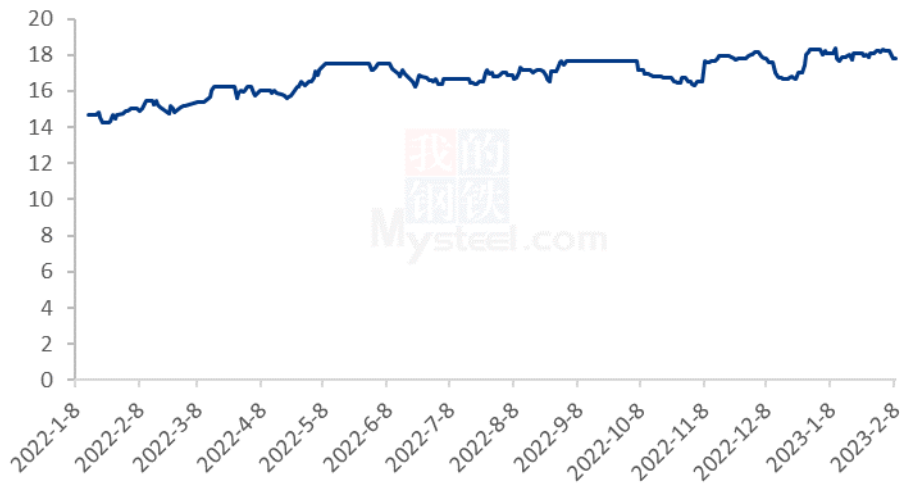
数据来源：钢联数据

图 1 2022-2023 年国内稻谷期货价格走势

1.5 本周国外期货市场

截至 2 月 8 日 CBOT 糙米主力合约收盘价 17.855 美元/英担，较上周上涨 0.03 美元/英担。（备注：当日未开盘情况，延续上一开盘日的收盘价作图）

2022-2023年CBOT糙米价格走势（单位：美元/英担）



数据来源：钢联数据

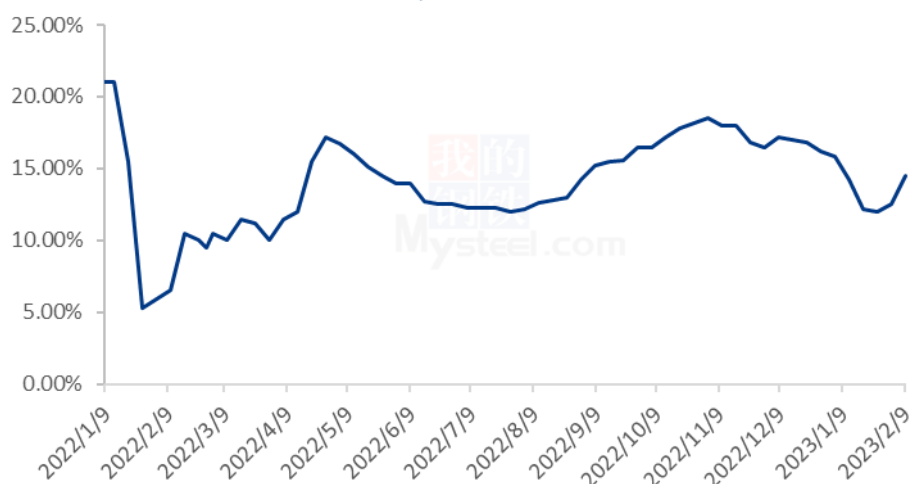
图 2 2022-2023 年 CBOT 糙米价格走势

第二章 国内稻米供需格局

2.1 全国米厂平均开机率分析

本周全国米厂平均开工率 14.5%左右，较上周明显提高。业者节后陆续入市，部分米企加工新增订单，需求大幅提升较有难度，预计短时将缓步回升。

2022-2023年全国米厂平均开机率



数据来源：钢联数据

图 3 2022-2023 年全国大米主产区米厂平均开机率

2.2 国储拍卖情况

表 4 稻谷最低收购价 9 月 27 日 (2018-2021 年) 交易结果

单位：数量：吨；价格：元/吨

品种	计划数量	成交数量	成交率	最高价	最低价	平均价
粳稻	301338	4962	0.2%	2660	2580	2620
中晚籼稻	311742	26620	8.54%	2665	2480	2572.5
早籼稻	0	-	-	-	-	-
合计	613080	31582	5.15%	2665	2480	2565.48

数据来源：国家粮食交易中心

国储停拍。

第三章副产品和相关产品情况

3.1 副产品行情回顾

表 5 大米副产品行情回顾

地区	油糠 (元/斤)			毛碎米 (元/斤)			稻壳 (元/吨)		
	上周	本周	涨跌	上周	本周	涨跌	上周	本周	涨跌
黑龙江	1.35	1.35	0	1.40	1.40	0	400	400	0
吉林	1.40	1.40	0	1.35	1.35	0	350	350	0
辽宁	1.40	1.45	0.05	1.43	1.45	0.02	360	460	100
江苏	1.40	1.40	0	1.51	1.51	0	400	400	0
湖南	1.52	1.52	0	1.55	1.52	-0.03	400	400	0
湖北	1.60	1.60	0	1.52	1.52	0	450	550	100
安徽	1.48	1.53	0.05	1.50	1.50	0	600	600	0
江西	1.55	1.55	0	1.52	1.52	0	450	450	0

数据来源：钢联数据

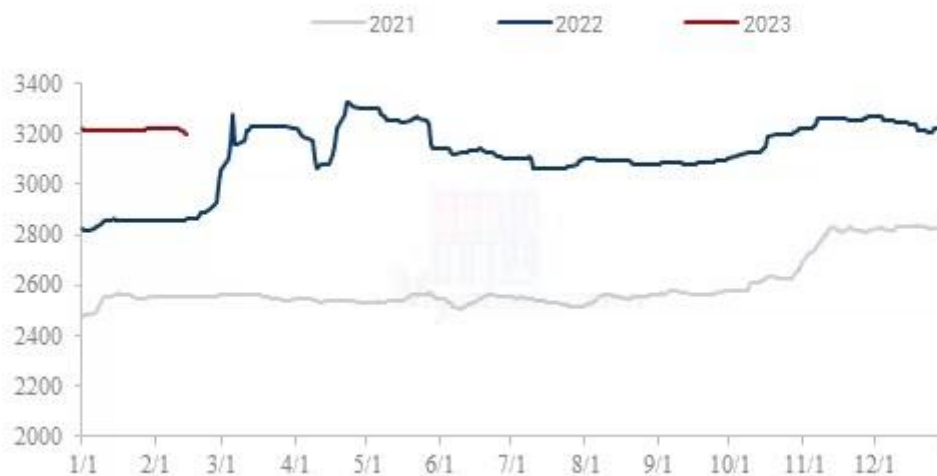
全国米企节后陆续恢复，大米副产品产量不高，质量有差异，价格小幅调整。截至本周四（2月9日）北方粳油糠主流价格 1.35-1.45 元/斤，南方籼油糠主流价格 1.40-1.60 元/斤。北方毛碎米主流价格 1.35-1.45 元/斤，南方毛碎米主流价格 1.40-1.55 元/斤。北方稻壳出厂主流价格 300-450 元/吨，南方稻壳出厂主流价 400-620 元/吨。

3.2 相关产品情况回顾

截至本周（2023年2月3日-2月9日）全国小麦市场均价在 3213 元/吨，较上周（2023年1月28日-2023年2月2日）3220 元/吨，下跌 7 元/吨，跌幅 0.22%。

本周小麦市场价格大范围下跌，市场购销积极。中央储备和地方储备小麦大量流拍，降低粮商对后市看涨情绪，市场粮源流通充足。制粉企业面粉、副产品走货缓慢，小麦刚需采购为主，收购价格接连回落，市场观望氛围浓厚。预计下周小麦价格延续下跌行情。

2021年-2023年主产区小麦价格走势图（元/吨）

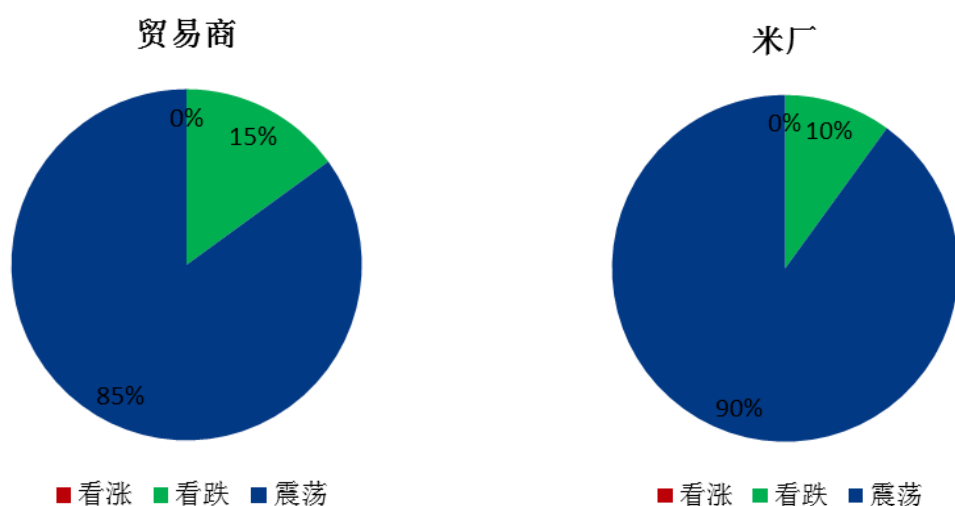


数据来源：钢联数据

图 4 小麦主产区市场价格

第四章 市场心态解读

4.1 籼稻市场心态解读



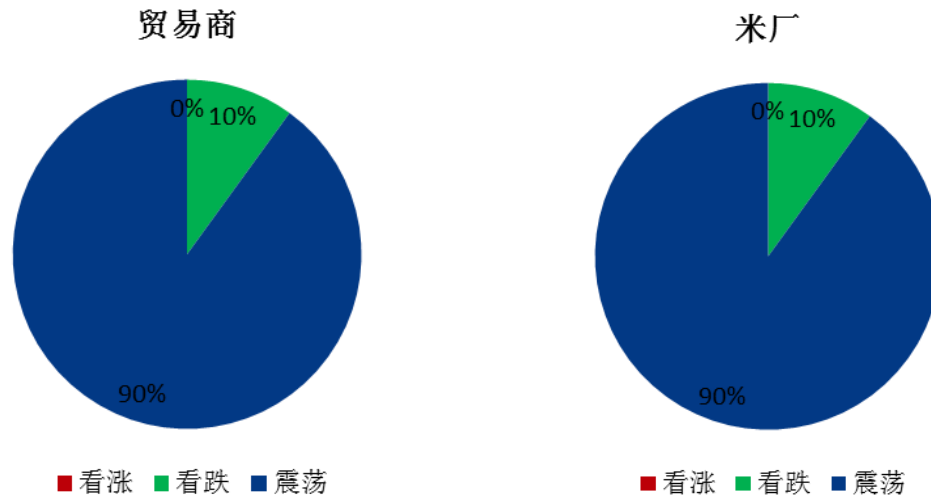
数据来源：钢联数据

图 5 贸易商与米厂心态解读（籼稻）

样本数量：贸易商 10，米厂 10。

本周粳稻谷市场调研得知，业者心态仍旧多持平稳看法。节后市场进入传统淡季，大米走货难有起色，受成本支撑，走低空间亦不大。

4.2 粳稻市场心态解读



数据来源：钢联数据

图6 贸易商与米厂心态解读（粳稻）

样本数量：贸易商 10，米厂 10。

本周粳稻谷市场调研得知，业者看法相对一致，供需失衡背景下，加之缺乏利好提振，市场转好存一定难度。多数业者持谨慎观望态度。

第五章 大米后市影响因素分析



图 6 大米后市价格影响因素分析

影响因素分析：

开工：米厂订单有限，开工率低迷； 产量：产量平稳；

库存：刚需补库，米企接单加工； 需求：终端无利好支撑；

成本：成本高企，对价格支撑明显； 出口：出口订单稳定；

总结：米厂新单有限，大米走货缓慢，后市价格在成本支撑下稳定为主。

影响因素及影响力值说明

5	重大利好	-5	重大利空
4	明显利好	-4	明显利空
3	一般利好	-3	一般利空
2	小幅利好	-2	小幅利空
1	弱势利好	-1	弱势利空

注：以对价格的影响力确定利好利空因素，该因素的影响力指标是通过与市场人士充分沟通后结合市场客观情况进行的综合数值判定。

第六章 稻米市场走势分析预测

粳米预测：北方市场稻米购销节后活跃度有所提高，主因下游节前囤货不多，目前存补库需求，带动大米走量。但价格未见起色，短时依旧看稳。

籼米预测：南方籼米下游回温不及预期，终端提量困难，米企开机加工情绪不高，市场观望气氛较浓，预计近期主流价格波动不大。



数据来源：钢联数据

图 7 主要品种大米均价走势预测

资讯编辑：岳姝帆 0533-7027156

资讯监督：王涛 0533-7026866

资讯投诉：陈杰 021-26093100