

青脚麻鸡市场

周度报告

(2023.2.2-2023.2.9)



Mysteel 农产品

编辑：朱鹏亮、程婧

电话：0533-7026587

邮箱：chengjing@mysteel.com

青脚麻鸡市场周度报告

(2023.2.2-2023.2.9)

研究方法及标准

报告中的数据皆为本机构自有的调研数据，我们通过与市场业内人士的电话交流、在线交流、实地调研等方式对报告中数据进行验证和修正，以力求真实的反馈市场情况，并给出相应的结论，为客户的决策提供必要的帮助和参考。

报告可信度及声明

Mysteel 农产品力求以最详实的信息为客户提供指导与帮助，但对于据此报告做出的任何商业决策可能产生的风险，本机构不承担任何法律责任。

目 录

本周核心观点	- 4 -
第一章 本周基本面概述	- 4 -
第二章 本周青脚麻鸡市场分析	- 4 -
2.1 本周青脚麻鸡市场分析	- 4 -
第三章 供需面数据监测情况	- 5 -
3.1 本周国内孵化企业青脚麻鸡出苗量分析	- 5 -
第四章 养殖盈利数据监测情况	- 6 -
第五章 饲料原料及替代品	- 7 -
5.1 玉米行情分析	- 7 -
5.2 生猪行情分析	- 8 -
第六章 市场心态调研	- 9 -
第七章 后市价格影响因素分析	- 10 -
第八章 肉鸡后市预测	- 10 -

本周核心观点

麻鸡苗价格稍有上涨，但整体涨幅有限，当前麻鸡价格震荡下滑，养殖端补栏情绪不佳，也多为定孵计划。部分规模化养殖厂看好二季度行情，提振鸡苗价格。周内青脚麻鸡呈跌后企稳走势，生猪价格低位，而麻鸡和生猪消费渠道有重合，在一定程度上压制麻鸡价格的反弹。

第一章 本周基本面概述

表 1 本周基本面概述

	类别	本周	上周	涨跌
供需	青脚麻鸡苗周度出苗量（万羽）	71.10	70.45	0.92%
利润	青脚麻鸡养殖利润（元/只）	-3.86	-1.18	-227.12%
价格	青脚麻鸡苗价格（元/羽）	3.03	2.88	5.21%
	青脚麻鸡价格（元/斤）	5.33	5.75	-7.30%

第二章 本周青脚麻鸡市场分析

2.1 本周青脚麻鸡市场分析

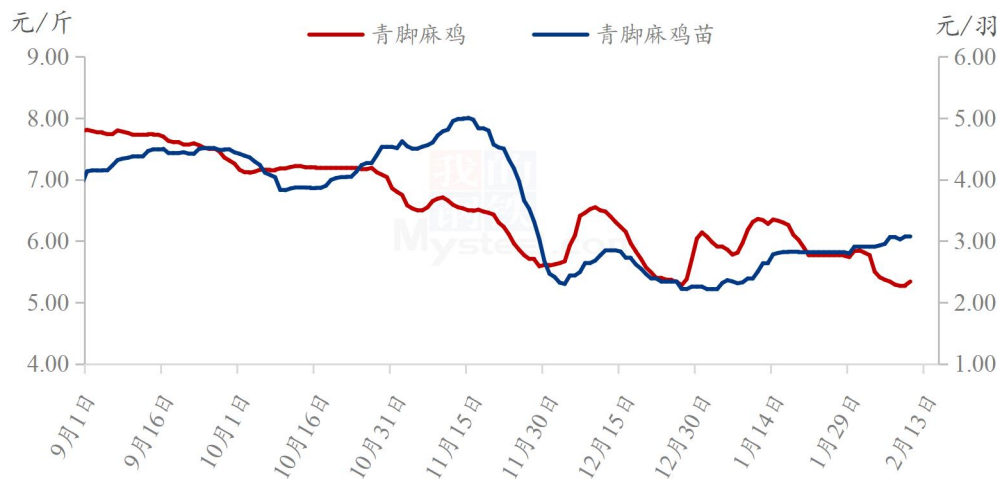
2.1.1 本周青脚麻鸡跌势未止

本周青脚麻鸡苗均价 3.03 元/羽，较上周均价上涨 0.15 元/羽，环比涨幅 5.21%。麻鸡苗价格稍有上涨，但整体涨幅有限，当前麻鸡价格震荡下滑，养殖端补栏情绪不佳，也多为定孵计划。部分规模化养殖厂看好二季度行情，提振鸡苗价格。

本周青脚麻鸡均价 5.33 元/斤，较上周均价下滑 0.42 元/斤，环比跌幅 7.30%。周内青脚麻鸡呈跌后企稳走势，后期出现反弹。一方面当前处于肉类消费淡季，且终端仍处于消化春节备货期间，消费短期未见好转迹象；另一方面生猪价格低位，而麻鸡

和生猪消费渠道有重合，在一定程度上压制麻鸡价格的反弹。

全国青脚麻鸡、青脚麻鸡苗均价走势图



数据来源：钢联数据

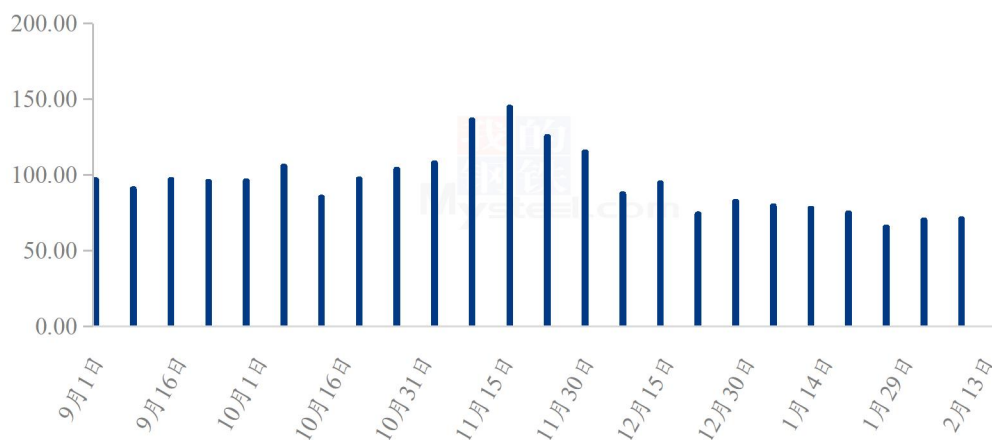
图 1 全国青脚麻鸡、青脚麻鸡苗均价走势图

第三章 供需面数据监测情况

3.1 本周国内孵化企业青脚麻鸡出苗量分析

据 Mysteel 农产品数据监测，本周样本企业统计出苗量为 71.10 万羽，较上周出苗量增加 0.65 万羽，环比涨幅 0.92%。出苗量上涨缓慢，一方面是麻鸡价格震荡走低，养户补栏减量；另一方面种禽厂多按照定孵计划上孵，在尚未见到好转迹象之前，出苗量相对较少。综合下，本周苗价继续维持震荡持稳态势，种禽端出苗有限。

国内孵化企业青脚麻鸡出苗量走势图（万羽）



数据来源：钢联数据

图 2 国内孵化企业青脚麻鸡出苗量走势图

第四章 养殖盈利数据监测情况

按出栏毛鸡体重 5.50 斤/只，平均料比 2.10 计算，理论上本周出栏青脚麻鸡平均理论养殖亏损在 3.86 元/只，较上周亏损增加 2.68 元/只，环比跌幅 227.12%。本周麻鸡养殖盈利大幅下滑，主要因素是麻鸡年后消费不佳，活禽市场交投低迷，导致麻鸡价格持续走低，进而养殖端利润进一步收紧。短期内生猪的持续压制，麻鸡市场反弹力度不足。

全国青脚麻鸡养殖盈利走势图（单位：元/只）

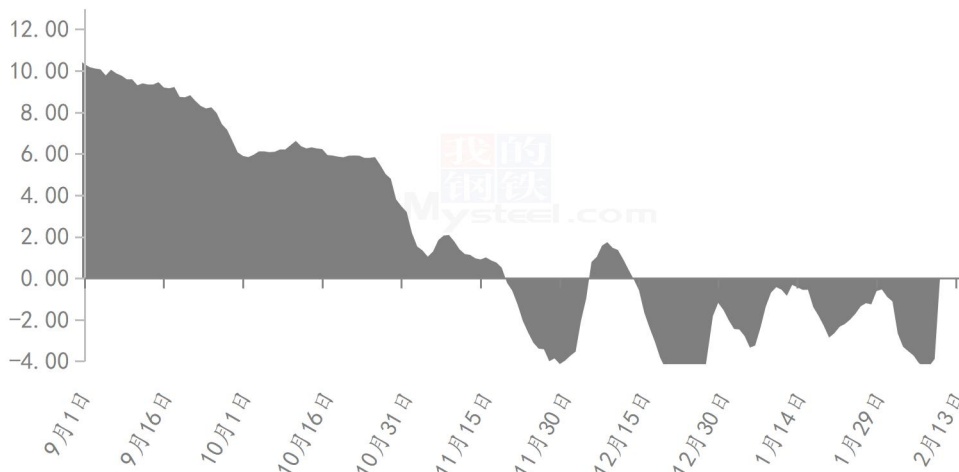


图 3 全国青脚麻鸡养殖盈走势图

第五章 饲料原料及替代品

5.1 玉米行情分析

2021-2023年全国玉米均价走势（元/吨）



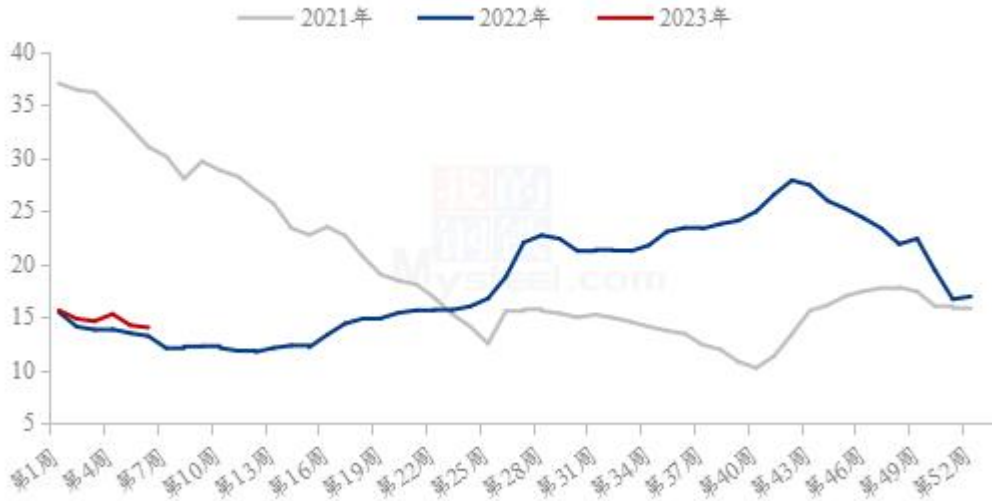
数据来源：钢联数据

图 4 2020-2022 年全国玉米均价走势

本周玉米周度均价为 2876 元/吨，较上周均价跌 13 元/吨。东北地区玉米价格偏弱运行，节后市场购销逐步恢复，基层上量增加，供应相对宽松，港口及深加工企业到货增加。华北地区玉米价格先跌后稳，企业到货量可以满足生产需要，采购心态比较宽松。华中地区玉米价格购销平淡，价格稳中趋弱，长江沿线基本无到船，成交清淡。销区玉米市场弱态运行，进口玉米库存较高，挤压内贸玉米市场，叠加北港平仓持续下跌，销区港口报价随之持续下跌。

5.2 生猪行情分析

全国外三元生猪出栏均价走势图（元/公斤）



数据来源：钢联数据

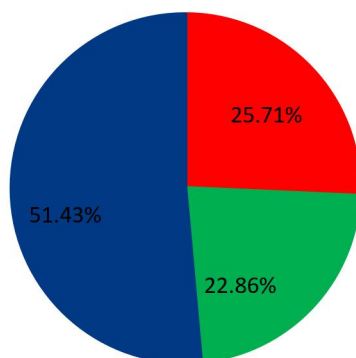
图 5 全国外三元生猪出栏均价走势图

本周生猪出栏均价为 14.02 元/公斤，较上周下跌 0.21 元/公斤，环比下跌 1.48%，同比上涨 6.05%。本周猪价先涨后跌，节后成交逐渐走弱，周度重心偏弱下行。供应方面来看，规模企业年后快速恢复出栏，月度计划稳中有增，出栏仍将承压；元宵后社会场陆续恢复出栏，年前大猪仍有部分余量，市场猪源稳定且充裕。需求方面来看，虽元宵节前备货短暂支撑，且政策面消息适度提振情绪，但节后消费回归疲态，需求边际下滑态势难挡。整体来看，短期市场供强需弱下猪价弱势下行，不过收储消息放出等待执行，情绪或有一定支撑，预计价格区间震荡、行情仍偏弱运行。

第六章 市场心态调研

青脚麻鸡市场心态调研

■ 看涨 ■ 看跌 ■ 看稳



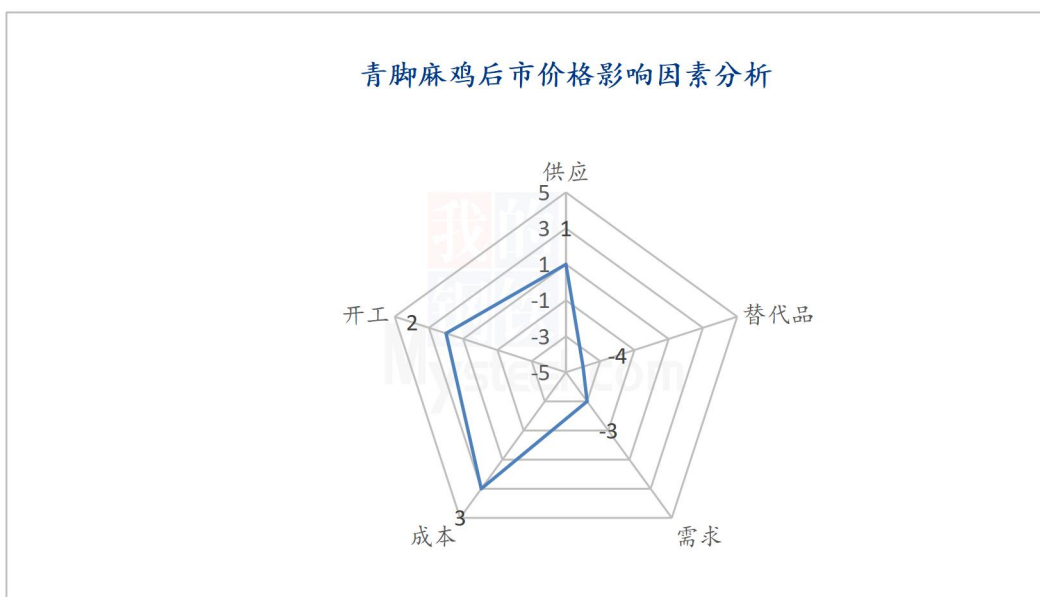
数据来源：钢联数据

图 6 青脚麻鸡市场心态调研

本周 Mysteel 农产品对 35 家样本企业进行下周市场心态调研，这 35 家样本单位有 8 家养殖端，13 家贸易端，4 家屠宰端，10 家孵化企业，看涨 9 家，看跌 8 家，看稳 18 家。平均看跌心态 22.86%，平均看稳心态 51.43%，平均看涨心态 25.71%。

总体来看，从业人员对下周市场基本看法多以震荡为主，主要当前需求和养殖成本之间博弈焦灼，一方面需求低迷，强力利空价格；另一方面成本支撑麻鸡价格。产业从业人员多以震荡心态为主。

第七章 后市价格影响因素分析



影响因素分析：

供应：跨年鸡不足，稍有利好

成本：成本高位，支撑较强

需求：消费低迷，终端消化存货

开工：调整完毕，正常开工

替代品：生猪压制价格，需求不足

影响因素及影响力值说明

5	重大利好	-5	重大利空
4	明显利好	-4	明显利空
3	一般利好	-3	一般利空
2	小幅利好	-2	小幅利空
1	弱势利好	-1	弱势利空

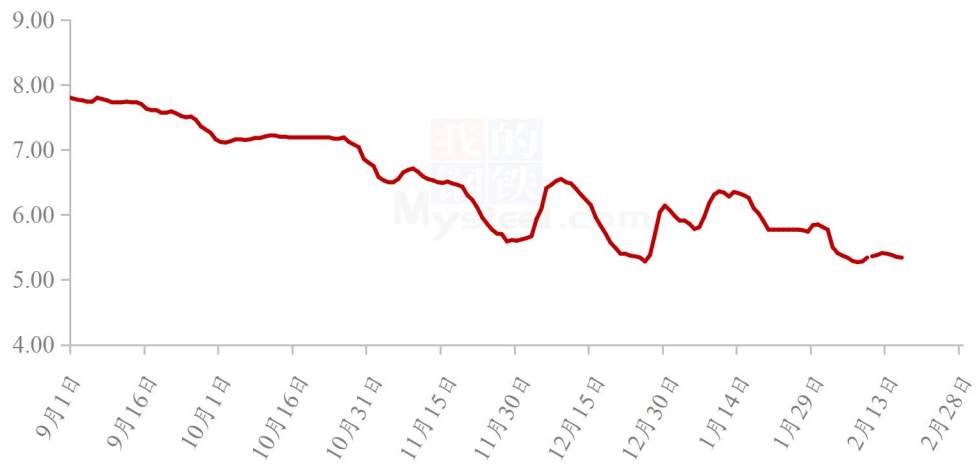
注：以对价格的影响力确定利好利空因素，该因素的影响力指标是通过与市场人士充分沟通后结合市场客观情况进行的综合数值判定。

第八章 肉鸡后市预测

当前仍为终端市场春节肉类的消化阶段，肉类消费需求仍显低迷；其外生猪和麻鸡的消费渠道有重合，受低价猪肉影响，麻鸡的餐饮销售渠道遭受较大压制，麻鸡价格供需面支撑有限。当前麻鸡成本相对较高，价格也跌到了支撑位上。预计下周麻鸡

仍以震荡持稳走势为主，短期未见转折节点。

全国青脚麻鸡均价预测走势图（元/斤）



数据来源：钢联数据

图 7 全国青脚麻鸡均价预测走势图

资讯编辑：朱鹏亮 0533-7026587

程 婧 0533-7860047

资讯监督：王涛 0533-7026866

资讯投诉：陈杰 021-26093100