

氨基酸市场

周度报告

(2022.2-2023.2.9)



Mysteel 农产品

编辑：陈荣

电话：021-26094319

邮箱：chenrong@mysteel.com

传真：021-66896937

氨基酸市场周度报告

(2022. 2. 2-2022. 2. 9)

研究方法及标准

报告中的数据皆为本机构自有的调研数据，我们通过与市场业内人士的电话交流、在线交流、实地调研等方式对报告中数据进行验证和修正，以力求真实的反馈市场情况，并给出相应的结论，为客户的决策提供必要的帮助和参考。

报告可信度及声明

Mysteel 农产品力求以最详实的信息为客户提供指导与帮助，但对于据此报告做出的任何商业决策可能产生的风险，本机构不承担任何法律责任。

目 录

氨基酸市场周度报告	- 2 -
本周核心观点	- 1 -
第一章 本周氨基酸基本面概述	- 1 -
第二章 本周氨基酸价格走势分析	- 2 -
2.1 赖氨酸价格分析	- 2 -
2.2 苏氨酸价格分析	- 3 -
2.3 蛋氨酸价格分析	- 4 -
2.4 色、缬氨酸价格分析	- 5 -
第三章 氨基酸供应分析	- 7 -
第四章 氨基酸需求分析	- 7 -
第五章 相关产品	- 8 -
5.1 玉米市场分析	- 8 -
5.2 生猪市场分析	- 9 -
5.3 肉鸡市场分析	- 10 -
5.4 蛋鸡市场分析	- 11 -
第六章 氨基酸行情展望	- 11 -

本周核心观点

本周氨基酸市场价格整体继续呈现下调态势，70%赖氨酸、98.5%赖氨酸小幅下调、蛋氨酸大幅下跌，色氨酸及苏氨酸偏弱震荡运行，缬氨酸逐步震荡为主，部分区域价格较高。氨基酸供应端厂家稳定供应，多数发运前期订单为主。本月赖苏企业报价偏弱运行，70%赖氨酸运行在 5.25-5.6 元/公斤之间，98.5%赖氨酸运行在 8.3-8.5 元/公斤之间，苏氨酸运行在 8.4-8.8 元/公斤之间，需求端随着企业逐渐报价，多数备货合理库存，据 mysteel 调研，赖苏下游库存在 40-50 天之间。蛋氨酸企业报价逐渐偏弱，市场价格跟随下调至 17.8-18.5 元/公斤之间，少量企业备货刚需，部分市场价格跌破 18 元/公斤，市场心态多数看空观望为主。色氨酸整体市场价格弱稳震荡至 60-63 元/公斤之间，关注豆粕走势及下游需求变化，短期预计色氨酸价格偏弱震荡为主。缬氨酸现货紧张下市场价格逐步稳定偏强运行，整体价格运行至 25-30 元/公斤之间。

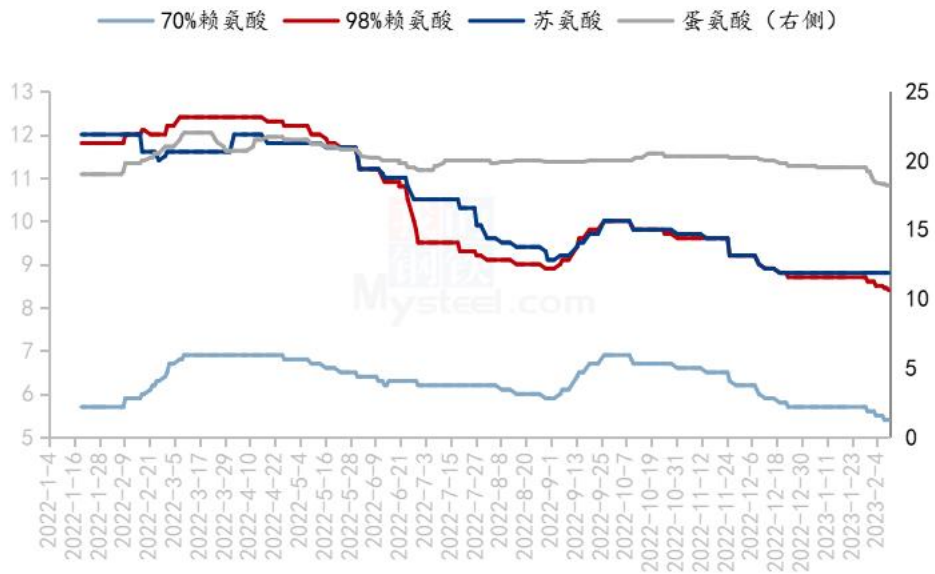
第一章 本周氨基酸基本面概述

	类别	本周	上周	涨跌
价格	70%赖氨酸（元/公斤）	5.4	5.6	-3.57%
	98.5%赖氨酸（元/公斤）	8.45	8.6	-1.74%
	苏氨酸（元/公斤）	8.8	8.8	0.00%
	蛋氨酸（元/公斤）	18	18.6	-3.23%
	色氨酸（元/公斤）	62	66	-6.06%
	缬氨酸（元/公斤）	27	27	0.00%
供应	赖氨酸企业开机率	59%	59%	-3.00%
	苏氨酸企业开机率	69%	69%	0.00%
	蛋氨酸企业开机率	80%	80%	0.00%
	色氨酸企业开机率	56%	56%	0.00%

需求	下游方面	下游多数备货 40-50 天内库存。
	出口方面	12月赖氨酸、苏氨酸、蛋氨酸环比均小幅增加

第二章 本周氨基酸价格走势分析

国内氨基酸市场价格均价走势图（单位：元/公斤）



数据来源：钢联数据

图 1 国内氨基酸市场价格走势图

2.1 赖氨酸价格分析

表 1 赖氨酸硫酸盐国内市场价格

单位：元/公斤

省份	2023/2/9	2023/2/2	周环比
----	----------	----------	-----

黑龙江	5.3	5.5	-3.64%
山东	5.3	5.4	-1.85%
广东	5.5	5.7	-3.51%
北京	5.3	5.5	-3.64%
四川	5.5	5.6	-1.79%
南昌	5.4	5.6	-3.57%
上海	5.4	5.6	-3.57%

数据来源：钢联数据

表 2 赖氨酸盐酸盐国内市场价格

单位：元/公斤

省份	2023/2/9	2023/2/2	周环比
黑龙江	8.4	8.5	-1.18%
山东	8.4	8.5	-1.18%
广东	8.6	8.8	-2.27%
北京	8.4	8.6	-2.33%
四川	8.6	8.7	-1.15%
南昌	8.5	8.6	-1.16%
上海	8.5	8.6	-1.16%

数据来源：钢联数据

本周赖氨酸多数厂家报价趋弱下调，市场价格逐步下跌，本周 70%赖氨酸市场价格均价 5.4 元/公斤，环比跌幅 3.57%。98.5%赖氨酸均价 8.45 元/公斤，环比跌幅 1.74%。整体价格环比小幅下调，报价方面，70%赖氨酸运行在 5.2-5.6 元/公斤之间，98.5%赖氨酸运行在 8.3-8.6 元/公斤之间，国内市场价格跟随运行，70 赖氨酸调整至 5.3-5.7 元/公斤之间，98.5%赖氨酸调整至 8.4-8.8 元/公斤之间。供应端部分企业少量生产，随着企业逐渐报价，需求端下游企业逐渐签单，多数备货至 3 月底左右库存，玉米偏弱豆粕震荡运行下对于赖氨酸提振不足，关注出口需求，短期预计赖氨酸价格偏弱震荡为主。

2.2 苏氨酸价格分析

表 3 苏氨酸国内市场价格

单位：元/公斤

省份	2023/2/9	2023/2/2	周环比
山东	8.7	8.7	0.00%
广东	8.9	8.9	0.00%
北京	8.8	8.8	0.00%
四川	8.9	8.9	0.00%
南昌	8.9	8.9	0.00%
上海	8.9	8.9	0.00%

本周苏氨酸市场均价 8.8 元/公斤，环比持平。苏氨酸厂家报价较为稳定至 8.3-8.9 元/公斤之间，国内市场价格逐步运行至 8.6-9.0 元/公斤之间，供应端企业正常生产，主发前期订单为主。需求端下游逐渐备库。供应端步入亏损区间已久，下游询单增加下多有备货需求，下游企业逐渐签单至 3 月底，部分客户签单

60天左右。苏氨酸价格步入亏损已久，出口端需求或将影响价格走势，保持关注，短期预计苏氨酸偏稳震荡为主。

2.3 蛋氨酸价格分析

表 4 蛋氨酸国内市场价格

单位：元/公斤

省份	2023/2/9	2023/2/2	周环比
辽宁	18.1	18.8	-3.72%
山东	18	18.8	-4.26%
广东	18.4	19.3	-4.66%
北京	18.2	18.9	-3.70%
四川	18.4	19.3	-4.66%
南昌	18.2	19	-4.21%
上海	18.2	19	-4.21%

本周蛋氨酸市场均价 18.2 元/公斤，环比降幅 4.21%。蛋氨酸企业报价逐渐趋弱，市场价格跟随下跌，国内市场价格趋弱运行至 17.9-18.4 元/公斤之间。下游需求偏于清淡，社会库存较多下，中下游备货意愿不足，少量刚需备货。随着企业价格逐渐偏弱下调下市场心态受损，部分下游企业询单签单增加，但价格

下跌下多有观望意愿，实际成交一单一议，等待其余企业最新报价，短期预计或仍有下跌空间，关注供需端及出口情况。

2.4 色、缬氨酸价格分析

表 5 色、缬氨酸国内市场价格

单位：元/公斤

	2023/2/9	2023/2/2	周环比
山东	61	65	-6.15%
广东	64	68	-5.88%
北京	61	66	-7.58%
四川	64	68	-5.88%
南昌	62	67	-7.46%
上海	62	67	-7.46%
国内缬氨酸	27	27	0.00%

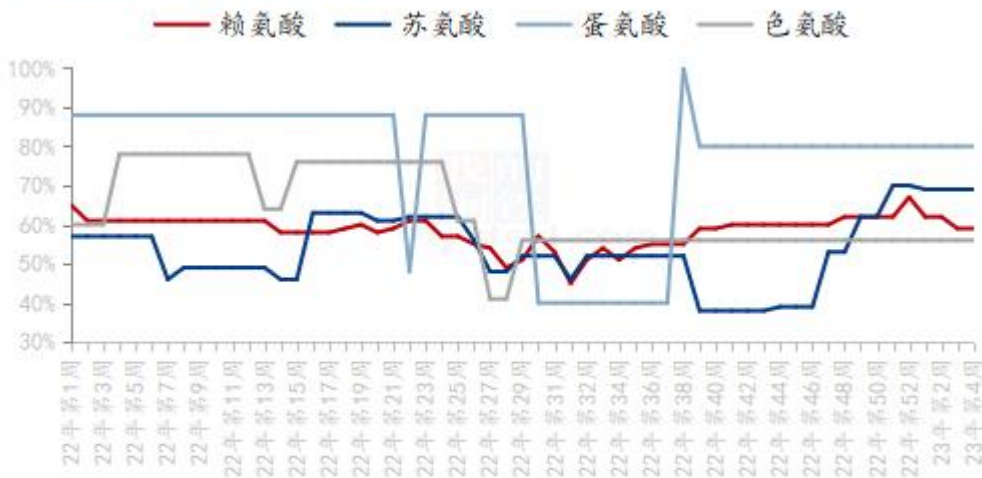
数据来源：钢联数据

本周色氨酸方面，色氨酸市场均价 62 元/公斤，环比下跌 7.46%。厂家报价弱稳运行，市场价格偏强运行在 61-64 元/公斤之间。部分企业年前投产，节后供应预期增加，部分多数企业主发前期订单为主，豆粕价格提振动力不足，关注 1 月能繁母猪存栏情况，或将小幅带动下游需求，整体色氨酸价格稳定运行。缬氨酸

方面，本周缬氨酸市场均价 27 元/公斤，环比持平。缬氨酸厂家暂无最新报价，多数执行前期订单为主，关注节后生产情况，市场价格坚挺运行至 25-30 元/公斤之间，现货供应仍旧紧张，短期预计缬氨酸偏稳震荡。

第三章 氨基酸供应分析

国内氨基酸企业开机率走势图



数据来源：钢联数据

图 2 国内氨基酸企业开机率走势图

本周国内氨基酸各产品开机稳定运行。赖氨酸开工率 59%，厂家逐渐减产，整体开机率平稳；苏氨酸开工率为 69%，厂家正常生产，整体开机正常运行；蛋氨酸开机率 80%，个别厂家执行检修计划，整体开工稳定运行；色氨酸开工率为 56%，部分企业开机低位，开机率偏低震荡运行。

第三章 氨基酸需求分析

产品	下游市场
赖氨酸	下游备货多在 2 月之内库存。国外需求偏弱，出口增幅较小。

苏氨酸	下游备货多在 2 月之内左右库存，国外需求改善，12 月出口环比小增。
蛋氨酸	中小型饲料企业逐渐补库，整体库存 1-2 月左右。12 月蛋氨酸出口环比增加，进口减少。
色氨酸、缬氨酸	豆粕价格震荡趋弱运行，需求量平稳增加，下游多观望为主，但缬氨酸现货依旧紧缺。

数据来源：钢联数据

第五章 相关产品

5.1 玉米市场分析

2021-2023年全国玉米均价走势（元/吨）



数据来源：钢联数据

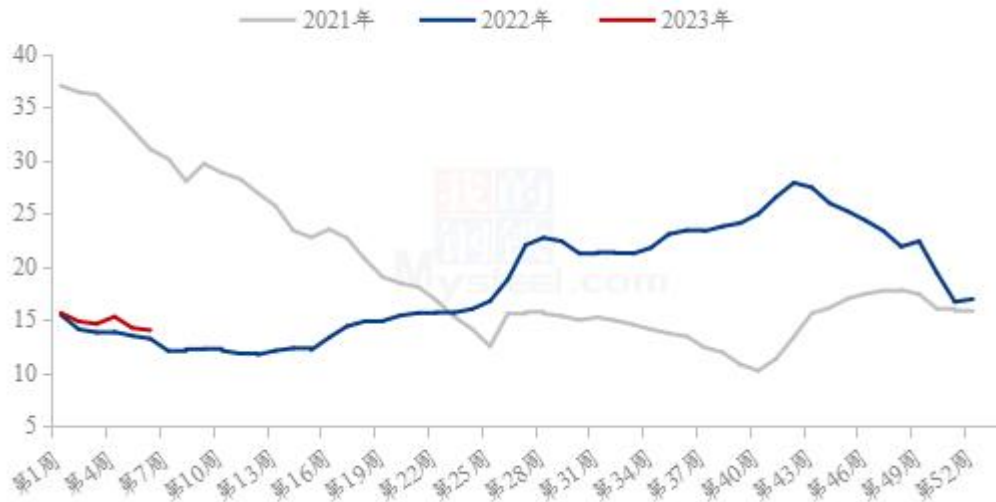
图 3 2020-2022 年全国玉米均价走势图

本周玉米周度均价为 2876 元/吨，较上周均价跌 13 元/吨。东北地区玉米价格偏弱运行，节后市场购销逐步恢复，基层上量增加，供应相对宽松，港口及深加工企业到货增加。华北地区玉米价格先跌后稳，企业到货量可以满足生产需要，采购心态比较宽松。华中地区玉米价格购销平淡，价格稳中趋弱，长江沿线基本无到船，成交清淡。销区玉米市场弱态运行，进口玉米库存较高，挤压内贸玉米市场，

叠加北港平仓持续下跌，销区港口报价随之持续下跌。

5.2 生猪市场分析

全国外三元生猪出栏均价走势图（元/公斤）



数据来源：钢联数据

图 4 全国外三元生猪出栏均价走势图

本周生猪出栏均价为 14.02 元/公斤，较上周下跌 0.21 元/公斤，环比下跌 1.48%，同比上涨 6.05%。本周猪价先涨后跌，节后成交逐渐走弱，周度重心偏弱下行。供应方面来看，规模企业年后快速恢复出栏，月度计划稳中有增，出栏仍将承压；元宵后社会场陆续恢复出栏，年前大猪仍有部分余量，市场猪源稳定且充裕。需求方面来看，虽元宵节前备货短暂支撑，且政策面消息适度提振情绪，但节后消费回归疲态，需求边际下滑态势难挡。整体来看，短期市场供强需弱下猪价弱势下行，不过收储消息放出等待执行，情绪或有一定支撑，预计价格区间震荡、行情仍偏弱运行。

5.3 肉鸡市场分析

全国白羽肉鸡均价走势图（元/斤）



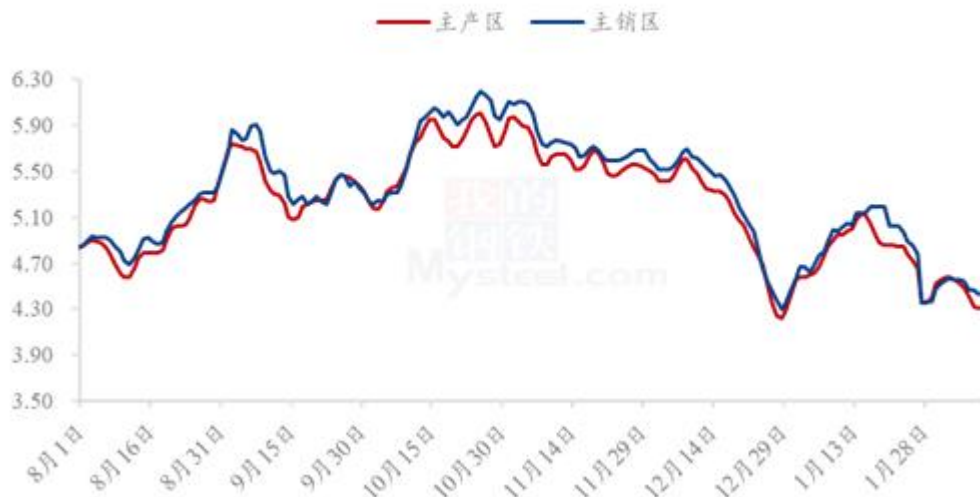
数据来源：钢联数据

图 5 全国白羽肉鸡均价走势图

本周白羽肉鸡价格总体先涨后稳，下半周实际成交价有小幅回落，周内全国棚前成交均价为 4.77 元/斤，较上周上涨 0.31 元/斤，环比涨幅为 6.95%，同比涨幅 20.76%。上半周，毛鸡价格基本延续了春节后的涨势，主流报价仍处于不断上调的阶段，部分养户由于滨州屠宰企业尚未开工，看涨滨州开工后的收购价格，存在一定压栏惜售心理，社会鸡源供给不足，支撑价格不断上涨；后续产品开始走弱，毛鸡支撑不足下高位持稳，叠加滨州开工后也未出现需求因素导致的拉涨情况，下半周养殖端开始恐慌性集中出栏，山东实际收购价格也出现了小幅回落。截至周尾，山东实际收购价已经跌至报价，加价幅度微弱。东北毛鸡供应稳定，上半周相对于山东产区，较早的显露出涨势不足的疲态；下半周同样受到了恐慌性出栏的冲击，鸡源普遍充裕，多地反馈存在鸡源较多导致的计划推迟、延后情况。

5.4 蛋鸡市场分析

全国鸡蛋主产区与主销区价格对比图（元/斤）



数据来源：钢联数据

图6 全国鸡蛋主产区与主销区价格对比图

本周鸡蛋主产区均价 4.42 元/斤，较上周下跌 0.06 元/斤，跌幅 1.34%；主销区均价 4.49 元/斤，较上周上涨 0.03 元/斤，涨幅 0.67%，周内鸡蛋价格先跌后稳。周内产区货源供应正常，但终端需求难有起色，市场走货不快，各环节入市谨慎，各地库存逐渐增多，蛋价承压下行。随着蛋价阶段性触底，部分经销商有一定抄底意向，蛋价运行趋稳。预计下周鸡蛋市场震荡调整为主，主产区均价预期在 4.30-4.40 元/斤上下。

第六章 氨基酸行情展望

赖氨酸：上游企业多数正常生产发货为主，厂家减产计划执行下预计开机率偏弱。下游备货逐渐进行，预计下周赖氨酸价格偏弱震荡运行。

苏氨酸：上游企业多数正常生产发货为主，国内外成交暂时一般，预计下周价格预计趋稳震荡为主。

蛋氨酸：蛋氨酸厂家报价偏弱下调，市场价格跟随下调，但成交一般，需求端多观望下预计仍有下跌空间

色氨酸：价格弱稳运行，市场多数随采随用，询单量一般，豆粕

价格震荡运行下上涨动力不足下预计下周价格偏弱运行。

资讯编辑：陈 荣 021-26094319

资讯监督：朱喜安 021-26093675

资讯投诉：陈 杰 021-26093100