

鸡蛋市场 周度报告

(2024.6.13-2024.6.20)



Mysteel 农产品

编辑：王秋雨、滕玉洁、王娜娜、王芳、

徐攀、罗飞

邮箱：wangqiuyu@mysteel.com

电话：021-26090233

传真：021-26093064

我的
钢铁
Mysteel.com

农产品

鸡蛋市场周度报告

(2024. 6. 13–2024. 6. 20)

研究方法及标准

报告中的数据皆为本机构自有的调研数据，我们通过与市场业内人士的电话交流、在线交流、实地调研等方式对报告中数据进行验证和修正，以力求真实的反馈市场情况，并给出相应的结论，为客户的决策提供必要的帮助和参考。

报告可信度及声明

Mysteel 农产品力求以最详实的信息为客户提供指导与帮助，但对于据此报告做出的任何商业决策可能产生的风险，本机构不承担任何法律责任。

目 录

| | |
|---------------------------|--------|
| 鸡蛋市场周度报告..... | - 2 - |
| 本周核心观点..... | - 1 - |
| 第一章 市场关键指标汇总..... | - 1 - |
| 第二章 本周鸡蛋现货价格分析..... | - 2 - |
| 2.1 本周鸡蛋现货价格分析..... | - 2 - |
| 2.2 本周鸡蛋期货市场回顾..... | - 3 - |
| 2.3 本周淘汰鸡价格分析..... | - 4 - |
| 第三章 本周鸡蛋市场基本面分析..... | - 5 - |
| 3.1 供应面分析..... | - 5 - |
| 3.1.1 产区发货量分析..... | - 5 - |
| 3.1.2 淘汰鸡市场分析..... | - 6 - |
| 3.2 需求面分析..... | - 7 - |
| 3.2.1 重点销区市场到车量..... | - 7 - |
| 3.2.2 代表销区市场销量..... | - 8 - |
| 第四章 本周鸡蛋市场库存统计..... | - 8 - |
| 第五章 本周蛋鸡养殖成本与盈利理论值分析..... | - 9 - |
| 第六章 相关产品..... | - 10 - |
| 6.1 肉鸡..... | - 10 - |
| 6.2 生猪..... | - 11 - |
| 第七章 市场心态调研..... | - 12 - |
| 第八章 鸡蛋下周价格预测..... | - 14 - |

本周核心观点

本周鸡蛋主产区均价 3.63 元/斤，较上周下跌 0.32 元/斤，跌幅 8.10%，主销区均价 3.57 元/斤，较上周下跌 0.37 元/斤，跌幅 9.39%。本周产销区价格大幅回落。当前市场受天气影响明显，各产区出货节奏加快，而终端接货意愿不强，随用随采为主，叠加中高考结束后，学校需求减少，蛋价承压进入淡季走势，快速回落，短期虽有抄底情绪支撑，但供过于求的局面难以扭转，且天气影响犹存，预计下周蛋价继续震荡向下，主产区周均价或回落至 3.40 元附近。

第一章 市场关键指标汇总

表 1 关键指标汇总

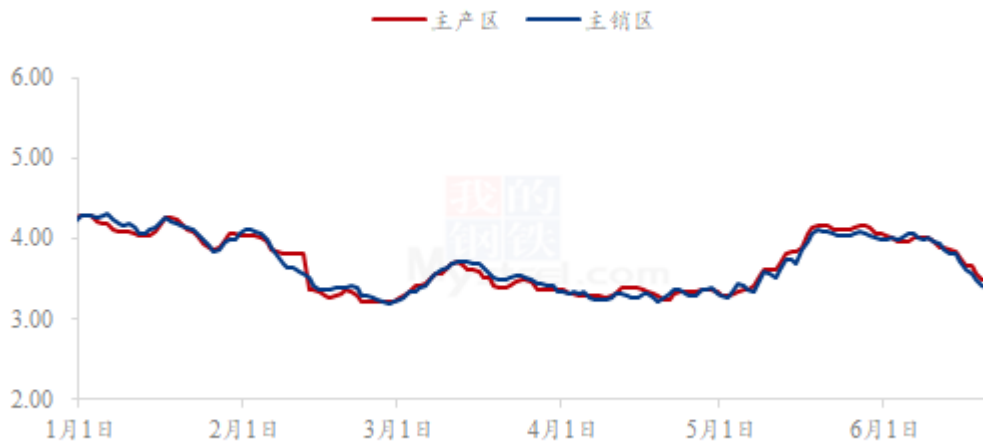
| | 类别 | 本周 | 上周 | 涨跌幅 |
|----|-------------|---------|---------|--------|
| 价格 | 主产区价格 (元/斤) | 3.63 | 3.95 | -8.10% |
| | 主销区价格 (元/斤) | 3.57 | 3.94 | -9.39% |
| | 淘汰鸡价格 (元/斤) | 5.88 | 5.72 | 2.80% |
| 供应 | 产区发货量 (吨) | 1051.22 | 1055.18 | -0.37% |
| | 淘汰鸡出栏量 (万只) | 49.58 | 50.32 | -1.47% |
| | 淘汰鸡日龄 (天) | 512 | 511 | 0.20% |
| 需求 | 北京市场到车量 (车) | 120 | 115 | 4.35% |
| | 广东市场到车量 (车) | 676 | 561 | 20.50% |
| | 销区销量 (吨) | 7727.05 | 7118.27 | 8.55% |
| 库存 | 生产环节 (天) | 1.39 | 1.23 | 13.01% |
| | 流通环节 (天) | 1.52 | 1.44 | 5.56% |

| | | | | |
|----|--------------|-------|------|----------|
| 利润 | 蛋鸡养殖成本（元/斤） | 3.64 | 3.66 | -0.55% |
| | 蛋鸡鸡养殖利润（元/斤） | -0.01 | 0.29 | -103.45% |

第二章 本周鸡蛋现货价格分析

2.1 本周鸡蛋现货价格分析

全国鸡蛋主产区与主销区价格对比图（元/斤）



数据来源：钢联数据

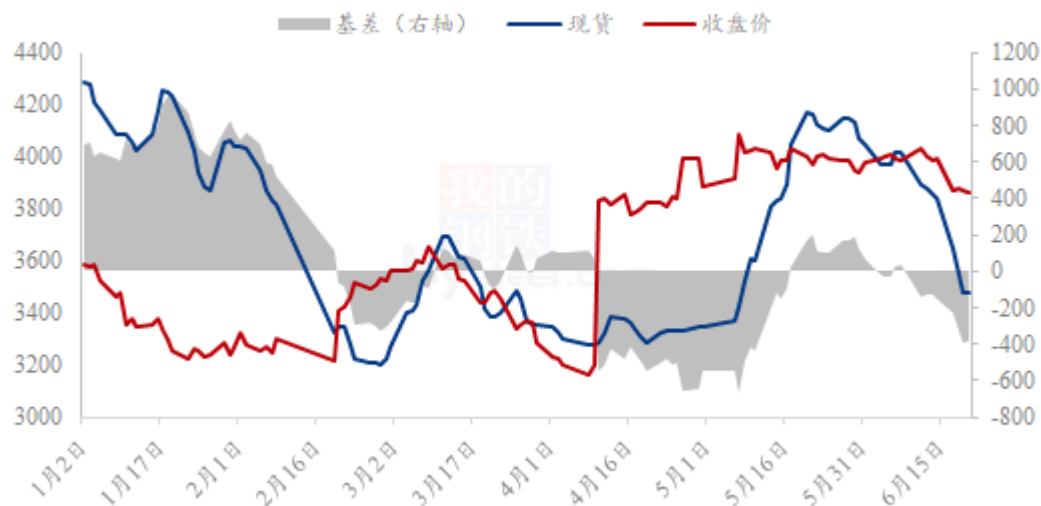
图 1 全国鸡蛋主产区与主销区价格对比图

主产区：本周鸡蛋主产区均价 3.63 元/斤，较上周下跌 0.32 元/斤，跌幅 8.10%，本周主产区价格弱势下行。周内处于季节性淡季，各地市场需求显弱，而且南方大部分地区已入梅，北方地区亦是持续高温，受湿热天气制约，鸡蛋霉变风险增加，贸易流通环节补货积极性一般，局部产区库存增加，出货压力偏大，蛋价弱势下行。

主销区：本周鸡蛋主销区均价 3.57 元/斤，较上周下跌 0.37 元/斤，跌幅 9.39%，本周销区市场价格持续走弱。周内销区市场成交偏清淡，叠加受天气影响，鸡蛋存储条件受限，坏蛋、霉蛋几率增加，各环节为规避风险拿货谨慎，销区市场蛋价持续走弱。

2.2 本周鸡蛋期货市场回顾

鸡蛋基差图（元/500千克）



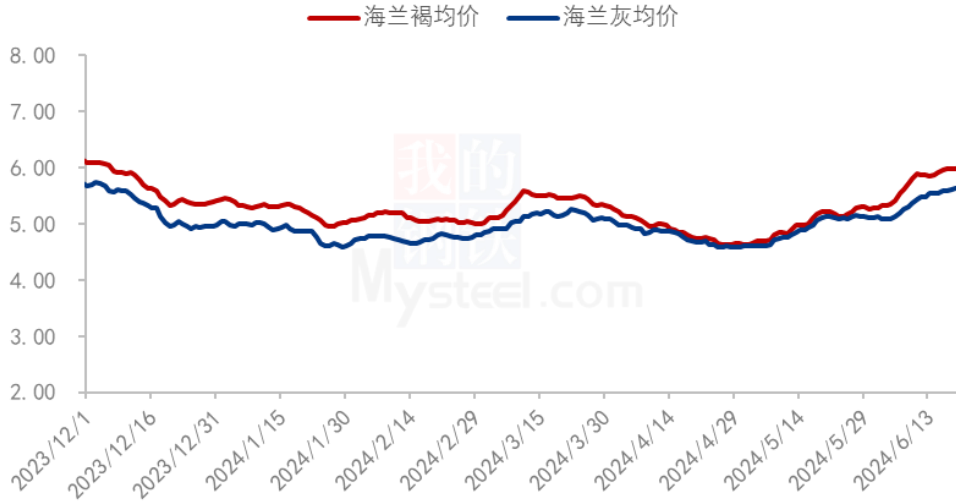
数据来源：钢联数据

图2 鸡蛋基差图

本周鸡蛋期货主力合约2409呈先跌后稳为主，截止到本周四收于3865元/500千克，期现基差-385元/500千克，周内最低收盘价3865元/500千克，最高收盘价3990元/500千克，价差125元/500千克。周内现货价格震荡走低为主，近期终端表现一般，叠加天气转热，市场交投氛围较为谨慎，库存积压，蛋价承压下跌；期货盘面受现货市场影响，本周呈先跌后低位震荡走势，周初盘面由本周收盘高点3990元/500千克跌至3800元/500千克附近，后震荡调整，截至今日，盘面跌至周内低位3865元/500千克。

2.3 本周淘汰鸡价格分析

全国代表市场淘汰鸡日均价走势图（元/斤）



数据来源：钢联数据

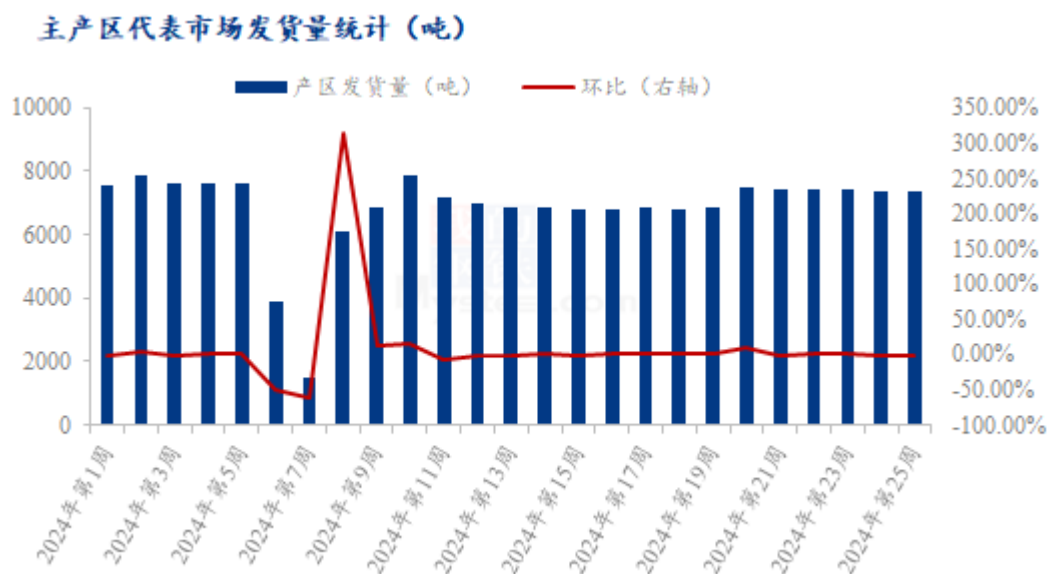
图 3 全国主产区淘汰鸡价格走势

淘汰鸡均价环比上涨：本周全国重点产区代表市场的淘汰鸡均价为 5.88 元/斤，环比上涨 0.16 元/斤，涨幅 2.80%，本周淘汰鸡价格涨势放缓，当前蛋鸡养殖盈利尚可，养殖端淘汰积极性一般，且待淘适龄老鸡数量有限，屠宰企业低价收购困难，淘汰鸡价格得以支撑，但目前蛋价已经处于跌势，且淘鸡价格处于相对高位，故本周淘鸡价格涨势较前期有所放缓。

第三章 本周鸡蛋市场基本面分析

3.1 供应面分析

3.1.1 产区发货量分析

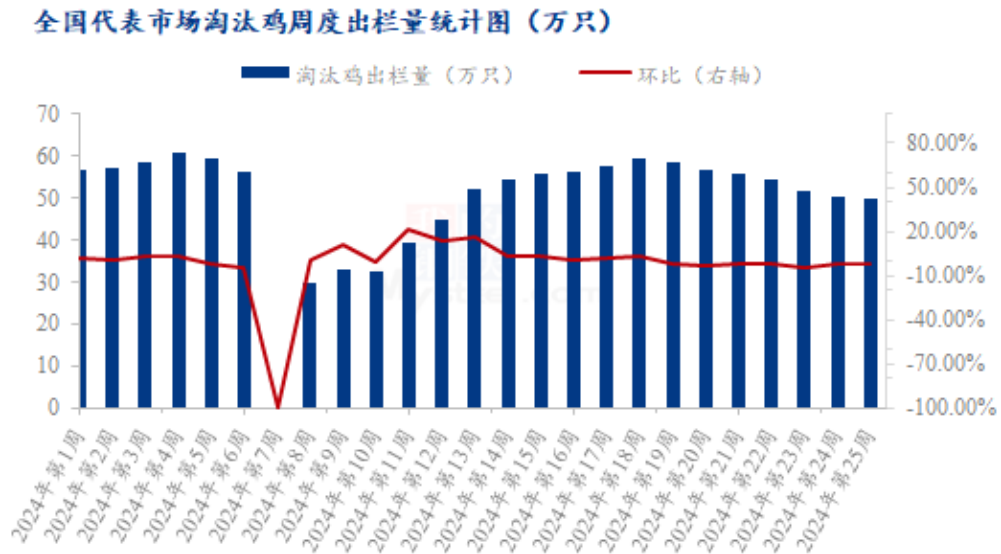


数据来源：钢联数据

图 4 产区市场发货量统计图

主产区代表市场发货量环比微降：主产区代表市场发货量环比微降：本周 Mysteel 农产品对全国主产区 15 个代表市场发货量进行数据监测统计，主产区代表市场日均发货量为 1051.22 吨，环比下跌 0.37%，同比下跌 6.12%。周初多数市场余货压力偏低，加之部分电商及商超受“618 活动”提振，下游维持正常补货节奏，产区发货量尚可。周下旬随着各环节参市积极性减弱，叠加受湿热天气制约，销区为规避风险拿货积极性下降，多以消耗内部库存为主，产区发货量由多转弱。当前市场看空情绪犹存，预计下周主产区代表市场日均发货量或继续降低。

3.1.2 淘汰鸡市场分析



数据来源：钢联数据

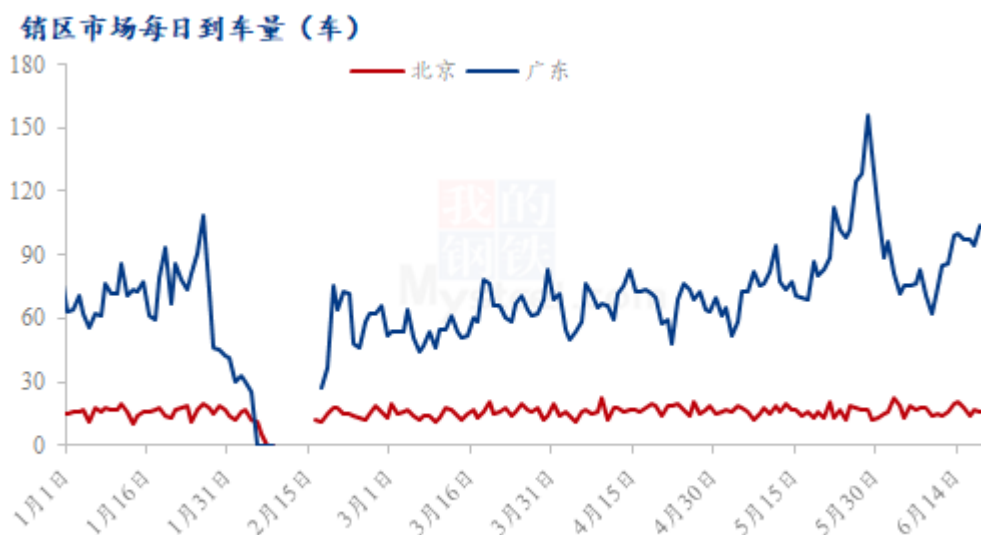
图 5 代表市场淘汰鸡周度出栏量

淘汰鸡出栏量环比减少：本周 Mysteel 农产品对全国 10 个重点产区 19 个代表市场的淘汰鸡出栏量进行监测统计，总出栏量 49.58 万只，环比减幅 1.47%。当前各产区老鸡供应量偏少，加之淘汰鸡价格持续上行，多数养殖单位存延淘心理。同时下游农贸市场活禽及冻品销量一般，屠宰企业亦抵触高价货源，部分市场处于有价无市局面，本周淘汰鸡出栏量环比微降。

淘汰日龄增加：本周 Mysteel 农产品对全国 10 个重点产区 19 个代表市场的淘汰日龄进行监测统计，本周平均淘汰日龄 512 天，较上周延后 1 天。其中平均日龄最高 530 天，最低 492 天。本周淘汰鸡价格持续上行，养殖单位淘汰意愿不高，多择机出淘大日龄老鸡。

3.2 需求面分析

3.2.1 重点销区市场到车量



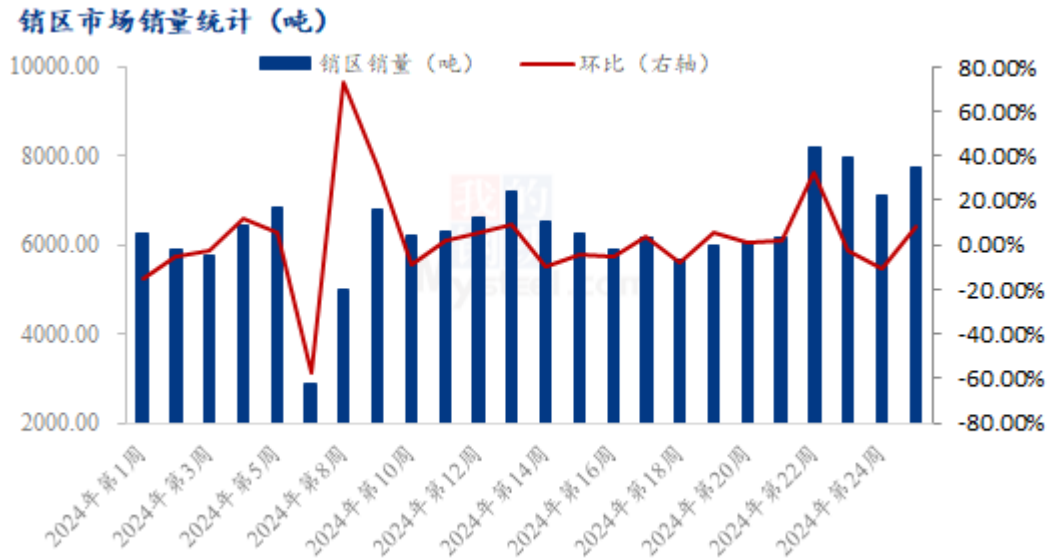
数据来源：钢联数据

图 6 销区市场到车量对比图

北京到车量增加：本周北京市场到货 120 车，较上周到车量增加 5 车，增幅 4.35%。端午节后，市场缺乏节日等利多因素支撑，且随着产区不断下调蛋价，市场经销商利润减少，拿货量有限，到车总量不断减少。由于产区价格不断探底，产区内销走货偏弱，发往销区货源增加。整体看，周内北京到车量先减后增，到车总量环比增加，日均到车量在 17 车。

广东到车量增加：本周广东市场到货 676 车，较上周到车量增加 115 车，增幅 20.50%。本周到车总量仍处高位，主因节后产区内销一般，销区被迫接受产区部分货源；且受梅雨天气影响，下游市场需求减少，市场出货受阻，前期库存有所显现。整体看，周内到车总量环比增加，日均到车量为 97 车。

3.2.2 代表销区市场销量



数据来源：钢联数据

图7 销区市场销量统计图

销区销量环比增加：本周 Mysteel 农产品对全国五个代表销区市场进行数据监测统计，本周鸡蛋销量为 7727.05 吨，环比上涨 8.55%，同比上涨 16.38%。周内电商及商超受“6.18”活动促销提振，市场走量有所增加。加之受南方梅雨、北方高温天气制约，下游二、三批经销商为规避霉变风险存低价抛货现象，其中广东市场销量上升幅度最大。整体看，本周销区销量环比增加；下周看，当前市场处于季节性淡季，短期暂无明显利好支撑，终端市场需求疲软，销区销量存转弱预期。

第四章 本周鸡蛋市场库存统计

表2 全国重点地区生产与流通环节库存天数统计

| | 山东 | 河南 | 河北 | 东北 | 湖北 | 江苏 | 西南 | 安徽 | 山西 | 西北 |
|------|------|------|------|------|------|------|------|------|------|------|
| 生产环节 | 0.83 | 1.50 | 1.30 | 1.20 | 1.50 | 1.00 | 2.10 | 1.00 | 1.50 | 1.33 |
| 流通环节 | 1.33 | 1.50 | 1.70 | 1.60 | 1.50 | 1.50 | 1.20 | 1.50 | 2.00 | 1.50 |

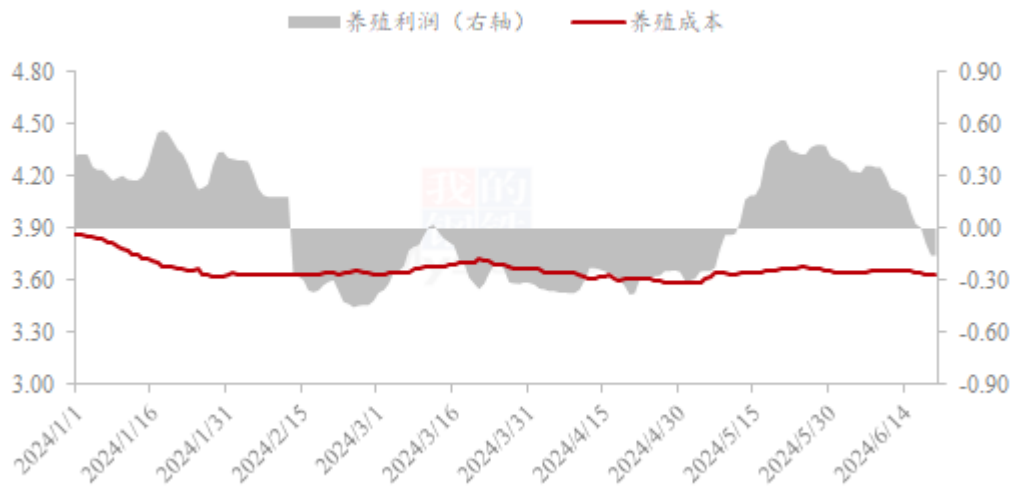
数据来源：钢联数据

截至本周四，生产环节库存为 1.39 天，较上周四增加 0.16 天，环比增幅 13.01%；流通环节库存为 1.52 天，较上周四增加 0.08 天，环比减幅 5.56%。端午节后终端需求疲软，市场走货节奏转慢，叠加北方持续高温，南方进入梅雨季节，鸡蛋存储条件受

限，贸易商规避风险情绪增加，拿货量减少，终端多以按需为主。整体看，本周生产及流通环节库存均环比增加。

第五章 本周蛋鸡养殖成本与盈利理论值分析

蛋鸡养殖成本与盈利对比图（元/斤）



数据来源：钢联数据

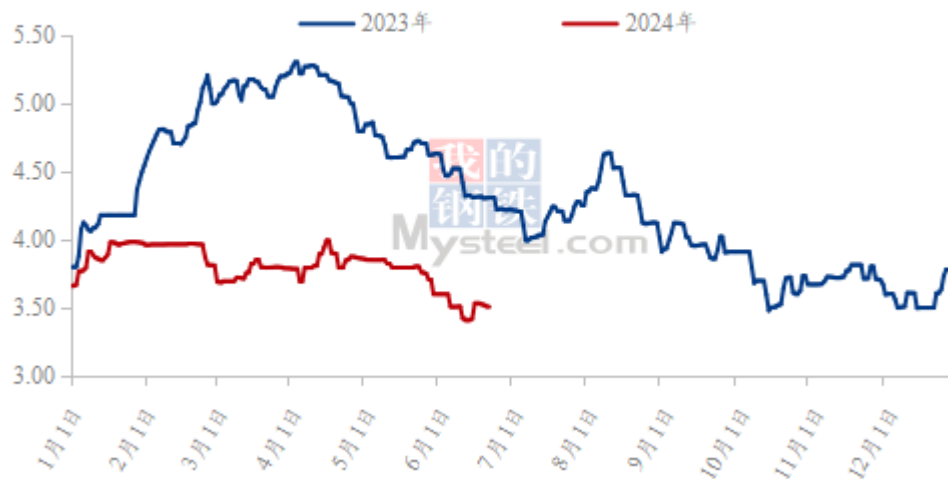
图 8 蛋鸡养殖成本与利润对比图

本周蛋鸡养殖成本为 3.64 元/斤，较上周下跌 0.02 元/斤，环比跌幅 0.55%。养殖盈利为-0.01 元/斤，较上周下跌 0.30 元/斤，环比跌幅 103.45%。本周玉米均价 2412 元/吨，较上周上涨 15 元/吨，周内全国玉米偏强运行。东北玉米窄幅震荡，地区内贸易商低价惜售，少量供周边养殖企业和饲料企业，整体供应偏紧，部分深加工企业提价锁单，价格微幅上涨。华北玉米震荡偏强，基层购销相对平稳，供需维持平衡状态，下游企业到货量不大，价格震荡上涨。销区玉米主流稳定，局部偏弱，受期货走弱及北港价格疲软影响，珠三角港口报价出现下调，高保低走，长三角和西南内陆价格保持稳定。本周豆粕均价为 3324 元/吨，较上周下跌 91 元/吨。国内豆粕期价 M2409 弱势运行，短线下支撑暂看 3300 元/吨。现货方面，近期大豆到港保持较多，油厂在高开机率下豆粕库存压力较大，部分油厂出现胀库停机现象，预计现货及基差仍承压运行。综合来看，周内受豆粕价格下跌影响，蛋鸡养殖成本环比微降。本周蛋价弱势运行，当前正值季节性淡季，终端需求持续疲软。同时受湿热天气制约，下游经销商为规避风险多维持轻仓节奏，周内蛋价承压下行。由于本周鸡蛋周均价跌幅较大，养殖利润大幅缩减。

第六章 相关产品

6.1 肉鸡

(2023年-2024年) 全国白羽肉鸡均价走势图 (元/斤)



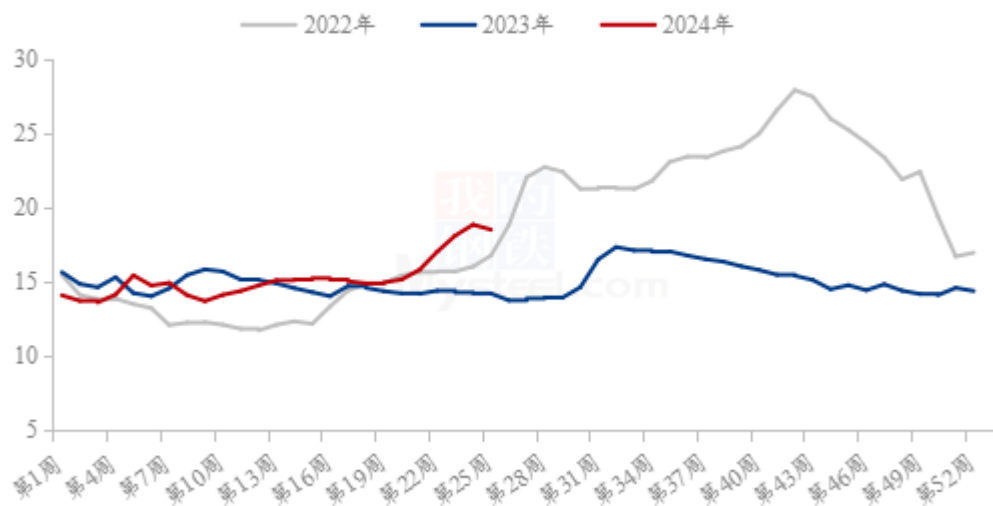
数据来源：钢联数据

图9 肉鸡价格走势

本周白羽肉鸡全国棚前成交均价为 3.50 元/斤，环比涨幅 1.45%，同比跌幅 18.60%，周内毛鸡价格触底反弹，幅度有限。上周毛鸡跌至自 2022 年以来的最低报价，而后屠宰端宰杀积极，短时间内进入满宰状态，鸡源消化迅速；经销端同步备货，导致毛鸡跌后反弹，甚至一度出现加价行为。进入下半周，随着工厂提量宰杀，入库增量，山东走货形势趋弱，并且伴随库存压力大，毛鸡开始明稳暗跌，开始控价收鸡。东北则由于当地屠宰端盈利好，开工积极性高，鸡源争夺情况普遍，毛鸡一直存在较高暗加幅度。

6.2 生猪

全国外三元生猪出栏均价周度走势图（元/公斤）

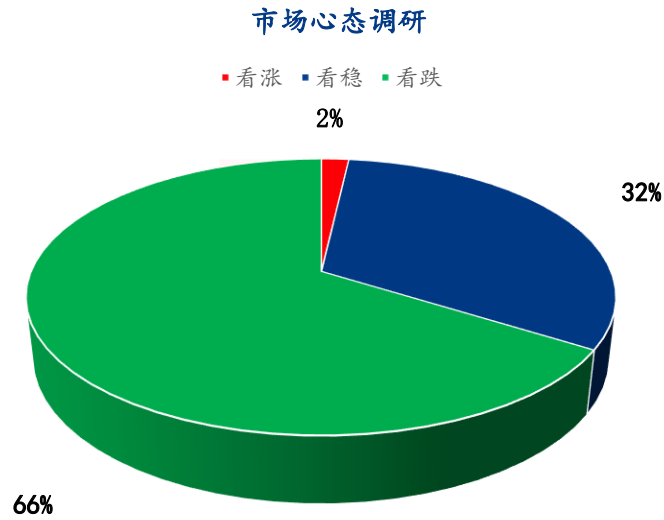


数据来源：钢联数据

图 10 生猪价格走势

本周全国生猪出栏均价在 18.49 元/公斤，较上周下跌 0.34 元/公斤，环比下跌 1.81%，同比上涨 30.21%。本周猪价窄幅涨跌，情绪助推支撑不足，价格重心偏弱回调。供应方面来看，企业月度计划正常节奏，近期市场挺价情绪减弱，社会猪源认卖积极性有所提升，且部分地区疫病略有影响，猪源流通相对宽松。需求方面来看，天气转热需求疲软表现掣肘猪价上行，近期行情调整后二育动态明显减少，终端采购积极性较一般，需求表现支撑乏力。整体来看，供应端近期略有增量，情绪表现支撑难延续，需求暂无明显好转，疫病影响仍需关注，短期猪价预期偏弱震荡盘整。

第七章 市场心态调研



数据来源：钢联数据

图 11 市场心态调研

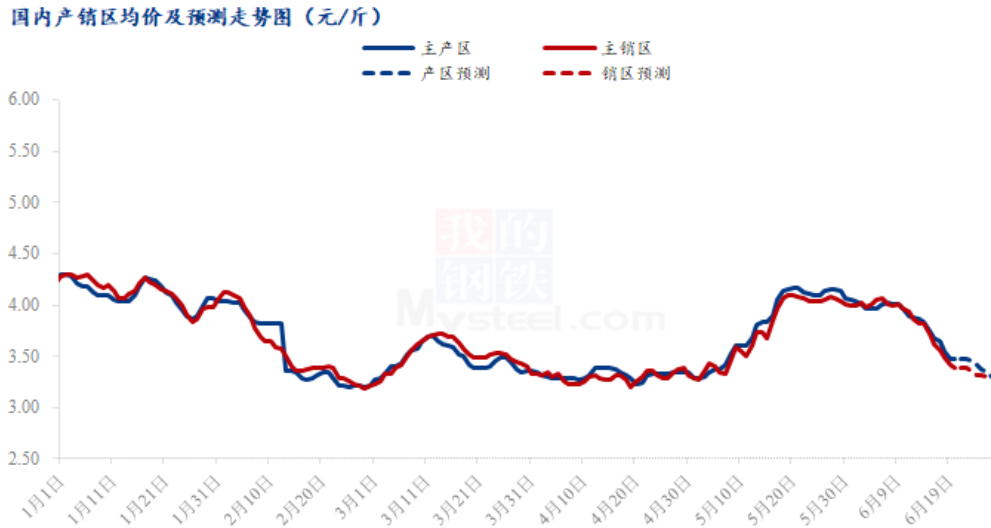
本周 Mysteel 农产品共对 56 家企业进行了下周市场心态调研，这 56 家企业中有 36 家是贸易端，20 家是养殖端。根据调研结果来看，其中 1 家看涨，占比 2%，18 家看稳，占比 32%，37 家看跌，占比 66%。



影响因素分析：

| | | | |
|---|------|----|------|
| <p>存栏量：在产蛋鸡存栏量处于较高位置。</p> <p>产蛋率：天气升温，部分地区产蛋率有所下降。</p> <p>需求：季节性淡季，市场需求显弱。</p> <p>库存：局部地区库存有所增加。</p> <p>成本：整体成本平稳。</p> <p>天气：天气炎热，雨水天气增多，鸡蛋的存储风险大。</p> <p>总结：当前处于季节性淡季，市场需求显弱，而且产区供应仍处高位，叠加受湿热天气制约，鸡蛋霉变风险增加，贸易流通环节补货积极性一般，局部产区库存增加，出货压力偏大。</p> | | | |
| 影响因素及影响力值说明 | | | |
| 5 | 重大利好 | -5 | 重大利空 |
| 4 | 明显利好 | -4 | 明显利空 |
| 3 | 一般利好 | -3 | 一般利空 |
| 2 | 小幅利好 | -2 | 小幅利空 |
| 1 | 弱势利好 | -1 | 弱势利空 |
| <p><i>注：以对价格的影响力确定利好利空因素，该因素的影响力指标是通过与市场人士充分沟通后结合市场客观情况进行的综合数值判定。</i></p> | | | |

第八章 鸡蛋下周价格预测



数据来源：钢联数据

图 12 鸡蛋价格走势预测

从供应面看，短期适龄可淘老鸡数量有限，养殖端淘鸡意愿一般，预计下周淘汰鸡出栏数量依旧不多，叠加新开产蛋鸡数量，预计下周在产蛋鸡存栏量无明显变化，供应量充足；但多产区高温天气，产蛋率已经开始下降，大码蛋仍有减少预期，且蛋品质量也将受到影响。

从需求面看，学校临近暑假假期，备货数量开始减少，无节假日提振，终端家庭亦按需采买，叠加天气影响，存储受限，商超、电商、农贸市场以少量多次补货为主，冷库及食品企业虽有入库意向，但当前入库数量不多，对市场支撑有限，需求端弱势表现明显。

从市场心态看，高温天气导致终端拿货心态明显谨慎，且当前处于季节性淡季，市场看空心态较浓，多以规避风险为主，但部分冷库及食品企业存抄底意向，有入库预期。

综合来看，南方正处梅雨季节，北方天气炎热，鸡蛋质量层次不齐，对蛋价有一定压制，且供过于求的局面难以扭转计，预计下周蛋价继续震荡向下，主产区周均价或回落至 3.40 元附近。

资讯编辑：王娜娜 021-26090236

资讯监督：王涛 021-26090288

资讯投诉：陈杰 021-26093100