



我的
钢铁
Mysteel.com

周报

铝棒周度报告

2023. 2. 10

第5期

总第211期

Mysteel-铝棒团队

日期/地区	佛山市场	无锡市场	南昌市场
2023/2/6	19120-19280	19040-19160	19040-19160
2023/2/7	19330-19510	19300-19440	19290-19410
2023/2/8	19350-19530	19360-19500	19390-19520
2023/2/9	19230-19370	19220-19370	19210-19340
2023/2/10	19010-19190	18970-19070	19010-19140

备注：现款含税仓库自提价格，不含出库费

来源：Mysteel 铝棒价格

单位：元/吨

Mysteel 评述&一周要闻

本周重点新闻：

1、中国 1 月 CPI 同比上涨 2.1%，环比上涨 0.8% 2023 年 1 月份，全国居民消费价格同比上涨 2.1%。1 月份，全国居民消费价格环比上涨 0.8%。

2、中国 1 月 PPI 同比下降 0.8%，环比下降 0.4% 2023 年 1 月份，全国工业生产者出厂价格同比下降 0.8%，环比下降 0.4%；工业生产者购进价格同比上涨 0.1%，环比下降 0.7%。

3、美国 1 月失业率降至 53 年低点 美国劳工部 2 月 3 日公布的数据显示，今年 1 月美国失业率环比降至 3.4%，创 1969 年 5 月以来最低水平；非农业部门新增就业人数为 51.7 万，为 2022 年 7 月以来最大涨幅。

目 录

一、价格走势分析	1
1、佛山地区	2
2、无锡地区	3
3、南昌地区	4
二、库存变量分析	5
三、再生铝棒市场分析	7
四、本周宏观新闻	9

一、价格走势分析

本周中国原铝价格延续起伏波动行情，周初明显回落，周中现货跟盘回归至万九上方，临近周末，现货再度大幅跳水，消费地铝锭基价下移至 18600 元/吨下方位。本周中国 6063 铝棒加工费同样存有一定幅度的上下变动，在铝价的带动及基本面的影响下，加工费错落前行，具体情况，截至本周五，据 Mysteel 对于国内各主流地区 6063 铝棒加工费调研如下：佛山 440-620 元/吨；无锡 400-500 元/吨；包头 100-200 元/吨；巩义 300-380 元/吨；临沂 320-360 元/吨；南昌 440-570 元/吨；兰州 100-150 元/吨；成都 300-350 元/吨；宣城 430-490 元/吨。

中国主流地区 6063 铝棒加工费明细（规格：φ90-φ178 单位：元/吨）

	佛山	无锡	巩义	包头	临沂	南昌
2023/2/6	340-500	300-420	290-350	0-100	320-360	300-420
2023/2/7	320-500	310-450	290-350	0-100	320-360	300-420
2023/2/8	280-460	310-450	290-350	0-100	320-360	340-470
2023/2/9	340-480	350-500	290-350	50-150	320-360	340-470
2023/2/10	440-620	400-500	300-380	100-200	320-360	440-570

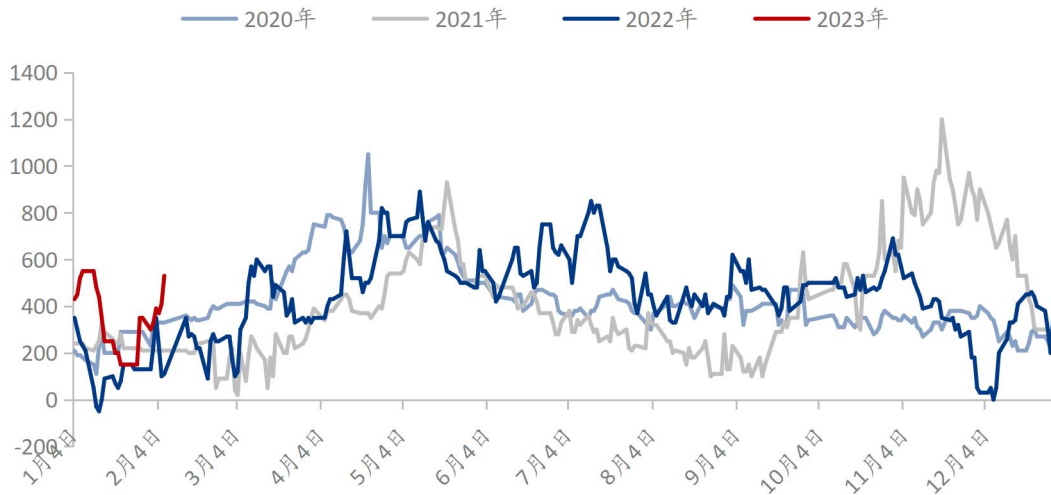
数据来源：Mysteel

通过上表的数据统计，我们可以看到，本周消费地 6063 铝棒加工费震荡调整。

其中关于各地区的调整变动及市场动态情况，可参考以下分析：

1、佛山地区

(2020-2023年) 佛山市场铝棒加工费均值 (元/吨)



数据来源: Mysteel

佛山市场: 本周当地铝棒加工费震荡上行, 本周五市场报价主流均值对比周初上调 110 元/吨。周度环比方面, 本周周度平均报价相较于上周环比上涨 24.42%; 年度同比方面, 本周周度平均报价对比去年同期同比上涨 109.80%。

规格价差方面, 据了解, 本周当地大小帮价差延续百八十元每吨的差值, 不过部分品牌略有收窄至 50-70 元/吨。通过 Mysteel 数据统计, 当前直径 90MM 规格货源主流报价运行于 550-600 元/吨, 直径 100MM 规格货源主流报价运行 530-600 元/吨, 直径 120/152/178MM 规格货源主流报价运行于 450-500 元/吨。

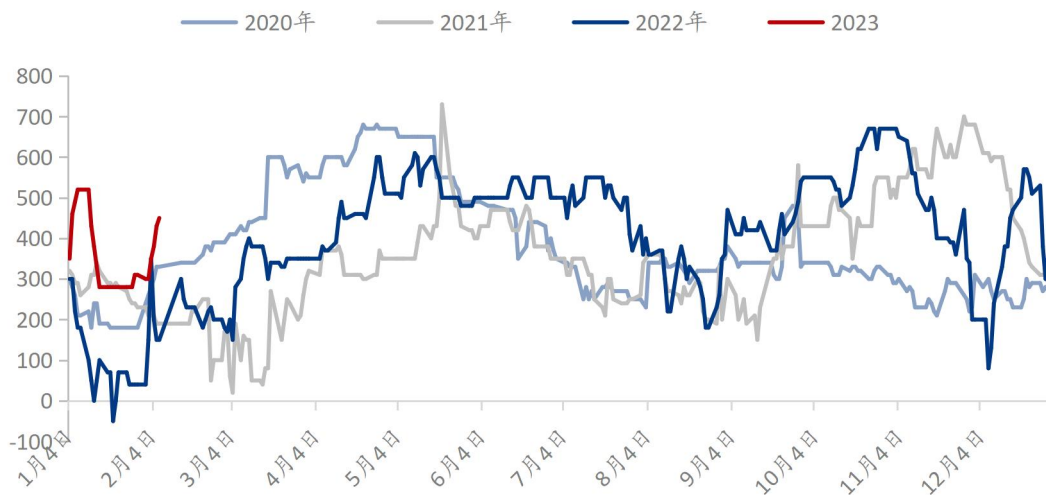
总结与预测: 本周佛山市场 6063 铝棒加工费波动调整, 周度初始, 受铝价下探影响, 加工费呈现上移节奏, 随后铝价止跌反弹, 而加工费承压略有下移, 相对偏低价位回落至 2 字头价位, 至周末前夕, 现货铝价大跳水, 持货商陆续上抬加工费报价, 小棒报价 600+ 及大棒 500+ 的声音不断呈现, 不过后期陆续存有关调举动。成交情况, 本周当地铝棒现货交投整体表现一般, 周度期间, 持货商积极报价出货, 虽然仍有些许持

货商仍处于类似上周观望暂且不报价出现货的操作，但整体占比大幅下降，交易进程中根据不同时段铝价、基本面及市场心态的影响，成交表述也存有一定差异，其中反馈出货尚及仍显乏力情形陆续上演，而至周五，市场采买意愿增强，活跃度也随之提升，逢低拿货走量明显。

短期来看，春节假期因素逐渐消散，市场纷纷回归正规，而在铝价存疑走向的影响下，市场仍存一定谨慎态势，加工费实时盘整，虽然节后刚需带动部分货源走量，提升成交意愿，但进程不畅的表述却依旧尚存，且供给端承压仍显严峻。预计下周佛山市场6063铝棒加工费主流报价运行区间在400-600元/吨。

2、无锡地区

(2020-2023年) 无锡市场铝棒加工费均值 (元/吨)



数据来源: Mysteel

无锡市场，本周当地铝棒加工费上行盘整，本周五市场主流报价均值对比周初上调90元/吨。周度环比方面，本周周度平均报价相较于上周环比上涨27.39%；年度同比方面，本周周度平均报价对比去年同期同比上涨100%。

规格价差方面，本周当地大小棒暂无明显调整，大体延续上周30-50元/吨的差值。

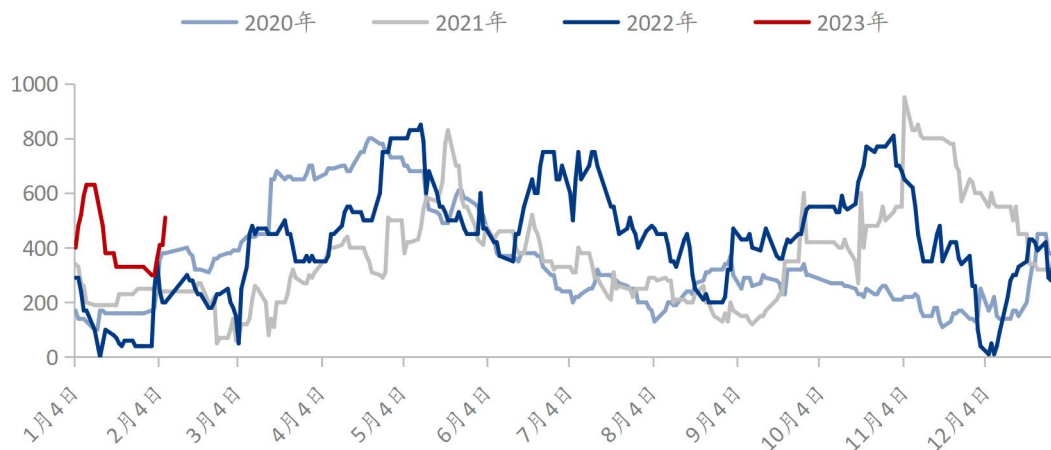
据 Mysteel 数据统计，当前直径 90 规格货源主流报价在 460-500 元/吨，直径 120/127/152/178MM 规格货源主流报价在 420-460 元/吨。

总结与预测：本周无锡市场 6063 铝棒加工费逐步上移，周度期间，铝价起伏调整，且部分时段波动明显，持货商不断比对报价，不过进程中众人维稳心态偏强，从而实质途中下调操作及调价幅度皆相对有限，行至周五时段，面对铝价下挫，持货商报价上移，主流报价连带至四五百元。成交情况，本周当地铝棒现货交投整体表现一般，虽然部分时段存有出货提升，采买氛围稍显积极，但大体时段反馈却略显平平，由于下游复工进程仍在持续，企业产线运行偏低，加之前期尚有些许库存，以至于拿货意愿相对谨慎，且比价后维持刚需低价少采原则，观望情绪较为浓重，而至周末前夕，铝价大跌，但从交易进程来看，实质走量仍显有限。

短期来看，现阶段市场氛围多以观望为主，当地社库量化整体充裕，需求端提振仍需时日关注。预计下周无锡市场 6063 铝棒加工费主流报价运行区间在 350-500 元/吨。

3、南昌地区

(2020-2023年) 南昌市场铝棒加工费均值 (元/吨)



数据来源: Mysteel

南昌市场，本周当地铝棒加工费逐步上行，本周五市场主流报价均值对比周初上调150元/吨。周度环比方面，本周周度平均报价相较于上周环比上涨26.54%；年度同比方面，本周周度平均报价对比去年同期同比上涨65.32%。

规格价差方面，本周当地大小棒暂且维稳，差值大体位于50-80元/吨区间。据Mysteel了解，目前直径90MM货源主流报价集中在500-560元/吨，直径100/120/152/178MM货源主流报价集中在440-480元/吨。

总结与预测：本周南昌市场6063铝棒加工费稳步上移，周度初始，加工费相较于上周后半程大体持稳，周中，虽然现货铝价止跌反弹，而当地加工费却并未呈现明显回调情形，相反，持货商随盘逐级上调报价，至周五时段，在铝价跳水的节奏下，加工费报价再上一个台阶，部分报价临至600元/吨。成交情况，本周当地铝棒现货交投整体表现一般，节后需求渐有提升，但相对来说，由于订单仍显不足，下游产线全面恢复运作仍需时日，交易途中，持货商出货同样在部分时段存有不甚理想的反馈。

短期来看，当地铝棒社库有所减量，从而对于加工费形成一定支撑，但需求端，消费释放并不明显，从而仍需持续关注基本面调整，此外铝价的波动也需谨慎看待。预计下周南昌市场6063铝棒加工费主流报价运行区间在400-550元/吨。

二、库存变量分析

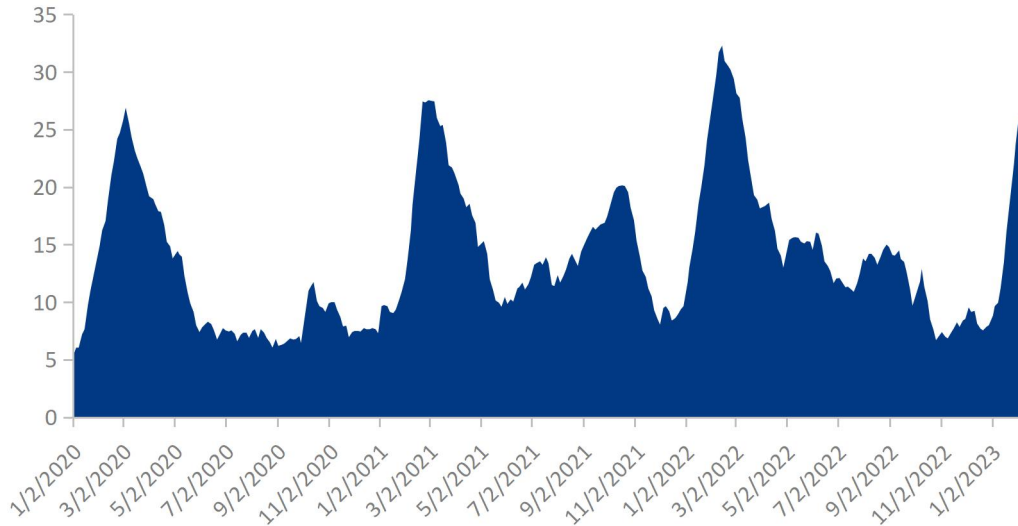
中国八地6063铝棒社会库存（单位：万吨）

	佛山	无锡	南昌	常州	湖州	成都	巩义	洛阳	合计
2023/2/2	10.4	4.85	2.05	0.65	5.6	1.35	0.15	0.55	25.6
2023/2/9	10.95	5.05	1.65	0.7	5.5	0.75	0.15	0.65	25.4
变化量	+0.55	+0.2	-0.4	+0.05	-0.1	-0.6	-	+0.1	-0.2

数据来源：Mysteel

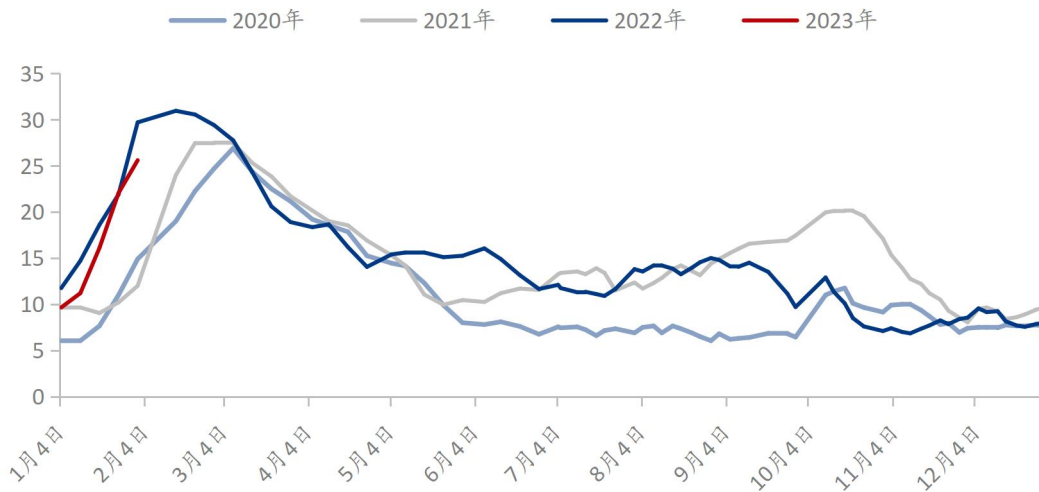
库存方面，截至本周四，Mysteel 铝棒团队对于中国八地铝棒社会仓库现货显性库存总量统计为 25.4 万吨，对比上周同期略有减少。

(2020-2023年) 中国铝棒社库总量 (万吨)



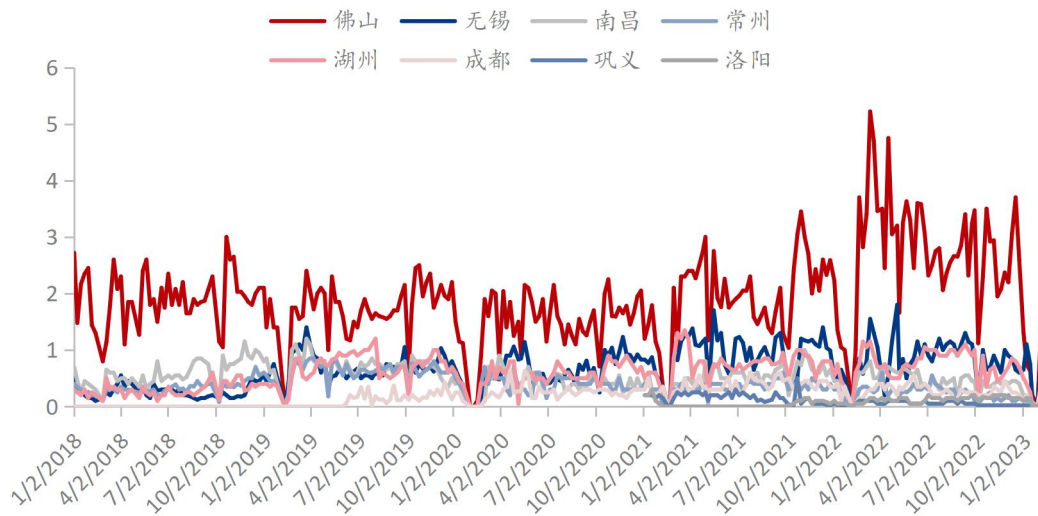
数据来源: Mysteel

(2020-2023年) 中国铝棒社库总量 (万吨)



数据来源: Mysteel

(2018-2023年) 中国八地铝棒社会仓库出库量 (万吨)



数据来源: Mysteel

据 Mysteel 铝棒团队统计: 2023/1/30-2023/2/5 中国八地铝棒社会仓库出库量为 3.55 万吨, 相较于上期增加 3.51 万吨, 节后市场陆续启动, 买卖双方逐步入市, 交投也随之开启。

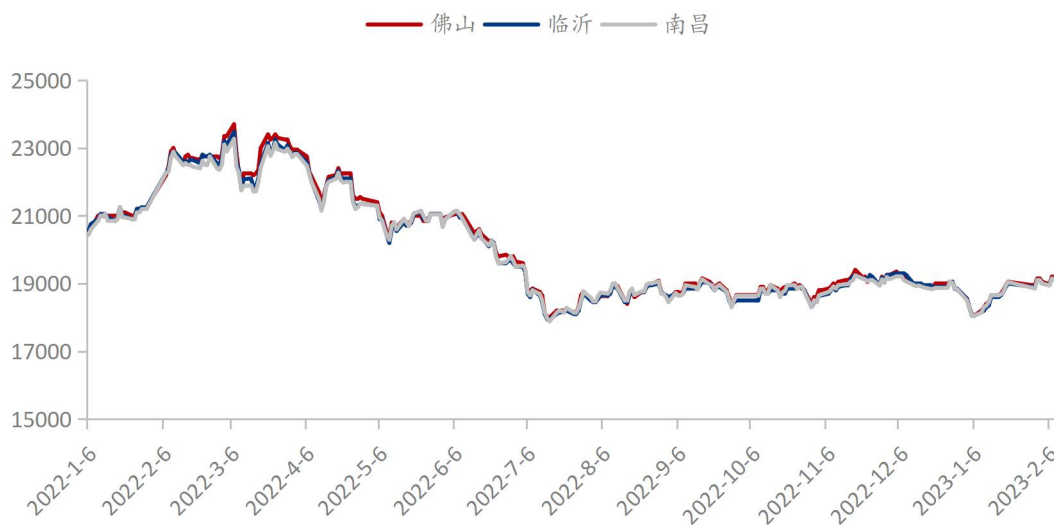
总结与预测: 本周中国八地铝棒社库总量对比上期小幅减少, 但整体量化仍在 25 万吨, 当前刚需伴随复工复产有所提升, 部分地区成交逐步打开, 不过值得关注的是, 目前消费端整体仍处于恢复进程, 加之铝价波动对于交投也存有较大影响, 此外, 在途货源仍存有尚未入库的情形, 此次减量是否由前期垒库转至当前降库的开始还为时尚早, 仍需持续关注。预计下周中国八地铝棒社库总量仍有增势。

三、再生铝棒市场分析

截至本周五, 再生铝棒主要废铝原料之一型材白料旧料不含税出厂价维持在 15100-15600 元/吨, 较上周五下跌 300 元/吨。中国主流地区 A 棒 (铁 0.2%-0.25%) 再生铝棒含税价格维系在 18950-19000 元/吨, 不含税维系在 17800-17850 元/吨; B

棒（铁 0.25%-0.35%）再生铝棒含税价格整体维系在 18850-18900 元/吨，不含税维系在 17620-17750 元/吨；C 棒（铁 0.35%-0.55%）再生铝棒含税价格维系在 18670-18750 元/吨，不含税维系在 17420-17500 元/吨（以上含税为送到价格，不含税为出厂价格）。再生铝棒含税价格较上周下跌 150 元/吨左右，不含税价格下跌 100-150 元/吨。

（2022-2023年）中国三地B棒含税价格走势（元/吨）



数据来源：Mysteel

市场方面：元宵过后市场基本恢复生产运作，但因企业年前对行情走势的不确定性，厂家基本都未预备太多废铝原料库存，棒厂产量不多，现货流通较少；但大部分下游也集中在元宵节后复产，对再生铝棒有一定量的需求；本周铝价先涨后跌，本着“买涨不买跌”的心理，周一至周三下游询价备货增多，市场出现供应小于需求局面，周四至周五铝价下行，下游逢低补库，本周市场整体成交向好。

价格方面：江西、湖北、安徽市场周五当天 B 棒（铁 0.3%-0.35%）当天价下浮 870-950 元/吨，品牌价差在 50 元/吨左右；湖南市场周五当天 B 棒（铁 0.25%-0.35%）当天价下浮 850 元/吨，与江西市场价差在 50 元/吨。山东、河北、河南市场价格同步

调整，B棒（铁 0.3%-0.35%）不含税价格下浮 1000-1100 元/吨；华南广东市场报价多以不含税价格为主，周五 A 棒（铁 0.2%-0.25%）不含税价格灵通无票价+280~+300 元/吨，B 棒（0.25%-0.35%）不含税价格灵通无票价+150~+200 元/吨，与江西市场价差 80 元/吨。与铝水棒价差方面，本周铝水棒与 B 棒价差稳定在 100-300 元/吨区间盘整，价差波动明显。

订单方面：市场现货较为紧缺，部分铝棒厂家订单排单较满，现货成交较好，排产订单相对滞后。截止周五，据 Mysteel 铝材团队调研，月产量在 10000 吨以上的大厂有 1000-1500 吨铝棒现货库存；月产量在 4000-6000 吨的中小型厂采购废铝原料为主，按产能接单生产；月产量在 3000 吨以下的小厂也基本恢复生产，按需排单排产。

总结与预测：周四周五铝价大幅下跌，加上市场上再生铝棒现货较为紧张，一定程度上刺激了下游采购意愿，棒厂满单满发，市场需求大于供应，再生铝棒价格较为坚挺。预计下周下浮力度稍有缩窄，B 棒含税参考值:周均+200-+周均+300 送到，不含税周均下浮 900-1100 送到。

四、本周宏观新闻

央行公开市场本周逾 1.2 万亿逆回购到期 央行公开市场本周(2月6日-2月10日)共有 12380 亿元 7 天期逆回购到期，周一至周五分别到期 5230、4710、1550、660、230 亿元。

中国 1 月外汇储备为 31844.6 亿美元 国家外汇管理局统计数据显示,截至 2023 年 1 月末,我国外汇储备规模为 31845 亿美元,较 2022 年末上升 568 亿美元,升幅为 1.82%。

中国 1 月 CPI 同比上涨 2.1%，环比上涨 0.8% 2023 年 1 月份，全国居民消费价格同比上涨 2.1%。1 月份，全国居民消费价格环比上涨 0.8%。

中国 1 月 PPI 同比下降 0.8%，环比下降 0.4% 2023 年 1 月份，全国工业生产者出厂价格同比下降 0.8%，环比下降 0.4%；工业生产者购进价格同比上涨 0.1%，环比下降 0.7%。

1 月全球制造业采购经理指数低位回升，全球经济下行缓解 1 月份全球制造业采购经理指数为 49.2%，较上月上升 0.6 个百分点，结束连续 7 个月环比下降走势。

美国 1 月失业率降至 53 年低点 美国劳工部 2 月 3 日公布的数据显示，今年 1 月美国失业率环比降至 3.4%，创 1969 年 5 月以来最低水平；非农业部门新增就业人数为 51.7 万，为 2022 年 7 月以来最大涨幅。

美国 2022 年贸易逆差额创历史最高纪录 2022 年美国货物和服务贸易逆差额较 2021 年飙升 12.2%至 9481 亿美元。出口额较上一年增长 17.7%至 3.01 万亿美元，进口额增长 16.3%至 3.96 万亿美元。其中，货物贸易逆差额增长 9.3%至 1.19 万亿美元，服务贸易顺差额下降 0.6%至 2437 亿美元。

美国 12 月份消费者信贷环比增幅创出近两年来最低水平 2 月 7 日，美联储发布的数据显示，12 月消费者信贷环比增加 116 亿美元，为 2021 年 1 月以来最小增幅。

美国 2022 年 12 月贸易逆差扩大至 674 亿美元 2 月 7 日，美国人口普查局和美国经济分析局发布的数据显示，经修正后，美国 2022 年 12 月份贸易逆差较前一个月增长约 10.5%，达到 674 亿美元。2022 年 12 月出口额为 2502 亿美元，较 11 月减少 22 亿美元。12 月进口额为 3176 亿美元，较 11 月增加 42 亿美元。

德国 1 月通胀率升至 8.7% 与去年同期相比，德国当月通货膨胀率上涨至 8.7%，

高于去年 12 月份的 8.6%。另外，1 月商品和服务价格环比上涨 1.0%。

美国首次申请失业救济人数出现上涨 美国劳工部 9 日公布的数据显示，截至 2 月 4 日一周，美国首次申请失业救济人数环比上涨 1.3 万至 19.6 万，为该指标六周以来首次上升，但仍处于历史低位。

» 免责声明 DISCLAIMER

本研究报告仅供上海钢联电子商务股份有限公司及“Mysteel 铝棒”客户使用，Mysteel 铝棒研究团队不会因接收人收到本报告而视其为本公司的当然客户。

本研究报告由 Mysteel 铝棒研究团队制作，是基于研究团队认为可靠的且目前已公开的信息撰写，我们力求但不保证该信息的准确性和完整性，客户也不应该认为该信息是准确和完整的。同时，本团队不保证文中观点或陈述不会发生任何变更，在不同时期，本团队可发出与本报告所载资料、意见及推测不一致的报告。

Mysteel 铝棒研究团队会适时更新我们的研究，但可能会因某些规定而无法做到，在任何情况下，本报告中的信息或所表述的意见并不构成对任何人的投资建议，也没有考虑到个别客户特殊的投资目标、财务状况或需求。客户应考虑本报告中的任何意见或建议是否符合其特定状况，若有必要应寻求专家意见，本公司及雇员不对使用本报告而引致的任何直接或者间接损失负任何责任。

本报告所载的资料、工具、意见及推测只提供给客户作参考之用，并非作为或被视为出售或购买证券或其他投资标的的邀请或向人作出邀请。

本报告涉及期货、期权及其它衍生工具的交易，因其包括重大的市场风险，因此并不适合所有投资者。在任何情况下，本团队不对任何人因使用本报告中的任何内容所引致的任何损失负任何责任，投资者需自行承担风险。

本报告版权归 Mysteel 铝棒研究团队所有，未获得 Mysteel 铝棒研究团队事先书面授权，任何人不得对本报告进行任何形式的发布、复制或出版作任何用途，合法取得本报告的途径为本公司网站及本公司授权的渠道。

编辑指导：佟以来 021-26093898

研究团队：佟以来 赵仁山 卢子琦
秦绮 张观福生 张慧
陈琪琪

扫描关注：



APP



网页



公众号