

谷子市场 周度报告

(2023.1.28-2023.2.2)



Mysteel 农产品

编辑：马文菁

电话：05337026118

邮箱：mawenjing@123.com

传真：021-26093064

谷子市场周度报告

(2023. 1. 28-2023. 2. 2)

研究方法及标准

报告中的数据皆为本机构自有的调研数据，我们通过与市场业内人士的电话交流、在线交流、实地调研等方式对报告中数据进行验证和修正，以力求真实的反馈市场情况，并给出相应的结论，为客户的决策提供必要的帮助和参考。

报告可信度及声明

Mysteel 农产品力求以最详实的信息为客户提供指导与帮助，但对于据此报告做出的任何商业决策可能产生的风险，本机构不承担任何法律责任。

目 录

谷子市场周度报告.....	- 2 -
本周核心观点.....	- 1 -
第一章 谷子/小米市场行情回顾.....	- 1 -
1.1 本周谷子市场价格行情回顾.....	- 1 -
1.2 本周小米市场价格行情回顾.....	- 2 -
1.3 本周糠类价格行情回顾.....	- 2 -
第二章 谷子市场供需格局分析.....	- 3 -
2.1 谷子市场供应情况分析.....	- 3 -
2.2 小米加工厂开工率情况统计.....	- 4 -
第三章 相关产品分析.....	- 4 -
第四章 市场心态调研.....	- 5 -
第五章 谷子后市影响因素分析.....	- 6 -
第六章 后市预测.....	- 7 -

本周核心观点

正月十五前后贸易主体将集中反市，米厂原粮库存低位，开机后或存补货需求，届时谷价存在小幅反弹可能。市场基层货源供应充足，米厂补货结束后需求或将转淡，供强需弱格局影响下，价格长期存在下滑风险。

第一章 谷子/小米市场行情回顾

1.1 本周谷子市场价格行情回顾

表 1 主产区谷子价格统计周度

单位：元/斤

主产区	品种	上周价格	本周价格	涨跌
内蒙古赤峰	金苗 K1	2.65-2.70	2.65-2.70	0
	张杂 13 号	2.45-2.50	2.45-2.50	0
辽宁朝阳	张杂 13 号	2.40-2.45	2.40-2.45	0
吉林白城	吨谷	2.15	2.15	0
山西忻州	张杂 3 号	2.15-2.20	2.15-2.20	0
河北张家口	张杂 13	2.30-2.35	2.30-2.35	0

数据来源：钢联数据

本周谷子市场价格延续偏弱状态，价格稳中缓慢下调，内蒙古赤峰金苗 K1 谷子装车价格 2.65-2.70 元/斤，市场成交价格以 2.68 元/斤居多，张杂 13 号谷子出货报价 2.50 元/斤，三类谷子出货报价 2.20 元/斤，陈谷出货报价 2.10 元/斤。各个地区货源质量不一，报价存在一定区间，实际价格以交易为准。

春节过后农户售粮意向偏低，粮商跑车现象少，基层上货存在难度。正月初六开始部分粮商开业，下游需求处于启动初期，市场购销冷清，谷子暂时延续节前报价。

1.2 本周小米市场价格行情回顾

表 2 主产区小米价格周度统计

单位：元/斤

主产区	品种	上周价格	本周价格	涨跌
内蒙古赤峰	张杂 13 号	3.45-3.50	3.45-3.50	0
辽宁朝阳	金苗 K1	3.85-4.00	3.85-4.00	0
吉林白城	吨谷	3.30-3.35	3.30-3.35	0
山西忻州	张杂 3 号	3.05	3.05	0
河北张家口	张杂 13	3.35-3.40	3.30-3.35	0

数据来源：钢联数据

米厂自正月初六开始零星开业，原粮库存低位，部分米厂开机后存在一定补货需求，或将对谷价形成利好，正月十五前后贸易主体集中返市，届时市场需求或有提升，具体关注米厂需求及心态变化。

1.3 本周糠类价格行情回顾

表 3 主产区米糠价格周度统计

单位：元/吨

主产区	类别	上周价格	本周价格	涨跌
内蒙古	油糠	2700-3000	2700-3000	0
	粗糠	1200-1300	1200-1300	0
辽宁	油糠	2700-3000	2700-3000	0
	粗糠	1100	1100	0

吉林	油糠	2800-3000	2800-3000	0
	粗糠	1200-1300	1200-1300	0
山西	油糠	2500	2500	0
	粗糠	1200	1200	0
河北	油糠	2600-2800	2600-2800	0
	粗糠	1100-1200	1100-1200	0
山东	油糠	2600	2600	0
	粗糠	1100	1100	0

数据来源：钢联数据

米糠价格根据各米厂加工粗细程度及含油量存在合理差异，报价以实际交易为准。截至 2 月 2 赤峰油糠价格 2700-3000 元/吨，粗糠价格 1200-1300 元/吨，价格稳中坚挺，米厂陆续复工，糠类供应有限，当前价格基本延续前期。

第二章 谷子市场供需格局分析

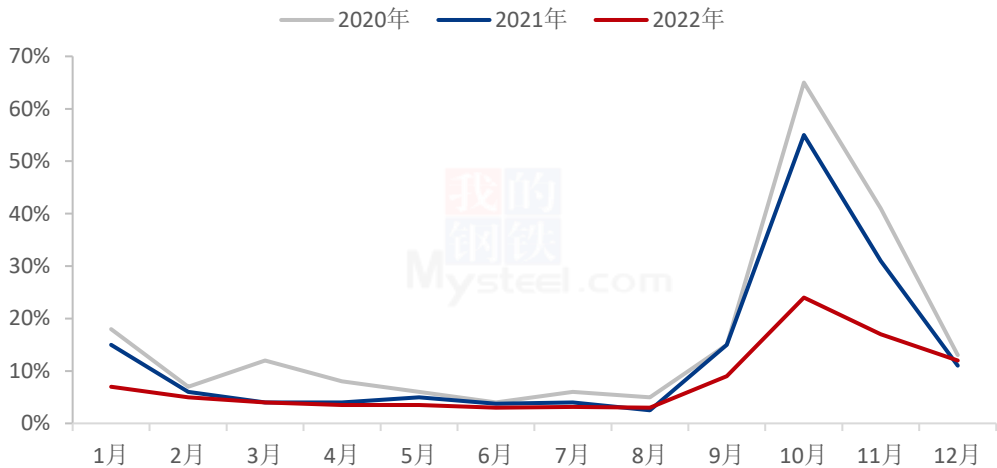
2.1 谷子市场供应情况分析

表 4 谷子各产区种植面积增减情况统计

主产区	谷子种植面积增减情况	种植品种
内蒙古赤峰	减少 30%	金苗 K1、张杂 13 号、神谷
吉林白城	减少 50%	吨谷、公谷、金谷
辽宁朝阳	减少 25-30%	金苗 K1、张杂 13 号、
辽宁阜新	减少 50%左右	吨谷、公谷
河北张家口	减少 20%-30%	张杂 3 号、张杂 13 号
山西忻州	减少 30%左右	晋谷 21 号、张杂 3 号

2.2 小米加工厂开工率情况统计

(2020-2022) 年全国主产区米厂平均开工率



数据来源：钢联数据

图 1 产区米厂平均开机率

上图为小米行业米厂平均开机率统计，本周全国米厂平均开工率 2.5%，开工率较上周下调 2%。全国米厂开机率低位徘徊，春节前后市场多放假，订单减少，米厂加工大幅缩减。。

第三章 相关产品分析

高粱：本周高粱市场购销仍持续清淡，大部分贸易商尚未开启购销活动，个别贸易商少量出货，从节后成交价格来看，价格偏低。下游批发市场人流较少，物流仍旧缓慢，商家暂无采购国产高粱的意向，预计短期国产高粱价稳中偏弱运行。进口高粱市场价格窄幅上涨，春节过后，下游酒厂少量补采，贸易商库存较少，略有挺价心态。预计短期进口高粱价格稳中偏强运行。

绿豆：正月初八商家陆续复工，产区粮商手中货源不多，积极下乡收粮。目前国内绿豆总量稀少，多数商家看涨意愿偏强，但乌兹绿豆仍然影响国内价格，观望后续市场补货心态，预计后期价格稳中偏强运行。

国产商品价格暂稳，进口商品开始上调，今年缅甸减产，澳洲货源品质一般，国内成品货源不多，预计后期商品绿豆同样存在上涨空间。

第四章 市场心态调研

市场心态调研

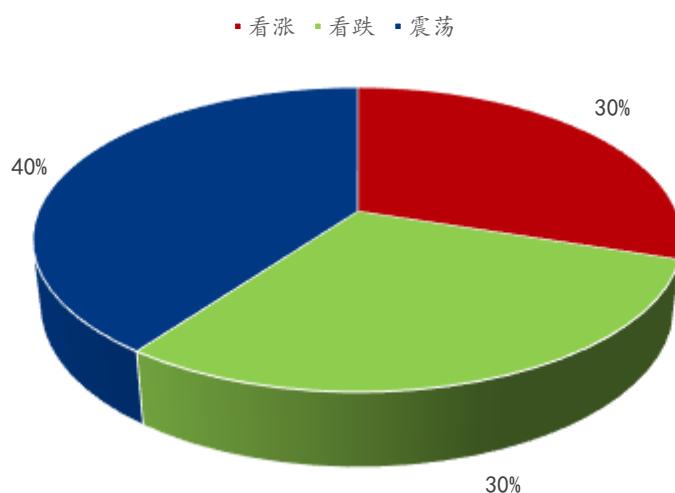


图 2 谷子市场心态调研

数据来源：钢联数据

上图调研主要群体为粮商、米厂及小米批发商，参考行业内 30 家贸易主体观点。

观点为震荡的群体占 40%。年后贸易主体购销心态谨慎，持观望心态，认为价格震荡为主。

观点为下滑的群体占 30%。部分贸易主体认为当前市场需求一般，且基层货源充足，后期价格仍以利空居多。

观点为上涨的群体占 30%。年后市场存在一定补货需求，部分米厂补货积极性较高，或将拉动集中压货情况，带动价格上涨。

第五章 谷子后市影响因素分析



影响因素分析：

开工：新增订单匮乏，开工率走低；

产量：新季谷子受天气干旱影响，米质及单产均较为一般；

供给：产区售粮进度2成左右，较往年同期消化缓慢。

需求：下游需求低迷，走货不快；

天气：产区天气良好；

心态：贸易主体操作心态较为谨慎；

总结：厂家开机率不高，货源质量差异大，市场供应充足，米厂按需补货，下游补货心态谨慎，供需矛盾差异大。

影响因素及影响力值说明

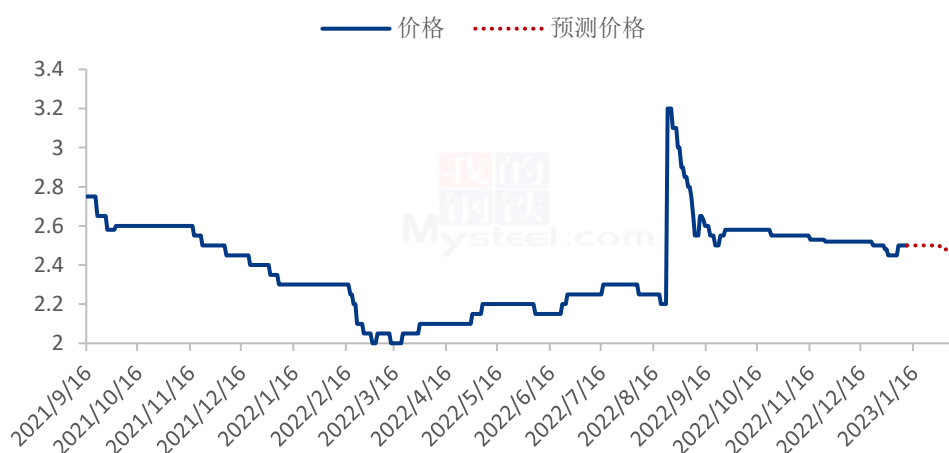
5	重大利好	-5	重大利空
4	明显利好	-4	明显利空
3	一般利好	-3	一般利空
2	小幅利好	-2	小幅利空
1	弱势利好	-1	弱势利空

注：以对价格的影响力确定利好利空因素，该因素的影响力指标是通过与市场人士充分沟通后结合市场客观情况进行的综合数值判定。

第六章 后市预测

正月十五左右贸易主体集中复工，米厂原粮库存量偏低，随着后期小米订单增加，2月中上旬或出现阶段性补货需求，届时谷价存在小幅反弹的可能。但目前产区基层粮源供应量仍然较为充足，2月份以后或集中释放。3月份小米需求转淡，米厂原粮用量萎缩，在供强需弱格局的影响下，谷价回落风险较大。

(2021-2022年) 赤峰张杂13号谷子价格走势 (元/斤)



注：新陈粮交接，9月份开始市场流通新粮为主，Mysteel 农产品开始更新新粮报价。

数据来源：钢联数据

图3 谷子价格走势预测

资讯编辑：马文菁 0533-7026118

资讯监督：王涛 0533-7026866

资讯投诉：陈杰 021-26093100