

鸡蛋市场 周度报告

(2023.1.28-2023.2.2)



Mysteel 农产品

编辑：王秋雨、滕玉洁、王娜娜、王芳、徐攀、电话：0533-7026307
谢雪丽、张瑶

邮箱：wangqiuyu@mysteel.com

传真：021-26093064

鸡蛋市场周度报告

(2023. 1. 28-2023. 2. 2)

研究方法及标准

报告中的数据皆为本机构自有的调研数据，我们通过与市场业内人士的电话交流、在线交流、实地调研等方式对报告中数据进行验证和修正，以力求真实的反馈市场情况，并给出相应的结论，为客户的决策提供必要的帮助和参考。

报告可信度及声明

Mysteel 农产品力求以最详实的信息为客户提供指导与帮助，但对于据此报告做出的任何商业决策可能产生的风险，本机构不承担任何法律责任。

目 录

鸡蛋市场周度报告.....	- 2 -
本周核心观点.....	- 1 -
第一章 市场关键指标汇总.....	- 1 -
第二章 本周鸡蛋市场行情回顾.....	- 2 -
2.1 本周鸡蛋现货价格分析.....	- 2 -
2.2 本周鸡蛋期货市场回顾.....	- 3 -
第三章 本周鸡蛋市场基本面分析.....	- 4 -
3.1 供应面分析.....	- 4 -
3.2 需求面分析.....	- 5 -
第四章 本周鸡蛋市场库存统计.....	- 6 -
第五章 本周蛋鸡养殖成本与盈利理论值分析.....	- 7 -
第六章 相关产品.....	- 8 -
6.1 肉鸡.....	- 8 -
6.2 生猪.....	- 9 -
第七章 市场心态调研.....	- 10 -
第九章 鸡蛋下周价格预测.....	- 12 -

本周核心观点

本周主产区均价 4.48 元/斤，较春节前一周下跌 0.53 元/斤，跌幅 10.58%；主销区均价 4.46 元/斤，较春节前一周下跌 0.71 元/斤，跌幅 13.73%。春节后鸡蛋开市价接近成本线，随着企业复工复产、餐饮旅游等行业陆续恢复，终端补货开启，市场走货偏好，各环节备货集中，推动蛋价反弹上涨。随着终端补货告一段落，贸易环节转为谨慎，蛋价趋稳运行。预计下周鸡蛋市场呈震荡偏弱走势，主产区均价或在 4.40-4.50 元/斤。

第一章 市场关键指标汇总

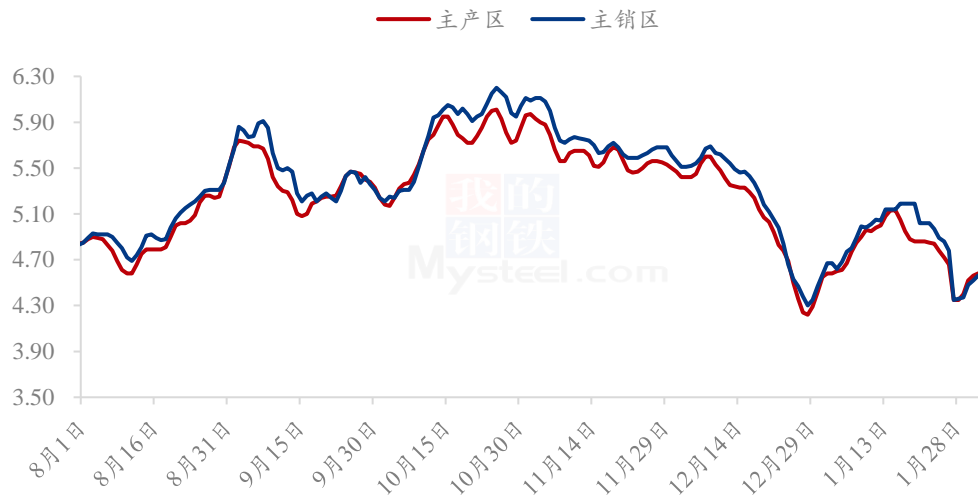
表 1 关键指标汇总

	类别	本周	春节前一周	涨跌
价格	主产区价格（元/斤）	4.48	5.01	10.58%
	主销区价格（元/斤）	4.46	5.17	13.73%
供应	淘汰鸡出栏量（万只）	35.35	60.25	41.33%
	淘汰鸡日龄（天）	544	543	1
需求	北京市场到车量（车）	87	52	67.31%
	广东市场到车量（车）	266	54	392.59%
	销区销量（吨）	4898.56	4207.41	16.43%
库存	生产环节（天）	1.08	0.40	170.00%
	流通环节（天）	1.61	0.89	80.90%
利润	蛋鸡养殖成本（元/斤）	4.34	4.34	0
	蛋鸡养殖利润（元/斤）	0.14	0.67	79.10%

第二章 本周鸡蛋市场行情回顾

2.1 本周鸡蛋现货价格分析

全国鸡蛋主产区与主销区价格对比图（元/斤）



数据来源：钢联数据

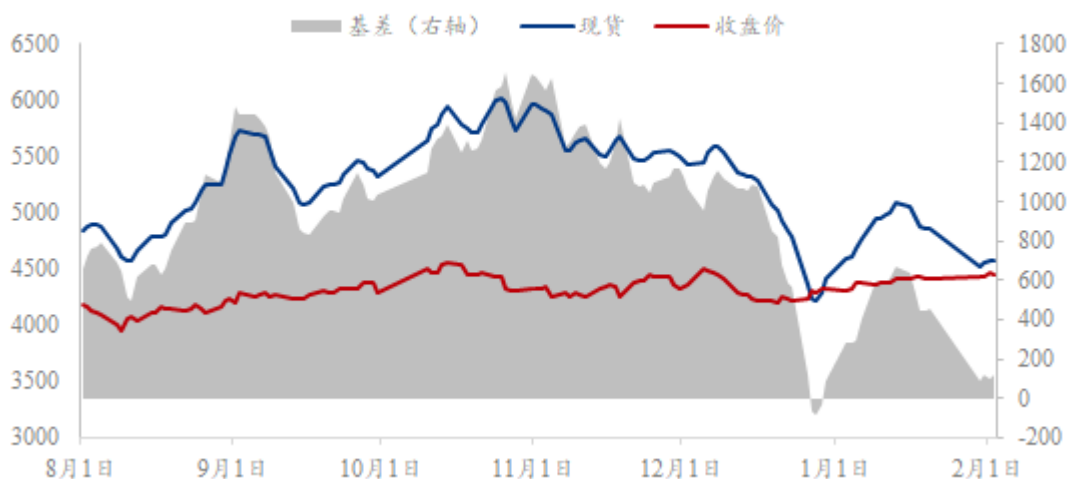
图 1 全国鸡蛋主产区与主销区价格对比图

主产区：周内主产区均价 4.48 元/斤，较春节前一周下跌 0.53 元/斤，跌幅 10.58%，周内主产区价格先涨后稳。春节后鸡蛋开市价接近成本线，随着企业复工复产、餐饮旅游等行业陆续恢复，终端补货开启，市场走货偏快，各环节备货集中，推动蛋价反弹上涨。周后期终端补货告一段落，贸易环节转为谨慎，市场走货见缓，蛋价趋稳运行。

主销区：周内主销区均价 4.46 元/斤，较春节前一周下跌 0.71 元/斤，跌幅 13.73%，周内主销区价格逐步上调。节后市场前期人员流动偏少，交易清淡，随着市场人员陆续返工，交易节奏恢复正常。销区市场开市价低于产区价格，随着下游拿货增加以及产区蛋价上涨，销区价格亦跟随上调。

2.2 本周鸡蛋期货市场回顾

鸡蛋基差图（元/500千克）



数据来源：钢联数据

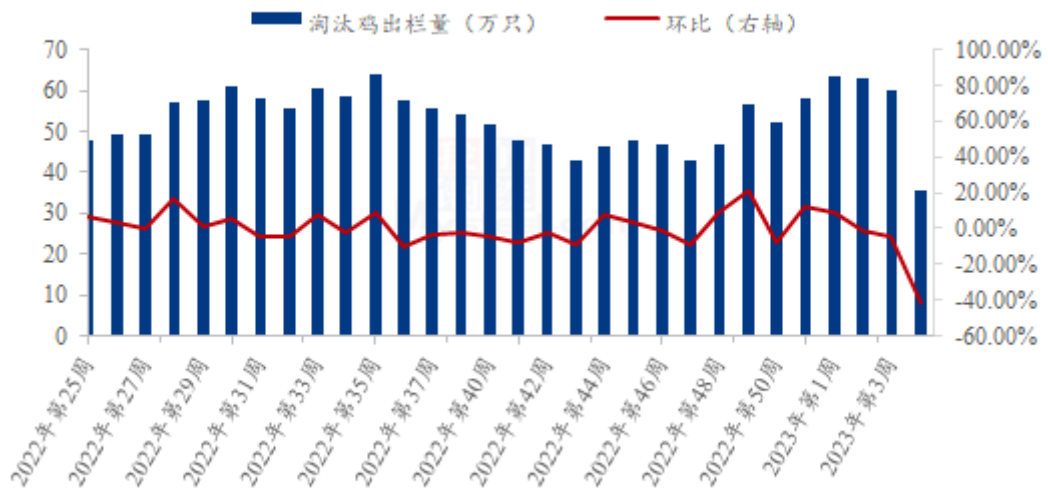
图 2 鸡蛋基差图

本周鸡蛋期货主力合约 2305 主要以震荡盘整为主，截止到本周四收于 4458 元/500 千克，期现基差为 117 元/500 千克，本周最低收盘价 4434 元/500 千克，最高收盘价 4476 元/500 千克，价差 42 元/500 千克。本周现货市场上涨为主，随着各地陆续复工复产，企业食堂等补货需求增加，终端交投氛围积极，拉动鸡蛋价格上涨；受现货市场影响期货盘面本周主要以震荡盘整为主，当前多空博弈，在 4400 元/500 千克附近徘徊观望。

第三章 本周鸡蛋市场基本面分析

3.1 供应面分析

全国代表市场淘汰鸡周度出栏量统计图（万只）



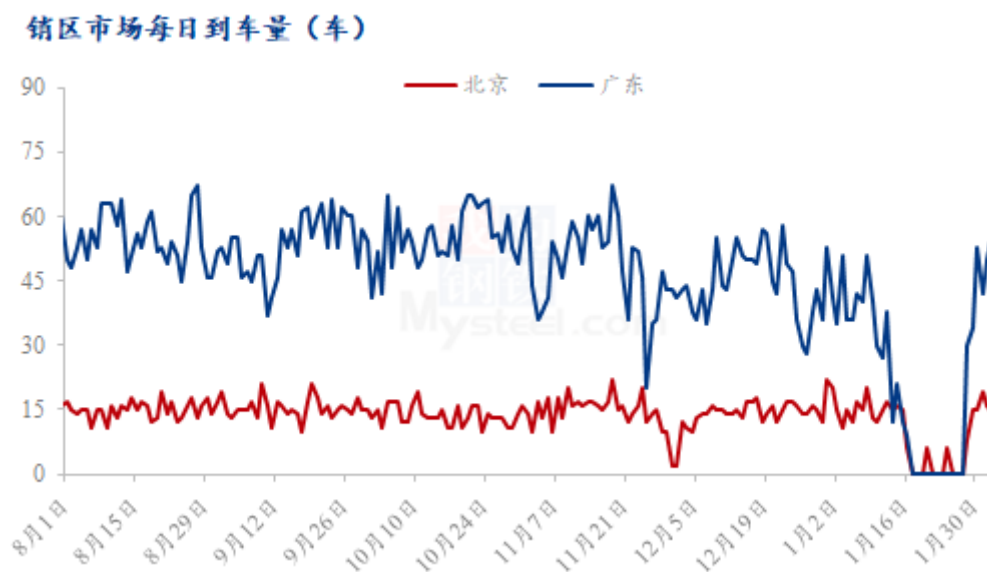
数据来源：钢联数据

图 3 代表市场淘汰鸡周度出栏量

淘汰鸡出栏量减少，本周 Mysteel 农产品对全国 11 个重点产区 19 个代表市场的淘汰鸡出栏量进行监测统计，总出栏量 35.35 万只，环比跌幅 41.33%。由于养殖单位大多选择春节前集中淘汰适龄老鸡，春节过后，市场可淘老鸡不多，且返乡人员尚未到岗，农贸市场人流量较少，成交平平；屠宰企业多数处于停工状态，订单量有限，因此本周淘鸡出栏量减少明显。节后随着市场陆续恢复，屠宰企业有囤货需求，预计下周淘鸡出栏量或恢复性增加。

淘汰日龄增加：本周 Mysteel 农产品对全国 11 个重点产区 19 个代表市场的淘汰日龄进行监测统计，本周平均淘汰日龄 544 天，较上周增加 1 天。其中平均日龄最高 570 天，最低 507 天，春节期间市场休市，部分老鸡被迫压栏，淘汰日龄小幅增加。

3.2 需求面分析



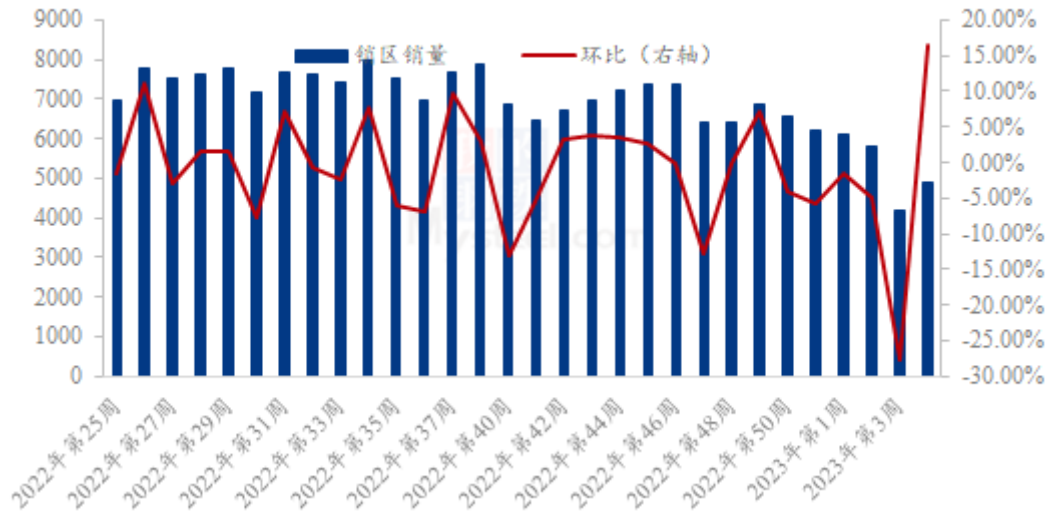
数据来源：钢联数据

图 4 销区市场到车量对比图

北京到车量分析：本周北京市场到货 87 车，较上周到车量增加 35 车，增幅 67.31%。周内北京市场到车先增后减，春节之后随着市场陆续恢复，北京销区要货量增多，周尾期由于市场消化缓慢，贸易环节接货积极性减弱。综合来看，到车总量较春节前一周有所增加，日均到车量在 15 车左右。

广东到车量分析：本周广东市场到货 266 车，较上周到车量增加 214 车，增幅 392.59%。周内广东销区随着市场人员陆续返回，贸易环节补货增加，到车量亦稳步增加，周内广东销区日均到车量在 44 车左右。

销区市场销量统计 (吨)



数据来源：钢联数据

图 5 销区市场销量统计图

销区销量提升：本周 Mysteel 农产品对全国五个代表销区市场进行数据监测统计，本周鸡蛋销量为 4898.56 吨，较春节前一周上涨 16.43%。周内春节之后企业陆续复工复产，贸易环节补货增加，销区需求逐步恢复，周尾期各环节有看空心理，拿货积极性小幅减弱，综合来看，周内销区需求有所恢复，销区销量较春节前一周有所上涨。

第四章 本周鸡蛋市场库存统计

表 2 全国重点地区生产与流通环节库存天数统计

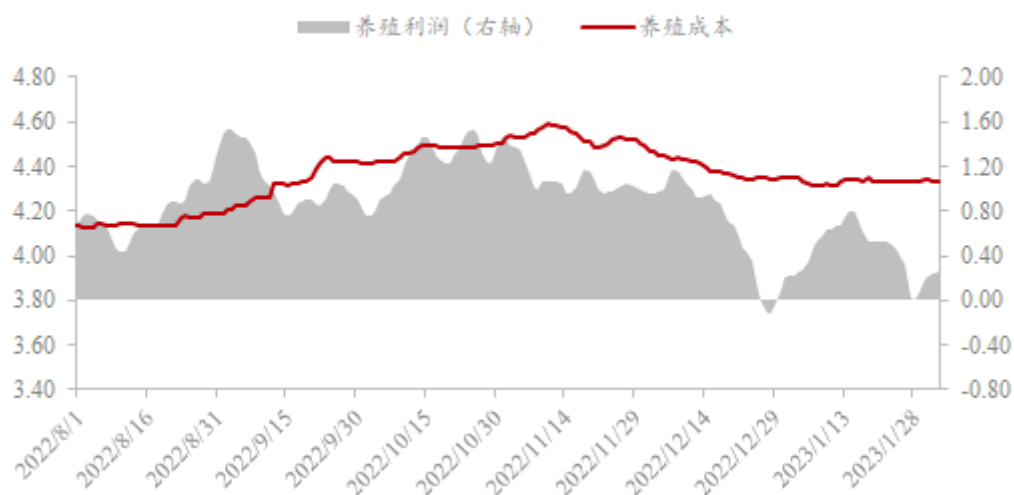
	山东	河南	河北	东北	湖北	江苏	西南	安徽	山西	西北
生产环节	0.33	1.00	1.10	1.00	0.50	1.00	2.00	1.00	1.00	1.00
流通环节	1.00	1.17	1.70	2.30	1.00	1.50	1.60	1.50	2.00	1.67

数据来源：钢联数据

截至本周四，生产环节库存为 1.08 天，较春节前增加 170.00%；流通环节库存为 1.61 天，较春节前增加 80.90%。春节前养殖单位积极出货，库存降至低位，春节期间市场处于休市状态，成交量有限，生产环节库存减少明显。同样春节前贸易环节库存低位，春节过后，下游一批二批贸易商陆续补货，终端存小幅备货需求，贸易商积极拿货，本周流通环节库存呈增加走势。

第五章 本周蛋鸡养殖成本与盈利理论值分析

蛋鸡养殖成本与盈利对比图（元/斤）



数据来源：钢联数据

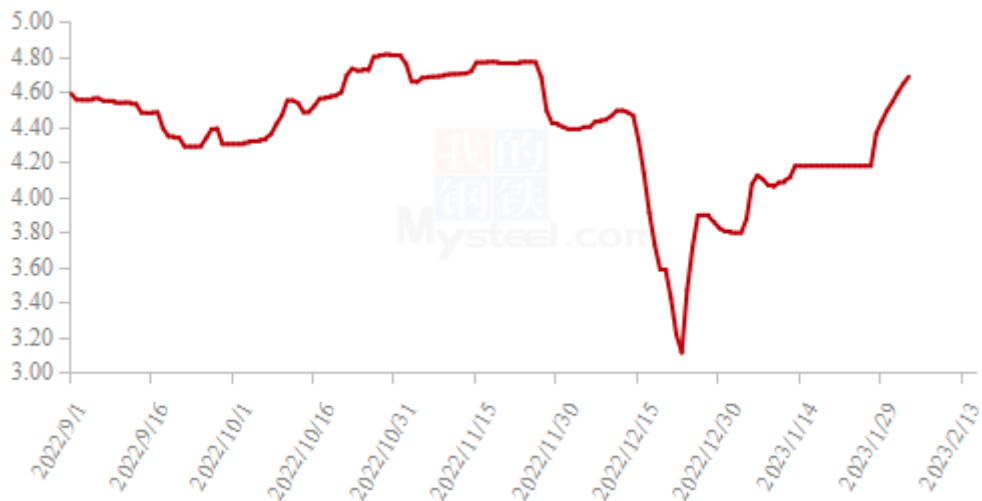
图 6 蛋鸡养殖成本与利润对比图

本周蛋鸡养殖成本为 4.34 元/斤，较上周价格持平；养殖盈利为 0.14 元/斤，较上周下跌 0.53 元/斤，环比跌幅 79.10%。本周玉米周度均价为 2889 元/吨，较上周均价涨 1 元/吨。东北地区玉米价格主流稳定，局部报价先涨后跌。周初市场消息调节性储备启动，报价略有上涨。周末饲用稻谷即将投放消息打压市场氛围，价格略显弱势。本周豆粕均价为 4679 元/吨，较上周下跌 12 元/吨。周内豆粕现货价格窄幅震荡，波动较小。春节后豆粕市场出现一波补货需求，但价格表现相对平稳，环比春节前一周小跌。综合来看，周内玉米及豆粕价格变化不大，蛋鸡养殖成本环比持平。本周鸡蛋现货市场呈震荡上行走势，进入正月初七八后，随着各行业陆续恢复营业，像餐饮、旅游、商超、企业食堂等消费逐渐增加。春节前蛋商多维持低位库存，节后存补货需求，带动市场走货见快，蛋价迎来上涨。但春节前一周蛋价处于相对高位，本周均价环比跌幅较大，养殖盈利缩减明显。

第六章 相关产品

6.1 肉鸡

全国白羽肉鸡均价走势图（元/斤）



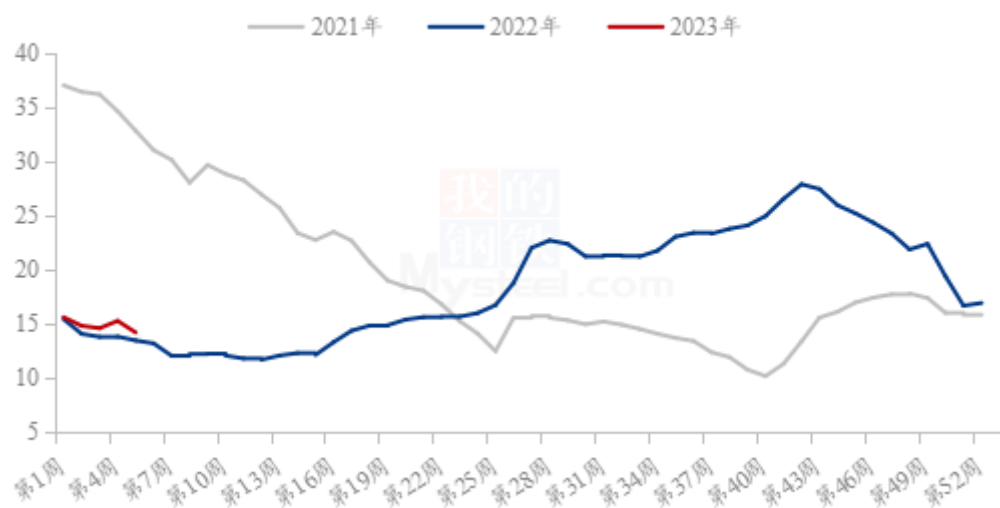
数据来源：钢联数据

图 7 肉鸡价格走势图

本周白羽肉鸡价格经历了开市连涨，周内全国棚前成交均价为 4.46 元/斤，较上周上涨 0.28 元/斤，环比涨幅为 6.70%，同比涨幅 13.20%。开市后，由于低宰量运行，供需两弱，毛鸡的供需矛盾在上半周体现的并不明显；下半周，山东及周边产区大跨年鸡不足的问题开始显露，叠加之前春节后的一波经销补货，毛鸡价格连续上调；东北地区工人返岗和工厂上量较为缓慢，宰量受限的情况下均计划充裕；临近周末，虽然主产区报价均还在小幅上调，但是山东的实际成交价已经开始趋稳并伴有局部小幅回落，毛鸡价格开始阶段性触顶。

6.2 生猪

全国外三元生猪出栏均价走势图（元/公斤）



数据来源：钢联数据

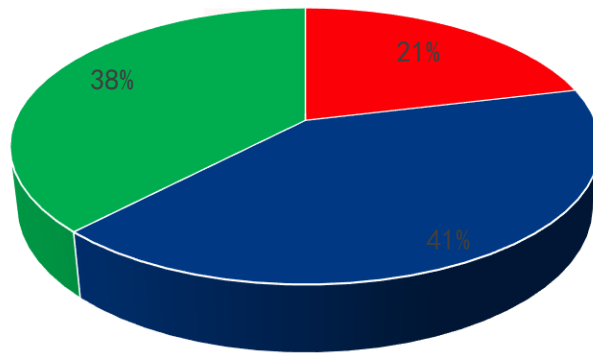
图 8 生猪价格走势图

本周生猪出栏均价为 14.23 元/公斤，较上周下跌 1.06 元/公斤，环比下跌 6.93%，同比上涨 5.49%。节后需求惯性回落叠加养殖端大幅增量，市场供需双利空导致本周猪价继续下行；当前市场供给压力仍大，大肥猪源陆续出栏仍将对标猪行情形成拖累，加之节后需求回暖预期不足，短期市场利空占主导格局或将延续，下周猪价大概率延续弱势调整，但因当前猪价已处较低水平、短期继续下探空间较为有限。

第七章 市场心态调研

市场心态调研

■ 看涨 ■ 看稳 ■ 看跌

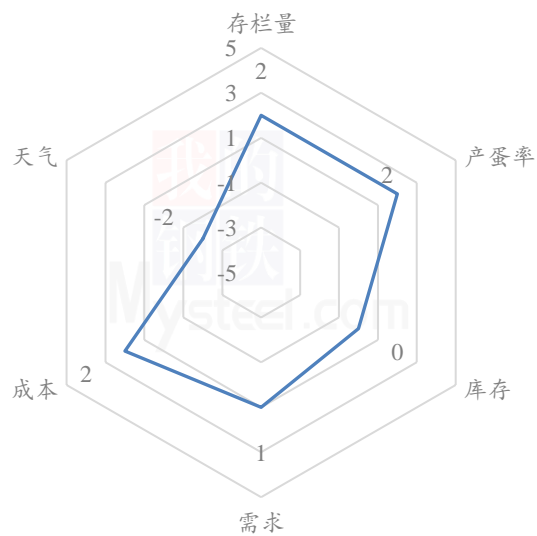


数据来源：钢联数据

图 9 市场心态调研

本周 Mysteel 农产品共对 66 家企业进行了下周市场心态调研，这 66 家企业中有 44 家是贸易端，22 家是养殖端。根据调研结果来看，其中 14 家看涨，占比 21%；看稳 27 家，占比 41%；看跌 25 家，占比 38%。

鸡蛋后市影响因素分析

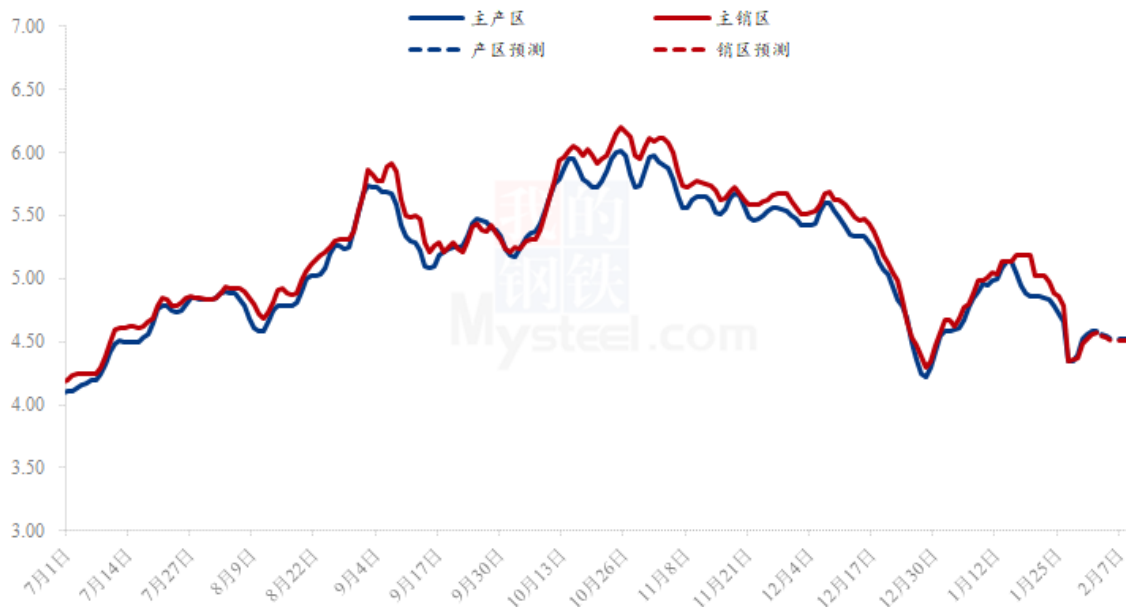


影响因素分析：

<p>存栏量：在产蛋鸡存栏量保持低位。</p> <p>产蛋率：转入春季，产蛋率逐渐恢复。</p> <p>需求：需求处缓慢恢复期。</p> <p>库存：库存维持正常水平。</p> <p>成本：玉米、豆粕价格偏高。</p> <p>天气：天气转好，流通加快。</p> <p>总结：目前在产蛋鸡存栏量保持低位，随着二第三批补货基本结束，市场成交转淡，供应压力增加，蛋价弱势运行，需求处缓慢恢复期，下周随着各大学校复学，工厂复工，团膳需求将会有所增加，但不乏有部分家庭家中有库存尚未消化完。综合来看，预计下周鸡蛋市场整体呈偏弱震荡趋势。</p>			
影响因素及影响力值说明			
5	重大利好	-5	重大利空
4	明显利好	-4	明显利空
3	一般利好	-3	一般利空
2	小幅利好	-2	小幅利空
1	弱势利好	-1	弱势利空
<p>注：以对价格的影响力确定利好利空因素，该因素的影响力指标是通过与市场人士充分沟通后结合市场客观情况进行的综合数值判定。</p>			

第九章 鸡蛋下周价格预测

国内产销区均价及预测走势图（元/斤）



数据来源：钢联数据

图 10 鸡蛋价格走势预测

从供应面看，进入2月份新开产蛋鸡多为9-10月份补栏鸡苗，9-10月份正处于秋季补栏旺季，鸡苗销量较前期有所增加，故近日新开产蛋鸡数量处于增加趋势，而经过春节前淘汰鸡集中出栏，近期待淘老鸡数量减少，同时产区春节期间均有一定库存积累，预计下周产区供应较为充足。

从需求面看，下周各地中小学将陆续开学，工厂复工复产，机构食堂集中采购量将会有所增加，同时下游食品企业需求将逐渐增加，亦不排除抄底意向，叠加销区人口返乡，人口流动性或将对需求面起到支撑作用，但考虑到节前家庭储备尚未消化，且终端商超基本补货结束，预计下周需求面表现或不及预期。

从市场心态看，节后蛋价运行区间偏弱，市场不排除抄底情况，或将对蛋价底部形成支撑。

综合来看，预计下周鸡蛋市场整体的走势偏弱震荡，主产区均价或在4.40-4.50元/斤。

资讯编辑：张 瑶 0533-7026307

资讯监督：王 涛 0533-7026866

资讯投诉：陈 杰 021-26093100