

# 辣椒市场

# 周度报告

(2023.2.9-2023.2.16)



## Mysteel 农产品

编辑：于双双

电话：0533-7026606

邮箱：[yushuangshuang@mysteel.com](mailto:yushuangshuang@mysteel.com)

传真：0533-26093064

# 辣椒市场周度报告

(2023. 2. 9–2023. 2. 16)

## 研究方法及标准

报告中的数据皆为本机构自有的调研数据，我们通过与市场业内人士的电话交流、在线交流、实地调研等方式对报告中数据进行验证和修正，以力求真实的反馈市场情况，并给出相应的结论，为客户的决策提供必要的帮助和参考。

## 报告可信度及声明

Mysteel 农产品力求以最详实的信息为客户提供指导与帮助，但对于据此报告做出的任何商业决策可能产生的风险，本机构不承担任何法律责任。

---

# 目 录

辣椒市场周度报告.....	- 2 -
本周核心观点.....	- 2 -
第一章 本周辣椒市场主要指标概述.....	- 2 -
第二章 本周辣椒市场价格回顾.....	- 3 -
第三章 本周辣椒市场库存分析.....	- 4 -
第四章 辣椒市场利润分析.....	- 6 -
第五章 辣椒相关可存储产品.....	- 7 -
第六章 辣椒销区走货情况.....	- 8 -
第七章 辣椒市场后市展望.....	- 9 -

## 本周核心观点

本周国内干辣椒市场价格高位运行，但成交表现减弱。目前国内低辣三樱椒价格高位背景下，印度椒进口量增加。其价格偏低，一定程度上制约三樱椒走货。本周三樱椒价格高位持稳为主。预计下周价格依旧稳定。

## 第一章 本周辣椒市场主要指标概述

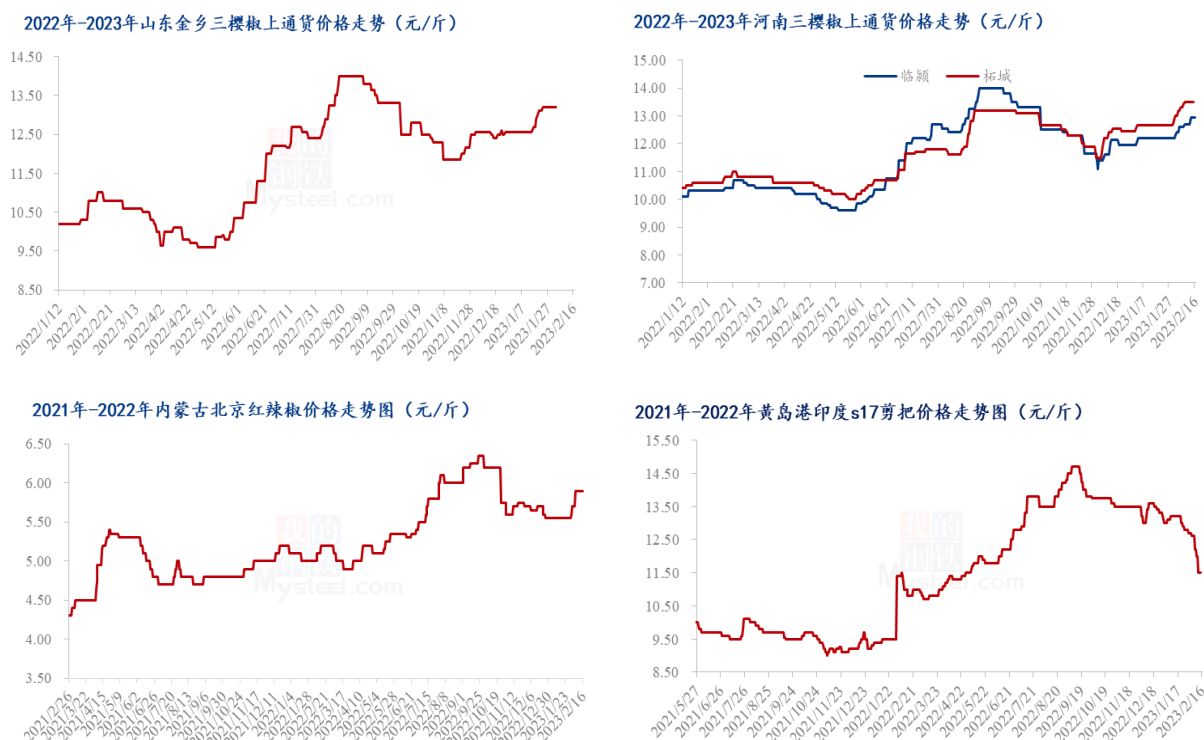
表 1 辣椒市场主要指标情况汇总

	类型	上周	本周	涨跌	备注
供应	库存量 (万吨)	7.09	7.09	0.00	走货一般
	周度走货量 (万吨)	0.19	0.19	0.00	
需求	加工厂 (万吨)	0.04	0.04	0.00	需求减少
	批发市场 (万吨)	0.15	0.15	0.00	
价格	金乡三樱椒上通货 (元/斤)	13.20	13.20	0.00	
	临颖三樱椒上通货 (元/斤)	12.80	12.95	0.15	
	柘城三樱椒上通货 (元/斤)	13.50	13.50	0.00	
利润	金乡 (元/斤)	2.25	2.20	0.00	
	临颖 (元/斤)	2.70	2.65	0.00	

注：表中为价格并非绝对价格，多数采取主流价格，与最高价和最低价均有一定差距。实际成交过程中，根据实际质量有浮动。

## 第二章 本周辣椒市场价格回顾

### 2.1 国内辣椒主产区周度价格分析



来源：钢联数据

图 1 国内辣椒主产区价格走势

**低辣三樱椒产区（山东+河南）：**本周国内三樱椒市场货源供应量稍有增加，主要表现在河南产区，柘城及临颍产区上量稍有增加，但金乡库外货源基本结束。从供应面来看，今年库外货源剩余 10.00%左右，库内货源较往年同期减少 4 万余吨。三樱椒总供应明显下降，是支撑价格持续高位的主要原因。但需求方面，终端市场对高价货源接受能力有限，且进口椒价格明显低于国内低辣辣椒，对低辣走货带来负面影响。近期三樱椒价格整体高位盘整为主。

**内蒙古大椒产区：**本周内蒙古辣椒市场北京红供应进入扫尾阶段，价格高位运行。春节之后，市场客商采购积极性活跃，对于辣椒价格带来支撑。目前北京红，好货，价格参考 5.80-6.00 元/斤。

**进口进度椒：**本周港口印度辣椒货源供应量尚可，成交局面一般。主要因为目前处于印度新季辣椒大量供应阶段，价格处在下滑通道中。港口到船价格持续下降，导

致销售市场客商采购心态较为谨慎。目前印度椒青岛港口，剪把，价格参考 11.50 元/斤。但受汇率影响，印度国内辣椒价格稍有上调。

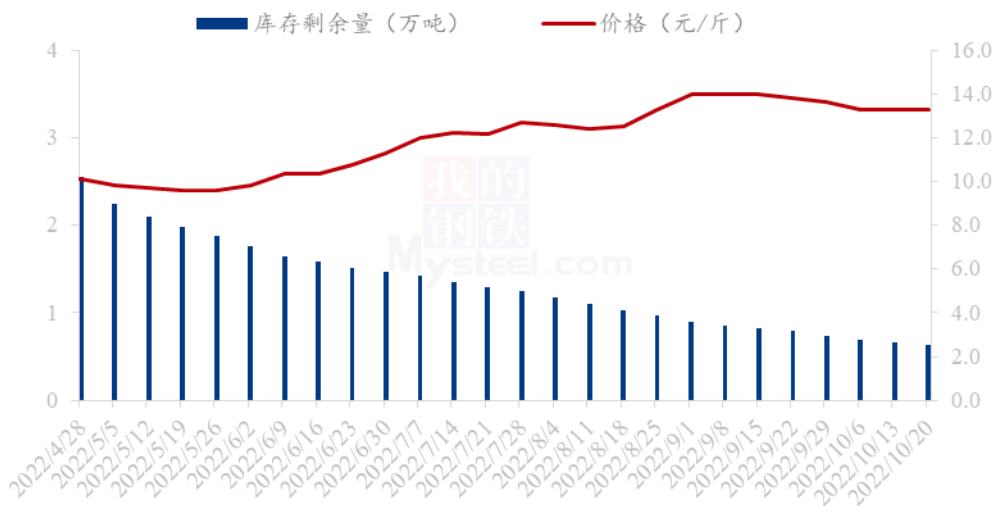
### 第三章 本周辣椒市场库存分析

国内三樱椒主产区库存数量持续稳定在 14.6 万吨，较去年同期减少 1.9 万吨，同比降幅 11.52%。

山东产区 2021 年库存辣椒约 3.1 万吨，较去年同期增加 0.6 万吨，2021 库存椒花皮约 0.8 万吨，好货占比 2.3 万吨。

河南临颖产区 2021 年库存辣椒约 9 万吨，较去年同期减少 2 万吨，降幅 18.18%。

2022年金乡周度库存剩余量与价格对比

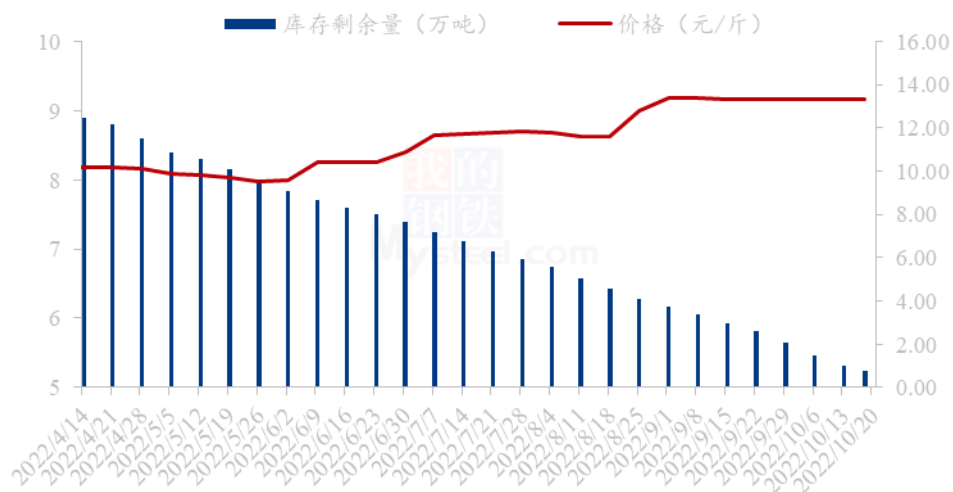


来源：钢联数据

图 3 2022 年金乡周度库存剩余量与价格对比

从目前走货情况来看，本周山东金产区库存剩余量约 0.63 万吨，单周走货量约 0.03 万吨。目前库存剩余 20.16%。目前新季辣椒上市，价格与冷库辣椒有一定差距，批发市场目前采购多以低价新椒为主，库存椒基本有价无市，现走货量极少。

2022年临颖周度库存剩余量与价格对比

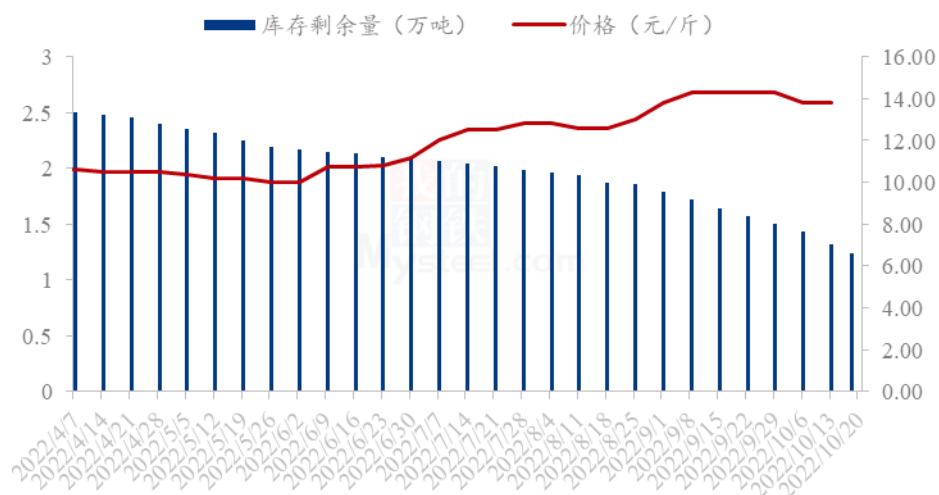


来源：钢联数据

图 4 2022 年临颖周度库存剩余量与价格对比

从目前走货情况来看，本周河南临颖产区库存剩余量 5.23 万吨左右，本周走货量约 0.08 万吨，走货量低于上周，目前库存剩余占比 58.11%。临颖产区目前走货以新季辣椒为主，虽然质量不及去年库存椒，但价格有差距，较吸引市场批发商，且目前已经有少量存储商开始入库采购，但量不大。

2022年柘城库存剩余量与价格对比



来源：钢联数据

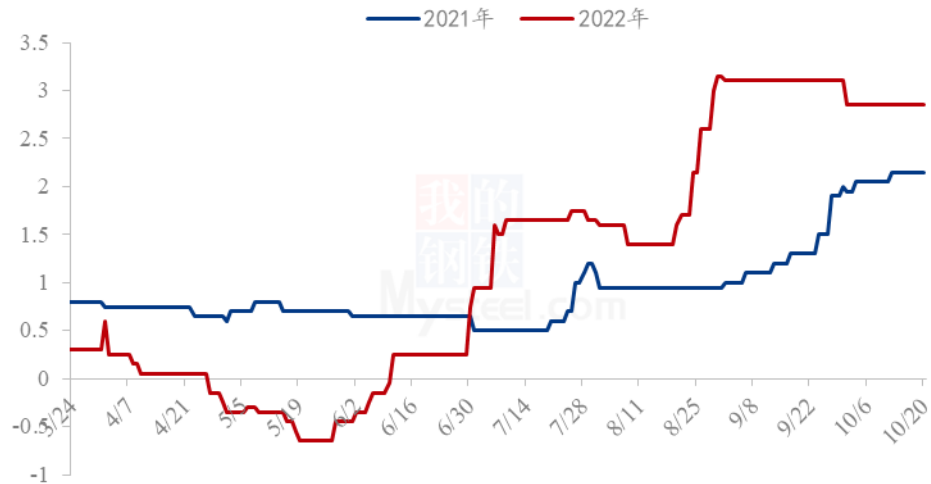
图 5 2022 年河南柘城周度库存剩余量与价格对比

从目前走货情况来看，本周河南柘城产区库存剩余量 1.28 万吨左右，本周走货量

约 0.08 万吨，目前库存剩余量约 49.36%。目前柘城辣椒有序走货中，受新冠疫情影响近期市场新椒交易稍有难度，基层库存椒走货正常。

## 第四章 辣椒市场利润分析

2021年-2022年河南存储商利润对比



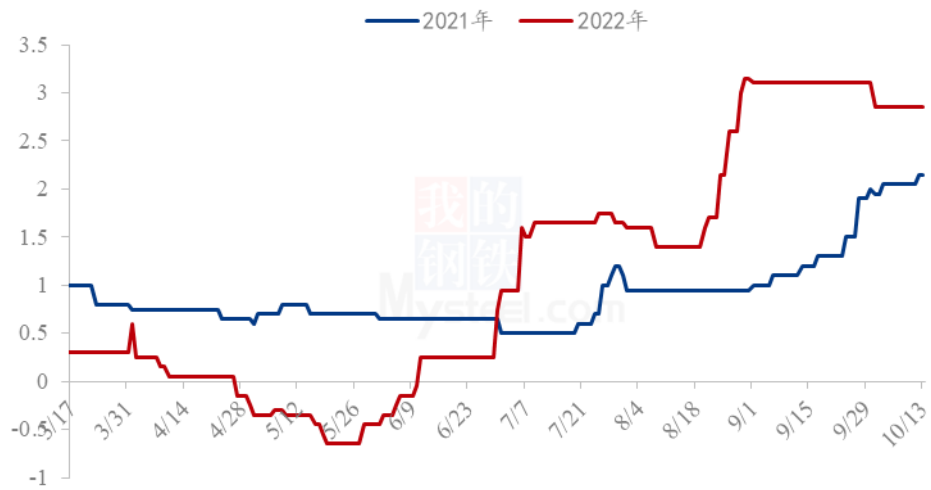
来源：钢联数据

图 6 山东金乡库存辣椒利润

上图为山东金乡冷库三樱椒上通货利润对比图，从图中可以看出本周山东产区持货商利润出现下滑，但明显高于去年同期。近期产区辣椒价格整体稳定运行。新季辣椒上市，对库内辣椒走货也带来一定冲击。截至本周四，山东金乡上通货，成交均价参考 13.65 元/斤，目前持货商利润约 2.80 元/斤。



2021年-2022年河南存储商利润对比



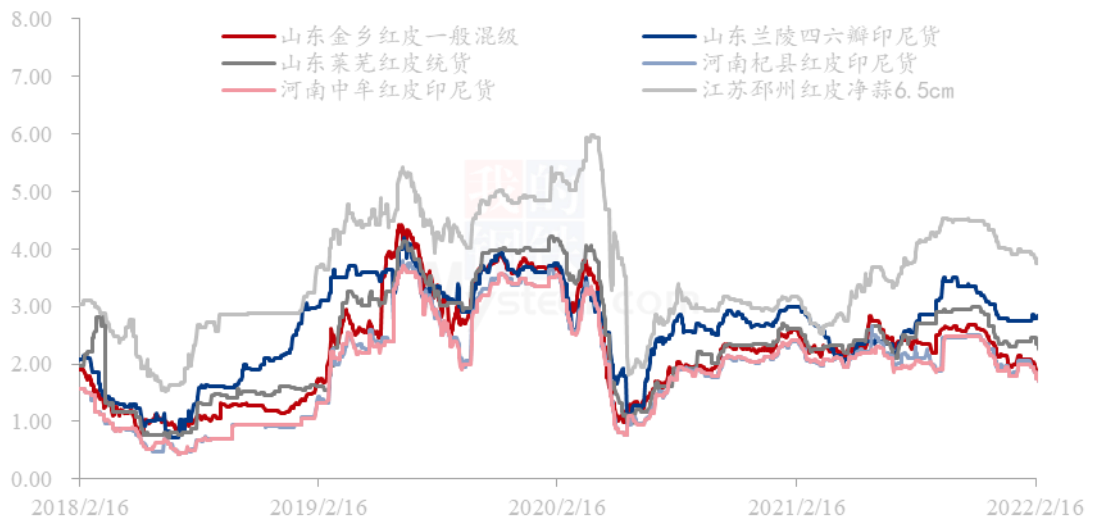
来源：钢联数据

图7 河南临颖库存辣椒利润

上图为河南临颖冷库三樱椒上通货利润对比图，从图中可以看出，本周河南临颖产区持货商利润处于稳定局面。主要进入新月份，冷库存储成本增加所致，按照目前临颖三樱椒上通货销售价格13.15元/斤，入库价格参考9.50元/斤，其它成本合计0.80元/斤，利润参考2.85元/斤。配资客户利润稍有不同，多根据自身配资情况计算。

## 第五章 辣椒相关可存储产品

中国大蒜主产区价格统计（单位：元/斤）

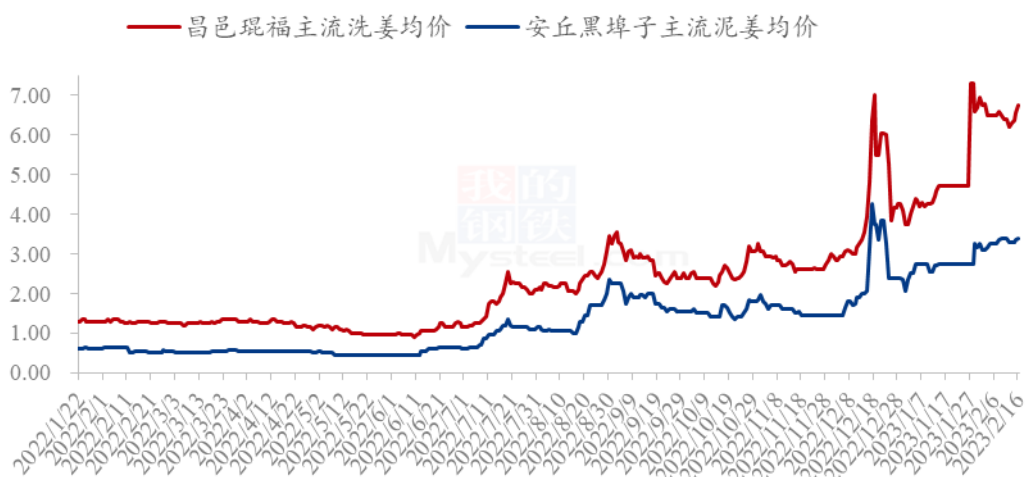


来源：钢联数据

图 8 中国大蒜主产区价格统计

本周全国六大产区大蒜库内蒜周均价偏弱，供应端货源偏多，卖家要价稍有松动，在终端市场需求无明显提振情况下，交投热度不足。下游拿货积极性不高，印尼配额下放后压价采购，云南鲜蒜上市对南方及高端货源稍有冲击。销区及加工企业拿货意愿平平。Mysteel 农产品预计下周主产区大蒜出库价格或将偏弱为主。

中国生姜主产区主流价格统计(元/斤)



来源：钢联数据

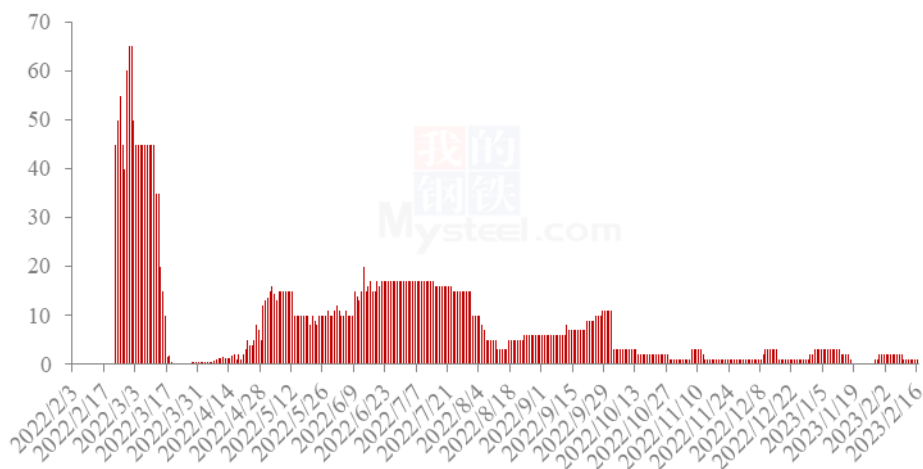
图 9 中国生姜主产区主流价格走势

本周大姜产区生姜价格跌后回升，行情变化不大。本周大姜产区市场货源虽有陆续增加表现，但整体供应仍是有限，每日市场上货量增减幅度不大，农户对鲜姜出货积极性一般，要价坚持，客商按需挑拣合适货源采购，拿货积极性尚可，成交价格本周后期窄幅上行。昌邑琨福市场本周主流圆头洗姜均价 6.42 元/斤，较上周下跌 1.83%，安丘黑埠子市场泥姜本周交易均价在 3.35 元/斤，较上周上涨 3.36%。

## 第六章 辣椒销区走货情况

本周，Mysteel 农产品继续监测国内 18 个批发市场样本，了解到目前各销区辣椒走货均表现不畅，销售订单同比明显下降。

2022年江苏邳州市场辣椒日度走货量（吨）



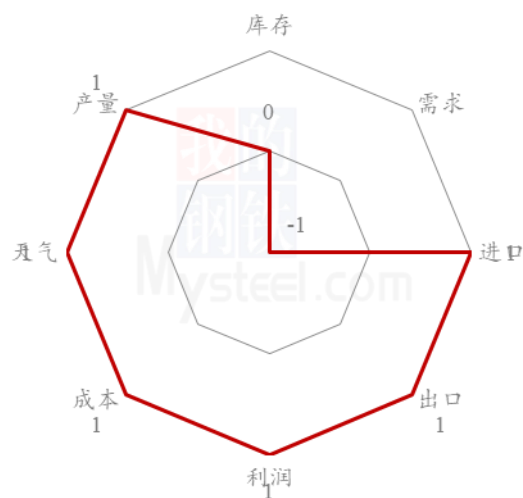
来源：钢联数据

图 10 2022 年江苏邳州市场干辣椒走货量跟踪

江苏邳州辣椒市场近期印度椒走货局面偏弱，价格较上周有所下调。[江苏邳州批发市场辣椒](#)成交尚可，价格偏弱。目前市场 s17，好货，去把，价格参考 15.00 元/斤；剪把，价格参考 11.80-12.00 元/斤。目前市场贸易商多不愿存货，港口采购以快进快出为主。

## 第七章 辣椒市场后市展望

### 辣椒后市价格影响因素分析



影响因素分析

**利好:**

1.金乡减产: 据 Mysteel 农产品了解, 目前金乡辣椒死棵率超过 80.00%, 就金乡本地而言, 辣椒产量减少约 7.32 万吨, 占比去年产量的 84.00%。

2.库存水平低于往年同期, 山东及河南两地辣椒库存量约 10.5 万吨

3.库外辣椒剩余量约 10.00%

**利空:**

1.三樱椒价格高位, 终端接受能力不足

2.进口印度高辣及国产小高辣与国内低辣三樱椒价格悬殊明显

影响因素及影响力值说明

5	重大利好	-5	重大利空
4	明显利好	-4	明显利空
3	一般利好	-3	一般利空
2	小幅利好	-2	小幅利空
1	弱势利好	-1	弱势利空

注: 以对价格的影响力确定利好利空因素, 该因素的影响力指标是通过与市场人士充分沟通后结合市场客观情况进行的综合数值判定。

2021年-2022年国内三樱椒产区价格走势 (元/斤)

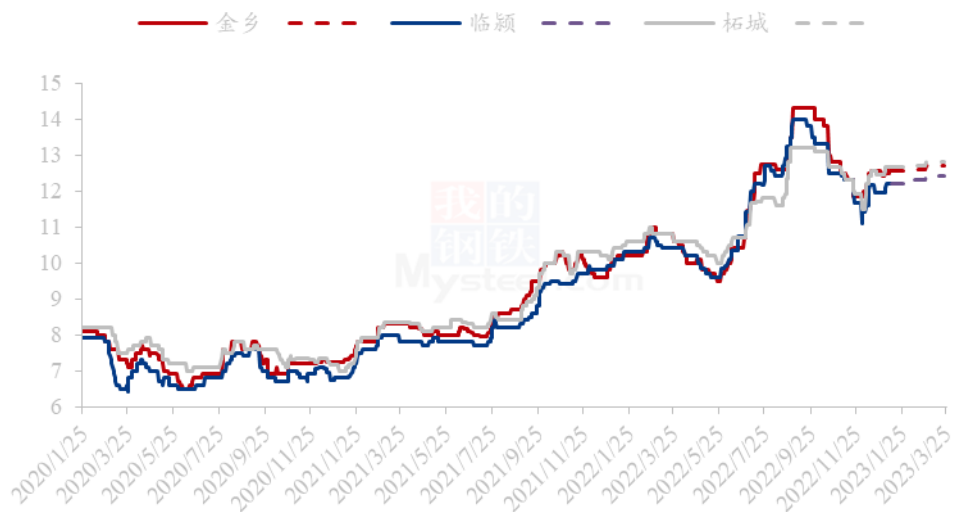


图 11 2020 年-2022 年全国三樱椒主产区价格走势对比图

来源：钢联数据

本周国内三樱椒市场货源供应量整体有增加趋势，价格上涨势头暂时放缓，价格整体高位盘整为主。从供应面来看，今年库外货源剩余 10.00%左右，库内货源较往年同期减少 4 万余吨。三樱椒总供应明显下降，是支撑价格持续高位的主要原因。从本周产区上货情况来看，河南市场上量稍有增加，柘城市场日供应量约 200 吨左右。山东金乡产区库外货源基本结束，少量代办场地库外待售，报价稍显混乱。从需求方面来看，终端市场对高价货源接受能力有限，且进口椒价格明显低于国内低辣辣椒，对低辣走货带来负面影响。预计短期国内三樱椒市场受走货及印度椒影响，价格上涨有压力，价格多高位盘整为主。

资讯编辑：于双双 0533-7076606

资讯监督：王 涛 0533-7026866

资讯投诉：陈 杰 021-26093100