

# 氨基酸市场

## 周度报告

(2022.9-2023.2.16)



### Mysteel 农产品

编辑：陈荣

电话：021-26094319

邮箱：[chenrong@mysteel.com](mailto:chenrong@mysteel.com)

传真：021-66896937

---

# 氨基酸市场周度报告

(2022. 2. 9–2022. 2. 16)

## 研究方法及标准

报告中的数据皆为本机构自有的调研数据，我们通过与市场业内人士的电话交流、在线交流、实地调研等方式对报告中数据进行验证和修正，以力求真实的反馈市场情况，并给出相应的结论，为客户的决策提供必要的帮助和参考。

## 报告可信度及声明

Mysteel 农产品力求以最详实的信息为客户提供指导与帮助，但对于据此报告做出的任何商业决策可能产生的风险，本机构不承担任何法律责任。

---

# 目 录

氨基酸市场周度报告 .....	- 2 -
本周核心观点 .....	- 1 -
第一章 本周氨基酸基本面概述 .....	- 1 -
第二章 本周氨基酸价格走势分析 .....	- 2 -
2.1 赖氨酸价格分析 .....	- 2 -
2.2 苏氨酸价格分析 .....	- 4 -
2.3 蛋氨酸价格分析 .....	- 4 -
2.4 色、缬氨酸价格分析 .....	- 5 -
第三章 氨基酸供应分析 .....	- 7 -
第四章 氨基酸需求分析 .....	- 7 -
第五章 相关产品 .....	- 8 -
5.1 玉米市场分析 .....	- 8 -
5.2 生猪市场分析 .....	- 9 -
5.3 肉鸡市场分析 .....	- 10 -
5.4 蛋鸡市场分析 .....	- 11 -
第六章 氨基酸行情展望 .....	- 11 -



## 本周核心观点

本周氨基酸市场价格整体呈现涨跌互相走势，70%赖氨酸、98.5%赖氨酸、缬氨酸色氨酸稳定运行，蛋氨酸大幅下跌，苏氨酸及色氨酸稳定偏强运行，部分区域价格高位。氨基酸供应端厂家稳定供应，多数发运前期订单为主。本周赖氨酸企业报价偏弱运行，70%赖氨酸运行在 5.25-5.6 元/公斤之间，98.5%赖氨酸运行在 8.3-8.5 元/公斤之间，苏氨酸运行在 8.8-9.1 元/公斤之间，需求端随着企业逐渐报价，多数备货合理库存，据 mysteel 调研，赖苏下游库存在 40-50 天之间。蛋氨酸企业报价逐渐偏弱，市场价格跟随下调至 17.2-18 元/公斤之间，少量企业备货刚需，部分市场价格跌至 17 元/公斤，市场心态多数看空观望为主。色氨酸整体市场价格弱稳震荡至 60-63 元/公斤之间，关注豆粕走势及下游需求变化，短期预计色氨酸价格稳定震荡为主。缬氨酸现货紧张下市场价格逐步稳定偏强运行，整体价格运行至 25-30 元/公斤之间。

## 第一章 本周氨基酸基本面概述

	类别	本周	上周	涨跌
价格	70%赖氨酸（元/公斤）	5.4	5.4	0.00%
	98.5%赖氨酸（元/公斤）	8.45	8.45	0.00%
	苏氨酸（元/公斤）	9.0	8.8	2.27%
	蛋氨酸（元/公斤）	17.5	18	-2.78%
	色氨酸（元/公斤）	62	62	0.00%
	缬氨酸（元/公斤）	27	27	0.00%
供应	赖氨酸企业开机率	59%	59%	0.00%
	苏氨酸企业开机率	69%	69%	0.00%
	蛋氨酸企业开机率	80%	80%	0.00%
	色氨酸企业开机率	56%	56%	0.00%

需求	下游方面	下游多数备货 40-50 天内库存。
	出口方面	12 月赖氨酸、苏氨酸、蛋氨酸环比均小幅增加

## 第二章 本周氨基酸价格走势分析

国内氨基酸市场价格均价走势图（单位：元/公斤）



数据来源：钢联数据

图 1 国内氨基酸市场价格走势图

### 2.1 赖氨酸价格分析

表 1 赖氨酸硫酸盐国内市场价格

单位：元/公斤

省份	2023/2/16	2023/2/9	周环比
----	-----------	----------	-----

黑龙江	5.3	5.3	0.00%
山东	5.3	5.3	0.00%
广东	5.5	5.5	0.00%
北京	5.3	5.3	0.00%
四川	5.5	5.5	0.00%
南昌	5.4	5.4	0.00%
上海	5.4	5.4	0.00%

数据来源：钢联数据

表 2 赖氨酸盐酸盐国内市场价格

单位：元/公斤

省份	2023/2/16	2023/2/9	周环比
黑龙江	8.4	8.4	0.00%
山东	8.4	8.4	0.00%
广东	8.6	8.6	0.00%
北京	8.4	8.4	0.00%
四川	8.6	8.6	0.00%
南昌	8.5	8.5	0.00%
上海	8.5	8.5	0.00%

数据来源：钢联数据

本周赖氨酸多数厂家报价弱稳运行，市场价格逐步震荡运行，本周 70%赖氨酸市场价格均价 5.4 元/公斤，环比持平。98.5%赖氨酸均价 8.45 元/公斤，环比持平。报价方面，70%赖氨酸运行在 5.2-5.6 元/公斤之间，98.5%赖氨酸运行在 8.3-8.6 元/公斤之间，国内市场价格跟随运行，70 赖氨酸调整至 5.3-5.7 元/公斤之间，98.5%赖氨酸调整至 8.4-8.8 元/公斤之间。供应端部分企业少量生产，企业增产减产下供应端开机率整体稳定运行，需求端下游企业逐渐签单，多数备货至 3 月底左右，市场询单增加，成交议价进行，实际低价成交较好，短期涨价动力不足，短期预计赖氨酸价格震荡运行。

## 2.2 苏氨酸价格分析

表 3 苏氨酸国内市场价格

单位：元/公斤

省份	2023/2/16	2023/2/9	周环比
山东	8.9	8.7	2.30%
广东	9.1	8.9	2.25%
北京	8.9	8.8	1.14%
四川	9.1	8.9	2.25%
南昌	9.0	8.9	1.12%
上海	9.0	8.9	1.12%

本周苏氨酸市场均价 9.0 元/公斤，环比增幅 1.12%。苏氨酸厂家



报价较为稳定至 8.3-8.9 元/公斤之间，国内市场价格逐步运行至 8.6-9.0 元/公斤之间，供应端企业正常生产，主发前期订单为主。需求端下游逐渐备库。供应端步入亏损区间已久，下游询单增加下多有备货需求，下游企业逐渐签单至 3 月底，部分客户签单 60 天左右。苏氨酸价格步入亏损已久，出口端需求或将影响价格走势，保持关注，短期预计苏氨酸偏稳震荡为主。

## 2.3 蛋氨酸价格分析

表 4 蛋氨酸国内市场价格

单位：元/公斤

省份	2023/2/16	2023/2/9	周环比
辽宁	17.4	18.1	-3.87%
山东	17.4	18	-3.33%
广东	17.7	18.4	-3.80%
北京	17.4	18.2	-4.40%
四川	17.7	18.4	-3.80%
南昌	17.5	18.2	-3.85%
上海	17.5	18.2	-3.85%

本周蛋氨酸市场均价 17.5 元/公斤，环比降幅 3.85%。蛋氨酸企业

报价趋弱，市场价格跟随下跌，国内市场价格继续下调运行至 17.2-17.9 元/公斤之间。下游需求偏弱，企业价格逐渐偏弱下调，部分下游企业询单签单增加，但价格下跌下多有观望氛围，实际成交一单一议，部分刚需备货，等待其余企业最新报价，短期预计弱稳运行，关注供需端及出口情况，主流成交价格或仍有小幅下调空间。

## 2.4 色、缬氨酸价格分析

表 5 色、缬氨酸国内市场价格

单位：元/公斤

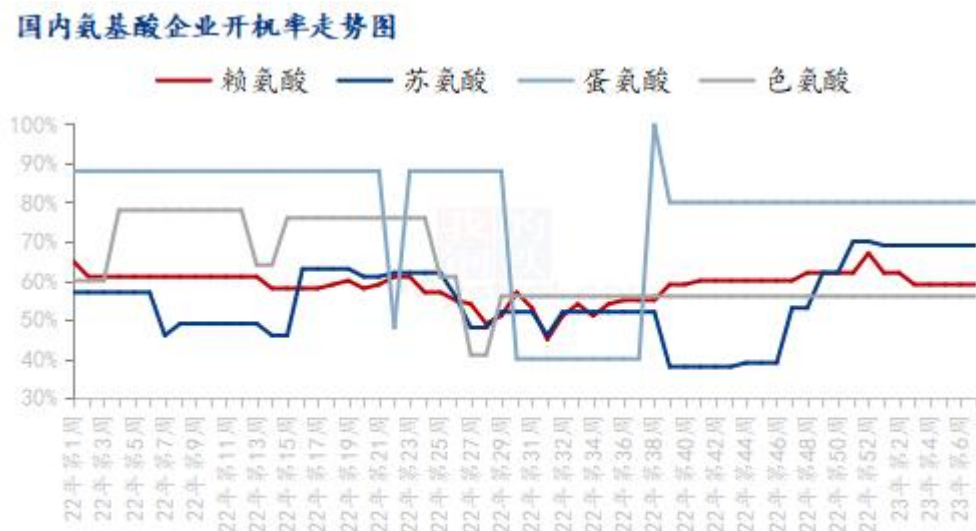
	2023/2/16	2023/2/9	周环比
山东	61	61	0.00%
广东	64	64	0.00%
北京	61	61	0.00%
四川	64	64	0.00%
南昌	62	62	0.00%
上海	62	62	0.00%
国内缬氨酸	27	27	0.00%

数据来源：钢联数据

本周色氨酸方面，色氨酸市场均价 62 元/公斤，环比持平。厂家报价弱稳运行，市场价格偏强运行在 61-64 元/公斤之间。部分企业年前投产，节后供

应预期增加，部分多数企业主发前期订单为主，豆粕价格提振动力不足，关注1月能繁母猪存栏情况，或将小幅带动下游需求，整体色氨酸价格稳定运行。缬氨酸方面，本周缬氨酸市场均价27元/公斤，环比持平，缬氨酸厂家暂无最新报价，多数执行前期订单为主，关注节后生产情况，市场价格坚挺运行至25-30元/公斤之间，现货供应仍旧紧张，短期预计缬氨酸偏稳震荡。

### 第三章 氨基酸供应分析



数据来源：钢联数据

图2 国内氨基酸企业开机率走势图

本周国内氨基酸各产品开机稳定运行。赖氨酸开工率59%，厂家逐渐减产，整体开机率平稳；苏氨酸开工率为69%，厂家正常生产，整体开机正常运行；蛋氨酸开机率80%，个别厂家执行检修计划，整体开工稳定运行；色氨酸开工率为56%，部分企业开机低位，开机率偏低震荡运行。

### 第三章 氨基酸需求分析

产品	下游市场
----	------

赖氨酸	下游备货多在 40-50 天之内库存。国外需求偏弱，出口增幅较小。
苏氨酸	下游备货多在 40-50 天之内左右库存，国外需求改善，12 月出口环比小增。
蛋氨酸	中小型饲料企业逐渐补库，整体库存 30-60 天左右。12 月蛋氨酸出口环比增加，进口减少。
色氨酸、缬氨酸	豆粕价格震荡趋弱运行，需求量平稳增加，下游多观望为主，但缬氨酸现货依旧紧缺。

数据来源：钢联数据

## 第五章 相关产品

### 5.1 玉米市场分析

2021-2023年全国玉米均价走势（元/吨）



数据来源：钢联数据

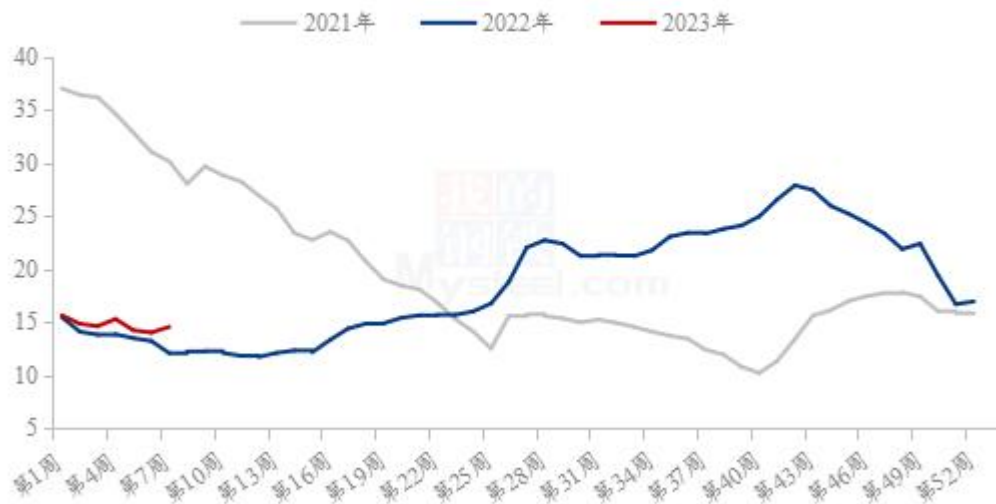
图 3 2020-2022 年全国玉米均价走势图

本周玉米周度均价为 2866 元/吨，较上周均价跌 10 元/吨。东北地区产区农户售粮节奏放缓，叠加收购主体增加，玉米价格先跌后稳，港口收购价格上涨。华北地区玉米价格先涨后跌。经过前期价格持续下跌，上周深加工到货量维持低位，企业提价促收，周初到货量迅速提升，企业价格再次下调。随着干粮增加，饲料

企业采购量普遍较好，本周库存继续回升。华中地区因北港涨价和期货表现强势，销区粮商心态好转，报价跟随上涨。南方沿海及内陆销区玉米先跌后涨，饲料企业滚动补库，部分进口玉米签单到货，饲料企业采购心态较为宽松。

## 5.2 生猪市场分析

全国外三元生猪出栏均价走势图（元/公斤）



数据来源：钢联数据

图 4 全国外三元生猪出栏均价走势图

本周生猪出栏均价为 14.55 元/公斤，较上周上涨 0.53 元/公斤，环比上涨 3.78%，同比上涨 20.45%。本周猪价偏强上行，近日收涨趋稳，部分高价微降，周度重心仍上行明显。供应方面来看，规模企业出栏略有控量，月度计划进度偏缓，社会场大多在抗价惜售，近期整体出栏量有限。需求方面来看，年后需求边际下滑，市场成交表现走弱，不过多地天气转好后需求适度回调，而二次育肥已有入场动态，且政策面消息提振业内信心。整体来看，短期市场供需博弈，情绪引导下养殖端挺价，但需求环境仍偏弱，且后续企业出栏或有释放，预期猪价或将偏弱，仍呈现区间震荡。

### 5.3 肉鸡市场分析

全国白羽肉鸡均价走势图（元/斤）



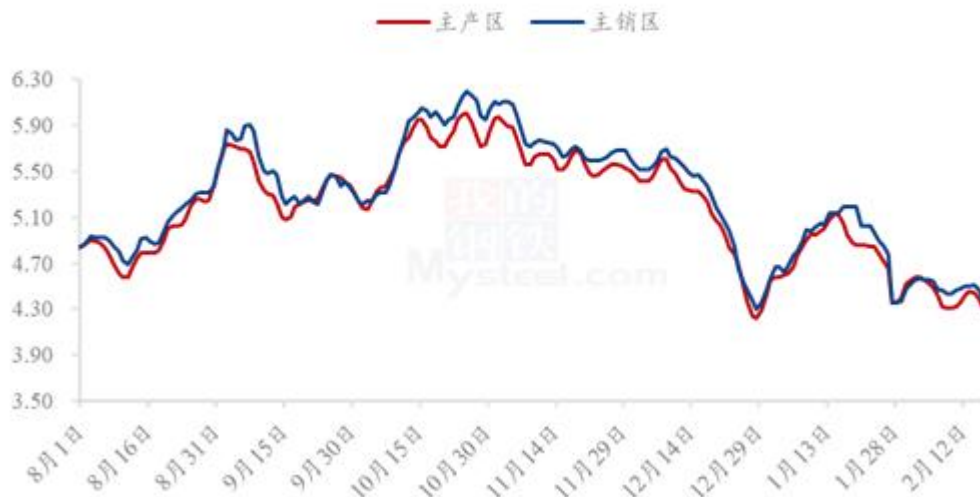
数据来源：钢联数据

图 5 全国白羽肉鸡均价走势图

本周白羽肉鸡价格整体呈现跌后企稳，后期翘尾的走势，周内全国棚前成交均价为 4.73 元/斤，较上周下滑 0.04 元/斤，环比跌幅为 0.84%，同比涨幅 19.44%。周内毛鸡价格受分割品持续走低影响，周初小幅下调；随着分割品价格的继续走低，屠企生产亏损加剧，毛鸡的实际成交和报价基本一致。山东产区周后期随着鸡源的不断收缩，屠企在省内开启抢鸡操作，部分屠企受亏损和库存双向压力选择停工和半开工；东北产区一直处于鸡源充裕状态，毛鸡价格跌后持稳，按 Mysteel 农产品数据推算，当前东北为鸡源减量阶段，但受企业开工走低影响，当前东北产区整体变化有限。

## 5.4 蛋鸡市场分析

全国鸡蛋主产区与主销区价格对比图（元/斤）



数据来源：钢联数据

图6 全国鸡蛋主产区与主销区价格对比图

本周鸡蛋主产区均价 4.38 元/斤，较上周下跌 0.04 元/斤，跌幅 0.90%；主销区均价 4.47 元/斤，较上周下跌 0.02 元/斤，跌幅 0.45%，周内产销区价格先涨后跌。周初蛋价阶段性触底，贸易商拿货情绪有好转，且局部市场走货顺畅，蛋价小幅反弹，但需求淡季终端消费不佳，蛋价上涨乏力，随着各地库存增加，蛋价转为下行。整体来看，鸡蛋供应面仍存压力，需求面延续弱勢，预计下周鸡蛋市场先跌后稳，下调幅度或在 0.20 元/斤，主产区均价在 4.20-4.30 元/斤。

## 第六章 氨基酸行情展望

**赖氨酸：**上游企业多数正常生产发货为主，厂家减产计划执行下预计开机率偏弱。下游备货逐渐进行，预计下周赖氨酸价格偏弱震荡运行。

**苏氨酸：**上游企业多数正常生产发货为主，国内外成交暂时一般，预计下周价格预计趋稳震荡为主。

**蛋氨酸：**蛋氨酸厂家报价偏弱下调，市场价格跟随下调，但成交一般，需求端多观望下预计仍有下跌空间

**色氨酸：**价格弱稳运行，市场多数随采随用，询单量一般，豆粕

价格震荡运行下上涨动力不足下预计下周价格偏弱运行。

资讯编辑：陈 荣 021-26094319

资讯监督：朱喜安 021-26093675

资讯投诉：陈 杰 021-26093100