

# 稻米市场

# 周度报告

( 2023.2.16-2023.2.23 )



## Mysteel 农产品

编辑：岳姝帆

电话：0533-7027156

邮箱：yuesf@mysteel.com

传真：0533-26093064

# 稻米市场周度报告

(2023. 2. 16-2023. 2. 23)

## 研究方法及标准

报告中的数据皆为本机构自有的调研数据，我们通过与市场业内人士的电话交流、在线交流、实地调研等方式对报告中数据进行验证和修正，以力求真实的反馈市场情况，并给出相应的结论，为客户的决策提供必要的帮助和参考。

## 报告可信度及声明

Mysteel 农产品力求以最详实的信息为客户提供指导与帮助，但对于据此报告做出的任何商业决策可能产生的风险，本机构不承担任何法律责任。

---

# 目 录

稻米市场周度报告.....	- 2 -
本周核心观点.....	- 1 -
第一章 本周稻米市场主要指标概述.....	- 1 -
1.1 稻谷市场行情分析.....	- 1 -
1.2 大米市场行情分析.....	- 2 -
1.3 销区市场价格行情分析.....	- 3 -
1.4 本周国内期货市场.....	- 3 -
1.5 本周国外期货市场.....	- 4 -
第二章 国内稻米供需格局.....	- 5 -
2.1 全国米厂平均开机率分析.....	- 5 -
2.2 国储拍卖情况.....	- 5 -
第三章 副产品和相关产品情况.....	- 6 -
3.1 副产品行情回顾.....	- 6 -
3.2 相关产品情况回顾.....	- 6 -
第四章 市场心态解读.....	- 7 -
4.1 籼稻市场心态解读.....	- 7 -

---

4.2 粳稻市场心态解读.....	- 8 -
第五章 大米后市影响因素分析 .....	- 9 -
第六章 稻米市场走势分析预测 .....	- 10 -

## 本周核心观点

本周稻米市场托市收购接近尾声，国储拍卖尚未开启，部分地区地储拍卖火热，有溢价成交情况。市场优质优价明显，整体呈“稻强米弱”现况，加工利润被压缩，加之下游备货略有降温，米企谨慎开机。“稻谷最低收购价”即将公布，业者关注度较高。

## 第一章 本周稻米市场主要指标概述

### 1.1 稻谷市场行情分析

表 1 稻谷到厂报价

单位：元/斤

地区	品种	上周均价	本周均价	涨跌
黑龙江	圆粒粳稻	1.35	1.35	0
	糯稻	1.83	1.83	0
吉林	超级稻谷	1.47	1.50	0.03
辽宁	辽星稻谷	1.58	1.58	0
江苏	优质稻	1.50	1.50	0
安徽	丰两优稻谷	1.36	1.36	0
湖南	香稻谷	1.80	1.80	0
湖北	丰两优稻谷	1.41	1.41	0
江西	黄华占稻谷	1.44	1.44	0

数据来源：钢联数据

粳稻产区：本周粳稻市场采购节奏平缓，米企多消耗库存，普通粳稻价格波动不大。截至本周四（2月23日）北方市场普通粳稻收购到厂主流价格在1.32-1.45元/斤，优质稻主流价格在1.55-1.65元/斤，质量不一存价差。

籼稻产区：本周籼稻需求疲软，基层余粮不一，供应相对充足。截至本周四（2月23日）南方市场晚籼稻主流价格 1.35-1.43 元/斤，部分优质稻谷收购到厂价格 1.55-1.80 元/斤，香稻到厂价格 1.40-1.80 元/斤。

糯稻产区：本周糯稻购销未见明显起色，部分地区高位暂稳。截至本周四（2月23日）黑龙江地区糯稻收购参考价格 1.82-1.85 元/斤；安徽地区糯稻收购主流价格 1.80-1.85 元/斤，局部高价参考 1.90 元/斤。

## 1.2 大米市场行情分析

表 2 大米出厂报价

单位：元/斤

地区	品种	上周均价	本周均价	涨跌
黑龙江	圆粒米	1.78	1.78	0
	糯米	2.52	2.52	0
吉林	超级稻米	2.00	2.00	0
辽宁	辽星大米	2.05	2.05	0
江苏	优质米	2.10	2.10	0
安徽	丰两优米	1.85	1.85	0
湖南	香米	2.80	2.80	0
湖北	丰两优米	1.91	1.91	0
江西	黄华占精米	2.10	2.10	0

数据来源：钢联数据

粳米产区：本周粳米下游走货节奏稍有放缓，米企订单不多，加工氛围不足。截至本周四（2月23日）北方市场普通粳米主流价格 1.78-1.98 元/斤，优质米出厂主流价格 2.00-2.30 元/斤，按质论价。

粳米产区：本周粳米终端依旧疲弱，市场缺乏利好提振，大米走量难见提升。截至本周四（2月23日）南方市场粳米主流价格 1.80-1.95 元/斤，优质米出厂价格 2.05-2.25 元/斤，香米出厂主流价格 2.30-2.90 元/斤。

糯米产区：本周糯米需求稳定，价格波动不大。截至本周四（2月23日）黑龙江地区糯米出厂主流价格 2.48-2.55 元/斤，安徽地区糯米出厂主流价格 2.50-2.58 元/斤。

### 1.3 销区市场价格行情分析

表 3 部分销区市场大米报价

单位：元/公斤

地区	品种	上周批发价	本周批发价	涨跌
黑龙江	一级晚粳米	5.72	5.72	0
黑龙江	一级粳糯米	5.66	5.66	0
江苏	一级晚粳米	4.64	4.66	0.02
安徽	一级晚粳米	5.20	5.20	0
江西	一级晚粳米	4.92	4.92	0

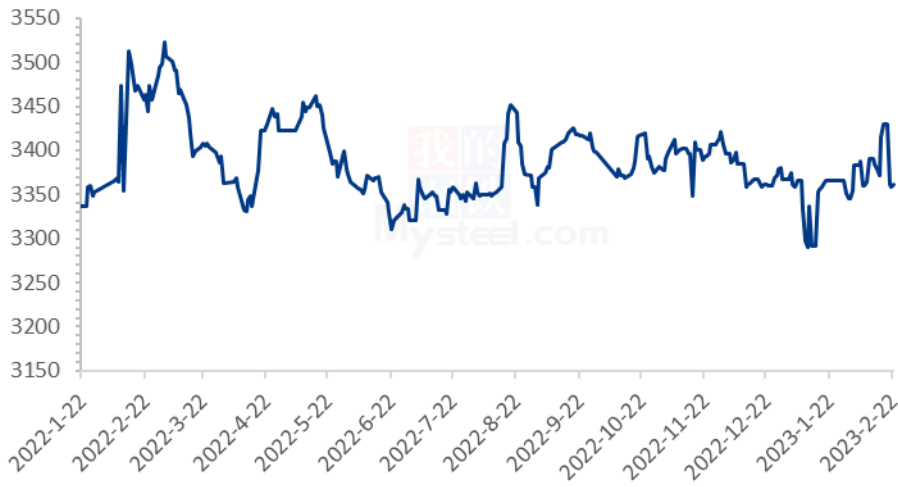
数据来源：浙江粮油交易网

本周销区市场价格大部分地区维持平稳态势。市场整体处于消费淡季，短时消化节奏不快，在无利好提振情况下，预计将延续平淡态势。

### 1.4 本周国内期货市场

截至 2 月 22 日粳米主力合约收盘价 3362 元/吨，较上周下跌 9 元/吨。（备注：大连商品交易所粳米主力合约当日未开盘情况，延续上一开盘日的收盘价作图）

2022-2023年粳米主力合约收盘走势：元/吨



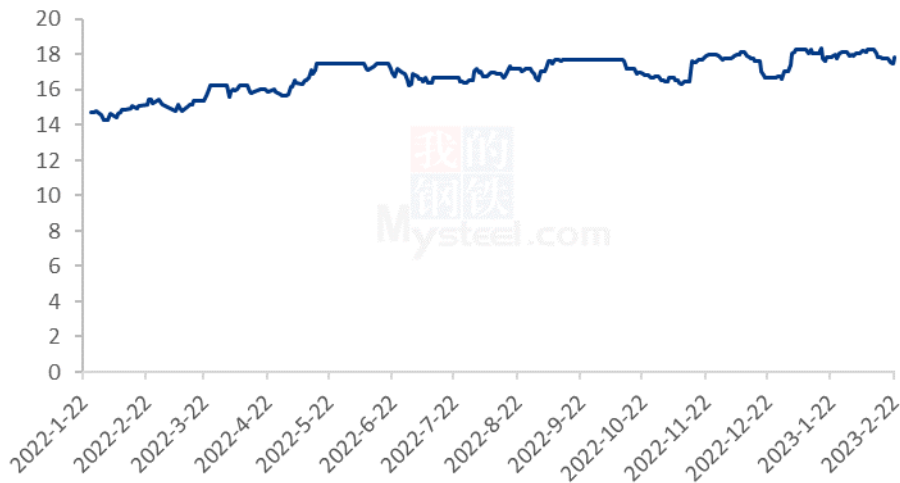
数据来源：钢联数据

图 1 2022-2023 年国内稻谷期货价格走势

### 1.5 本周国外期货市场

截至 2 月 22 日 CBOT 糙米主力合约收盘价 17.205 美元/英担，较上周下跌 0.27 美元/英担。（备注：当日未开盘情况，延续上一开盘日的收盘价作图）

2022-2023年CBOT糙米价格走势（单位：美元/英担）



数据来源：钢联数据



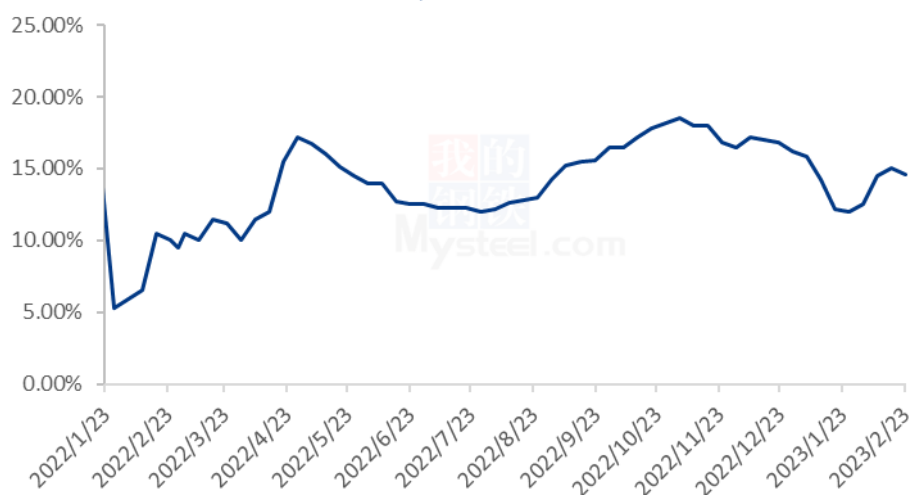
图 2 2022-2023 年 CBOT 糙米价格走势

## 第二章 国内稻米供需格局

### 2.1 全国米厂平均开机率分析

本周全国米厂平均开工率 14.6%，较上周略有回落。部分地区米企反映，下游在经过短暂备货期后，购销节奏降温明显，目前订单锐减，开机率走低。

2022-2023年全国米厂平均开机率



数据来源：钢联数据

图 3 2022-2023 年全国大米主产区米厂平均开机率

### 2.2 国储拍卖情况

表 4 稻谷最低收购价 9 月 27 日 (2018-2021 年) 交易结果

单位：数量：吨；价格：元/吨

品种	计划数量	成交数量	成交率	最高价	最低价	平均价
粳稻	301338	4962	0.2%	2660	2580	2620
中晚籼稻	311742	26620	8.54%	2665	2480	2572.5
早籼稻	0	-	-	-	-	-
合计	613080	31582	5.15%	2665	2480	2565.48

数据来源：国家粮食交易中心

国储停拍。

## 第三章副产品和相关产品情况

### 3.1 副产品行情回顾

表 5 大米副产品行情回顾

地区	油糠 (元/斤)			毛碎米 (元/斤)			稻壳 (元/吨)		
	上周	本周	涨跌	上周	本周	涨跌	上周	本周	涨跌
黑龙江	1.35	1.35	0	1.36	1.36	0	360	360	0
吉林	1.40	1.48	0.08	1.35	1.40	0.05	330	450	120
辽宁	1.48	1.45	-0.03	1.45	1.42	-0.03	480	480	0
江苏	1.45	1.47	0.02	1.48	1.48	0	450	450	0
湖南	1.58	1.53	-0.05	1.55	1.50	-0.05	520	600	80
湖北	1.62	1.58	-0.04	1.52	1.53	0.01	580	650	70
安徽	1.56	1.50	-0.06	1.46	1.46	0	620	620	0
江西	1.60	1.56	-0.04	1.57	1.55	-0.02	500	500	0

数据来源：钢联数据

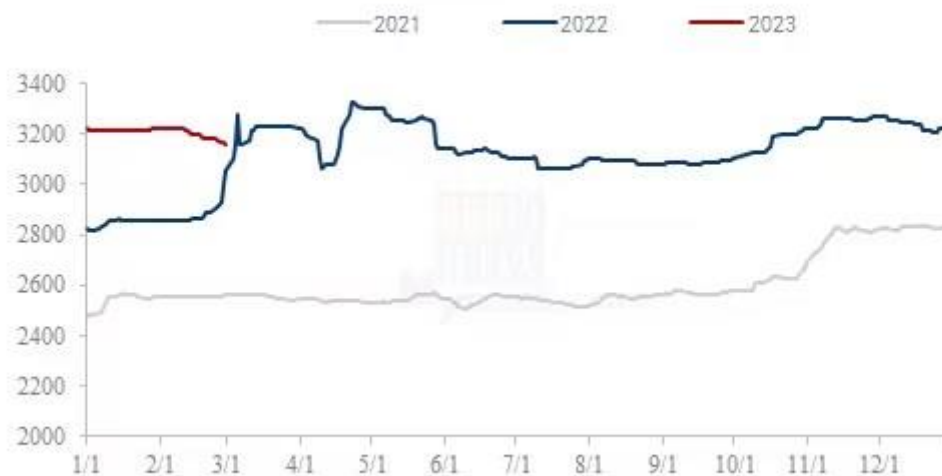
全国米企开机率低位运行，新增订单稀少，下游需求偏淡，大米副产品涨跌不一。截至本周四（2月23日）北方粳油糠主流价格 1.35-1.48 元/斤，南方籼油糠主流价格 1.45-1.60 元/斤。北方毛碎米主流价格 1.36-1.48 元/斤，南方毛碎米主流价格 1.46-1.55 元/斤。北方稻壳出厂主流价格 330-480 元/吨，南方稻壳出厂主流价 480-650 元/吨。

### 3.2 相关产品情况回顾

截至本周（2023年2月17日-2月23日）全国小麦市场均价在 3172 元/吨，较上周（2023年2月10日-2023年2月16日）3190 元/吨，下跌 18 元/吨，跌幅 0.56%。

本周小麦市场价格继续小幅回落，市场购销平稳。粮商售粮心态不一，部分粮商对后市看涨情绪不高积极出货；部分粮商依旧持观望态度，市场粮源流通尚可。制粉企业库存充足，面粉、副产品走货不快，开机低位小麦消耗缓慢，采购积极性不高，不断下调采购价格。供需博弈下小麦价格偏弱调整，预计下周小麦价格延续弱勢行情。

2021年-2023年主产区小麦价格走势（元/吨）

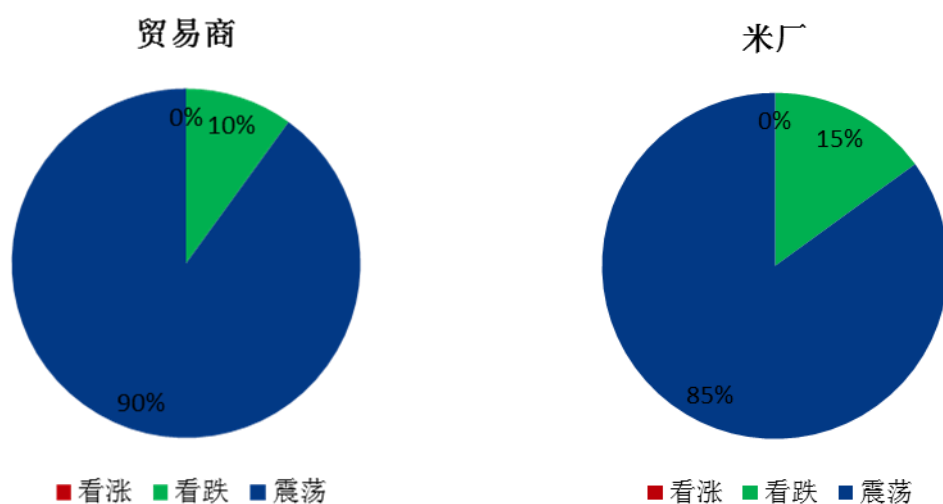


数据来源：钢联数据

图 4 小麦主产区市场价格

## 第四章 市场心态解读

### 4.1 籼稻市场心态解读



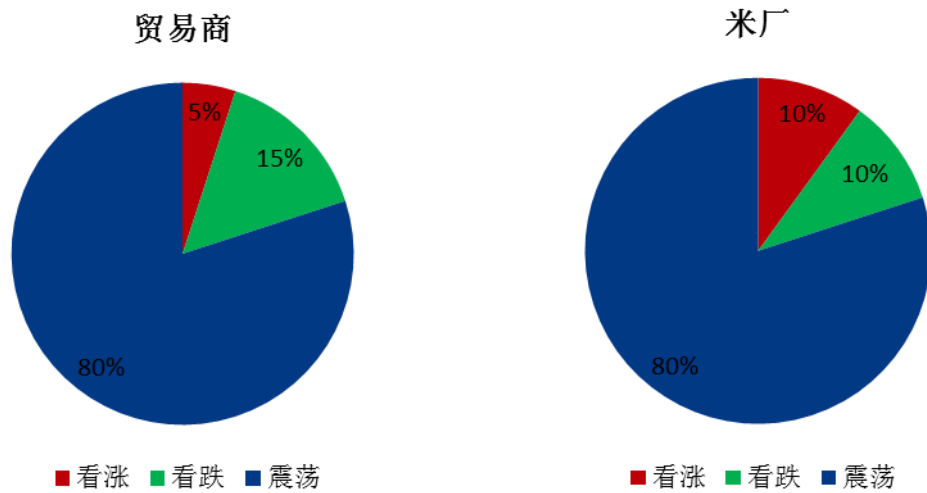
数据来源：钢联数据

图 5 贸易商与米厂心态解读（籼稻）

样本数量：贸易商 10，米厂 10。

本周粳稻谷市场调研得知，业者对后市看涨信心不足，大米走量迟缓，加之3月国储投放，供应继续加大，预计涨势不足。

#### 4.2 粳稻市场心态解读



数据来源：钢联数据

图6 贸易商与米厂心态解读（粳稻）

样本数量：贸易商 10，米厂 10。

本周粳稻谷市场调研得知，业者心态多谨慎，虽受下游备货支撑，优质稻米价格上涨，但支撑难以持续，终端疲软需求改观较难，短时多持观望心态。

## 第五章 大米后市影响因素分析



图 6 大米后市价格影响因素分析

### 影响因素分析：

开工：米厂订单有限，开工率低迷； 产量：产量平稳；

库存：刚需补库，米企接单加工； 需求：终端无利好支撑；

成本：成本高企，对价格支撑明显； 出口：出口订单稳定；

总结：米厂新单有限，大米走货缓慢，后市价格在成本支撑下稳定为主。

### 影响因素及影响力值说明

5	重大利好	-5	重大利空
4	明显利好	-4	明显利空
3	一般利好	-3	一般利空
2	小幅利好	-2	小幅利空
1	弱势利好	-1	弱势利空

注：以对价格的影响力确定利好利空因素，该因素的影响力指标是通过与市场人士充分沟通后结合市场客观情况进行的综合数值判定。

## 第六章 稻米市场走势分析预测

粳米预测：北方市场普通粳米需求平平，主流价格波动不大。下游基本饱和，价格上涨动力不足。短期主流看稳。

籼米预测：南方稻米优质优价明显，优质粮源偏紧，价格相对高位。3月即将迎来国储拍卖，预计供应增多，价格上行不易。



数据来源：钢联数据

图7 主要品种大米均价走势预测

资讯编辑：岳姝帆 0533-7027156

资讯监督：王涛 0533-7026866

资讯投诉：陈杰 021-26093100