

氨基酸市场

月度报告

(2023年2月)



Mysteel 农产品

编辑：陈荣

电话：021-26094319

邮箱：chenrong@mysteel.com

传真：021-66896937

氨基酸市场月度报告

(2023年2月)

研究方法及标准

报告中的数据皆为本机构自有的调研数据，我们通过与市场业内人士的电话交流、在线交流、实地调研等方式对报告中数据进行验证和修正，以力求真实的反馈市场情况，并给出相应的结论，为客户的决策提供必要的帮助和参考。

报告可信度及声明

Mysteel 农产品力求以最详实的信息为客户提供指导与帮助，但对于据此报告做出的任何商业决策可能产生的风险，本机构不承担任何法律责任。

目录

氨基酸市场月度报告	- 2 -
本月核心观点	- 1 -
第一章 本月氨基酸基本面概述	- 1 -
第二章 本月氨基酸价格走势分析	- 2 -
2.1 赖氨酸价格分析	- 2 -
2.2 苏氨酸价格分析	- 4 -
2.3 蛋氨酸价格分析	- 5 -
2.4 色氨酸价格分析	- 5 -
第三章 氨基酸供应分析	- 7 -
第四章 氨基酸需求分析	- 7 -
第五章 氨基酸海关数据分析	- 8 -
5.1 赖氨酸盐酸盐及酯	- 8 -
5.2 蛋氨酸	- 8 -
5.3 苏氨酸	- 10 -
第六章 相关产品	- 11 -
6.1 玉米市场分析	- 11 -

6.2 生猪市场分析.....	- 12 -
6.3 肉鸡市场分析.....	- 12 -
6.4 蛋鸡市场分析.....	- 14 -
第七章 氨基酸行情展望.....	- 14 -

本月核心观点

本月氨基酸市场价格整体继续呈现下调态势，70%赖氨酸、98.5%赖氨酸/色氨酸小幅下调、蛋氨酸大幅下跌，苏氨酸市场价格试探性小幅上涨，缬氨酸逐步稳定震荡运行。氨基酸供应端厂家增产减产进行下赖氨酸产量变化不大，开机率偏稳运行。本月赖苏企业多数还未报价，部分企业赖氨酸报价偏弱为主，苏氨酸小幅上调，70%赖氨酸运行在5.3-5.7元/公斤之间，98.5%赖氨酸运行在8.3-8.8元/公斤之间，苏氨酸运行在8.6-9.2元/公斤之间，下游多数库存逐渐消耗，多有备货需求，但下游养殖消耗能力减弱，下游企业多观望厂家报价为主，市场成交较为一般，市场价格逐步偏弱调整。蛋氨酸企业报价逐渐下调，整体运行至16.9-17.4元/公斤之间，市场价格下跌至16.7-17.3元/公斤之间，下游需求较差，整体库存较高，国内供应过剩下，市场价格逐渐下调，市场价格跌至低位，下游企业观望情绪浓厚，部分企业随采随用为主。色氨酸整体市场价格先跌后涨，豆粕价格短期提振动力不足，市场成交价格上调不大，成交量较为一般，部分企业签单良好，缬氨酸价格震荡为主，供应减量下缬氨酸现货紧张，市场价格逐步稳定偏强运行。

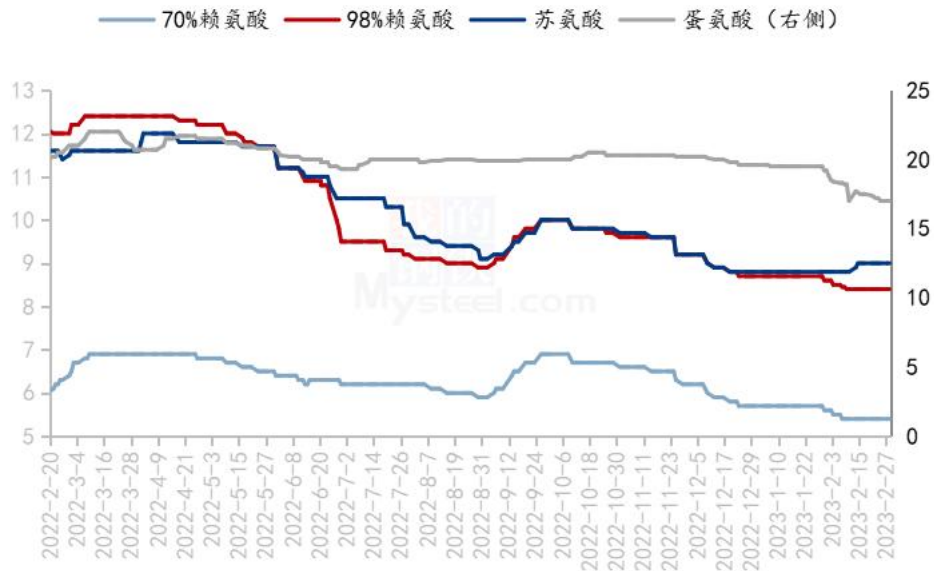
第一章 本月氨基酸基本面概述

	类别	本月	上月	涨跌
价格	70%赖氨酸（元/公斤）	5.4	5.6	-3.57%
	98.5%赖氨酸（元/公斤）	8.45	8.6	-1.74%
	苏氨酸（元/公斤）	9.0	8.8	2.27%
	蛋氨酸（元/公斤）	17	19	-10.53%
	色氨酸（元/公斤）	63	66	-4.55%
	缬氨酸（元/公斤）	27	27	0.00%
供应	赖氨酸企业开机率	59%	59%	0.00%
	苏氨酸企业开机率	69%	69%	0.00%
	蛋氨酸企业开机率	80%	80%	0.00%

	色氨酸企业开机率	56%	56%	0.00%
需求	下游方面	下游多数备货 15-40 天左右库存。		
	出口方面	1 月海关数据暂未公布		

第二章 本月氨基酸价格走势分析

国内氨基酸市场价格均价走势图（单位：元/公斤）



数据来源：钢联数据

图 1 国内氨基酸市场价格走势图

2.1 赖氨酸价格分析

表 1 赖氨酸硫酸盐国内市场价格

单位：元/公斤

省份	2023/2/28	2023/1/31	月环比

黑龙江	5.3	5.5	-3.64%
山东	5.3	5.4	-1.85%
广东	5.5	5.7	-3.51%
北京	5.3	5.5	-3.64%
四川	5.5	5.6	-1.79%
南昌	5.4	5.6	-3.57%
上海	5.4	5.6	-3.57%

数据来源：钢联数据

表 2 赖氨酸盐酸盐国内市场价格

单位：元/公斤

省份	2023/2/28	2023/1/31	月环比
黑龙江	8.4	8.5	-1.18%
山东	8.4	8.5	-1.18%
广东	8.6	8.8	-2.27%
北京	8.4	8.6	-2.33%
四川	8.6	8.7	-1.15%
南昌	8.5	8.6	-1.16%
上海	8.5	8.6	-1.16%

数据来源：钢联数据

本月赖氨酸多数厂家报价趋弱下调，市场价格逐步下跌，2月70%赖氨酸市场价格均价5.4元/公斤，环比跌幅3.57%。98.5%赖氨酸均价8.4元/公斤，环比跌幅2.33%。整体价格环比小幅下调，报价方面，70%赖氨酸运行在5.2-5.6元/公斤之间，98.5%赖氨酸运行在8.3-8.6元/公斤之间，国内市场价格跟随偏弱下跌，70%赖氨酸调整至5.3-5.6元/公斤之间，98.5%赖氨酸调整至8.3-8.8元/公斤之间。供应端企业正常生产，主供前期订单客户，个别企业减量增量，整体开机稳定震荡运行。需求端下游企业随采随用为主，多数库存一月之内，市场成交偏于清淡，多数等待企业报价为主，短期需求偏弱下预计价格稳定运行。

2.2 苏氨酸价格分析

表3 苏氨酸国内市场价格

单位：元/公斤

省份	2023/2/28	2023/1/31	月环比
山东	8.9	8.7	2.30%
广东	9.1	8.9	2.25%
北京	8.9	8.8	1.14%
四川	9.1	8.9	2.25%
南昌	9.0	8.8	2.27%
上海	9.0	8.8	2.27%

本月苏氨酸市场月度均价9.0元/公斤，环比上涨2.27%，苏氨酸厂家报价小幅上调至8.9元/公斤左右，国内市场价格逐步运行至8.6-9.2元/公斤之间，整体较1月价格有所上涨，但多为试探性上涨。供应端企业正常生产，主发前期订单为主。需求端下游库存多数一月之内，库存逐渐消耗下下游多有备货需求。厂家多处于亏损区间，亏损压力持续下挺价意愿较强，部分市场价格有所上调。下游观望月末报价为主，成交仍旧偏淡，短期预计苏氨酸稳定运行为主。

2.3 蛋氨酸价格分析

表 4 蛋氨酸国内市场价格

单位：元/公斤

省份	2023/2/28	2023/1/31	月环比
辽宁	17	18.8	-9.57%
山东	16.8	18.8	-10.64%
广东	17.1	19.3	-11.40%
北京	17	18.9	-10.05%
四川	17.1	19.3	-11.40%
南昌	17	19	-10.53%
上海	17	19	-10.53%

本月蛋氨酸市场均价 17 元/公斤，环比降幅 10.53%。蛋氨酸企业报价逐渐下调，整体运行至 16.9-17.4 元/公斤之间，市场价格下跌至 16.7-17.3 元/公斤之间，液体蛋氨酸国内市场价格 13.5 元/公斤左右，短期对于固体蛋氨酸仍无价格优势。下游需求较差，整体库存较高，国内供应过剩下，市场价格逐渐下调，市场价格跌至低位，下游企业观望情绪浓厚，部分企业随采随用为主。实际成交一单一议，少量企业刚需备货，关注供需端及出口情况，主流成交价格或偏弱运行为主。

2.4 色氨酸价格分析

表 5 色氨酸国内市场价格

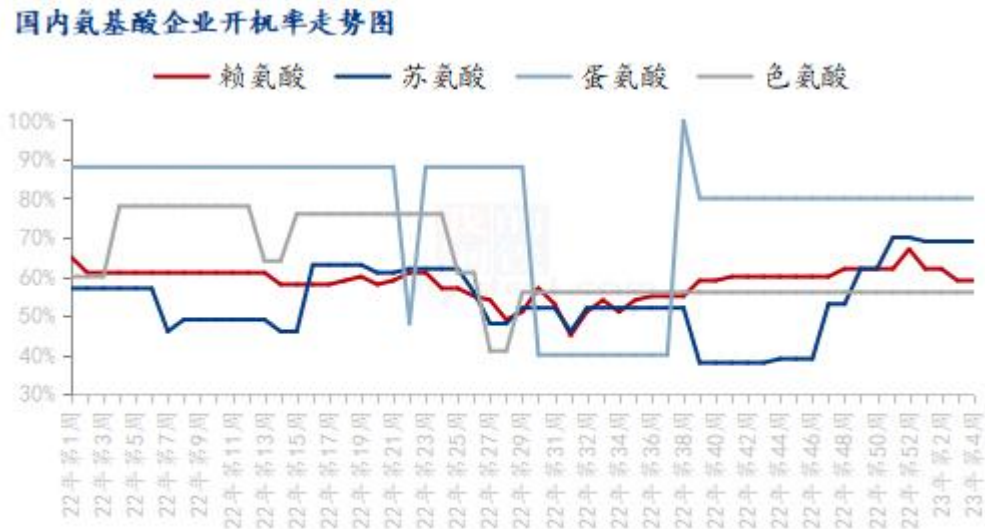
单位：元/公斤

省份	2023/2/28	2023/1/31	月环比
山东	62	65	-4.62%
广东	65	68	-4.41%
北京	62	66	-6.06%
四川	64	68	-5.88%
南昌	63	67	-5.97%
上海	63	67	-5.97%
国内缬氨酸	27	27	0.00%

数据来源：钢联数据

色氨酸方面，本月色氨酸市场均价 63 元/公斤，环比下跌 5.97%。厂家报价偏稳运行，市场价格偏强运行在 62-66 元/公斤之间。供应端企业正常生产，部分企业接单较好，部分品牌缺货，短期市场报价逐渐上调，但下游需求增幅较小，市场价格上涨较慢，短期稳定偏强运行。缬氨酸方面，本月缬氨酸市场均价 27 元/公斤，环比持平。缬氨酸厂家报价 26 元/公斤左右，多数执行前期订单为主，关注节后生产情况，市场价格坚挺运行至 25-30 元/公斤之间，现货供应仍旧紧张，短期预计缬氨酸偏稳震荡。

第三章 氨基酸供应分析



数据来源：钢联数据

图 2 国内氨基酸企业开机率走势图

本月国内氨基酸各产品开机平稳运行。赖氨酸开工率 59%，苏氨酸开工率为 69%，厂家正常生产，整体开机正常运行，主供前期订单客户；蛋氨酸开机率 80%，整体开工稳定运行，关注进出口情况；色氨酸开工率为 56%，部分企业开机低位，开机率偏低震荡运行。

第四章 氨基酸需求分析

产品	下游市场
赖氨酸	下游备货多在 40-50 天之内库存。
苏氨酸	下游备货多在 40-50 天之内左右库存。
蛋氨酸	中小型饲料企业逐渐补库，整体库存 30-60 天左右。
色氨酸、缬氨酸	豆粕价格震荡趋弱运行，需求量平稳增加，下游多观望为主，但缬氨酸现货依旧紧缺。

数据来源：钢联数据

第五章 氨基酸海关数据分析

5.1 赖氨酸酸盐及酯（1月数据暂未更新）

据中国海关数据统计，2022年12月中国赖氨酸与赖氨酸盐及酯的出口量约为61891.2吨，环比增幅7.2%，同比降幅37.86%。2022年1-12月我国赖氨酸与赖氨酸盐及酯的出口量约为927102.3吨，同比增幅12.24%。

中国赖氨酸盐及酯出口量月度对比走势图（吨）

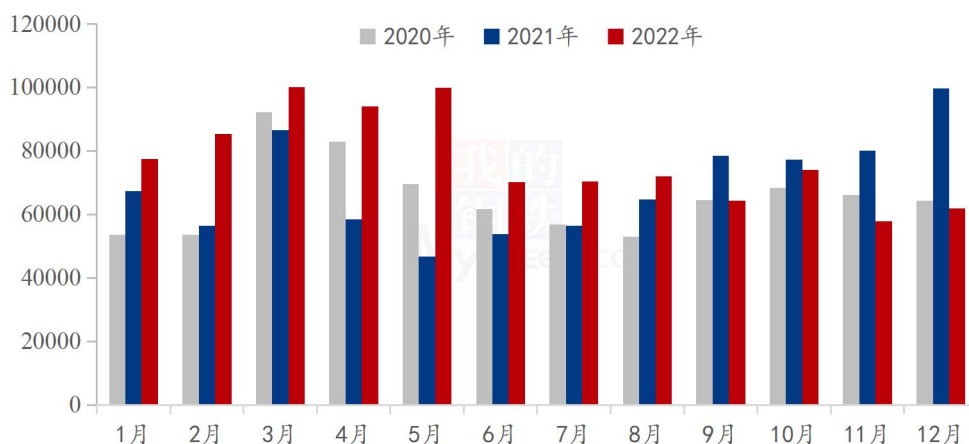


图3 中国赖氨酸盐及酯出口量月度对比走势图

5.2 蛋氨酸

据中国海关数据统计，2022年12月，我国固体蛋氨酸进口量约为23120.2吨，环比降幅1.83%；同比增幅5.64%。2022年1-12月，我国固体蛋氨酸进口量约为187184吨，同比降幅8.4%。

中国蛋氨酸进口量月度对比走势图（吨）

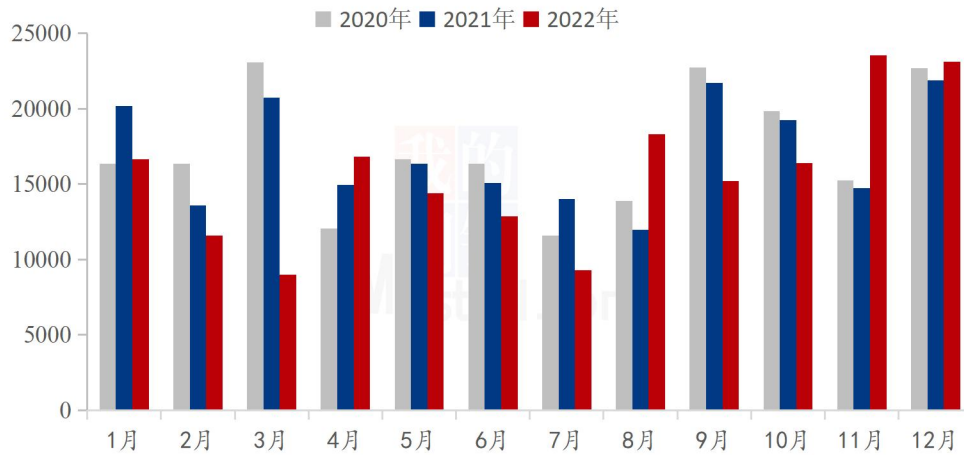


图4 中国蛋氨酸进口量月度对比走势图

据中国海关数据统计，2022年12月，我国固体蛋氨酸出口量约为8893.8吨，环比增幅2.16%，同比降幅26.9%。2022年1-12月，我国固体蛋氨酸出口量约为118259.4吨，同比增幅33.43%。

中国蛋氨酸出口量月度对比走势图（吨）

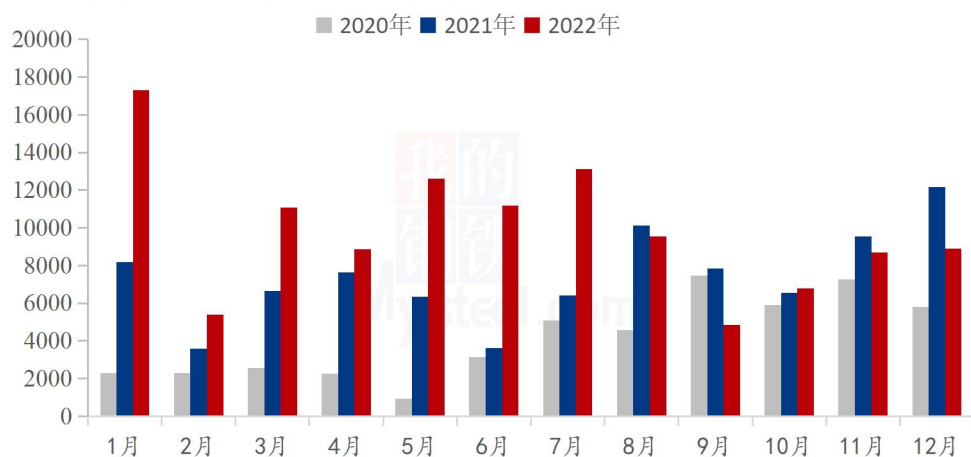


图5 中国蛋氨酸出口量月度对比走势图

5.3 苏氨酸

据中国海关数据统计，2022年12月中国苏氨酸出口量41546吨，环比增幅10.38%，同比降幅27.5%。2022年1-12月，我国苏氨酸出口量约为545954.6吨，同比降幅4.1%。

中国苏氨酸出口量月度对比走势图（吨）

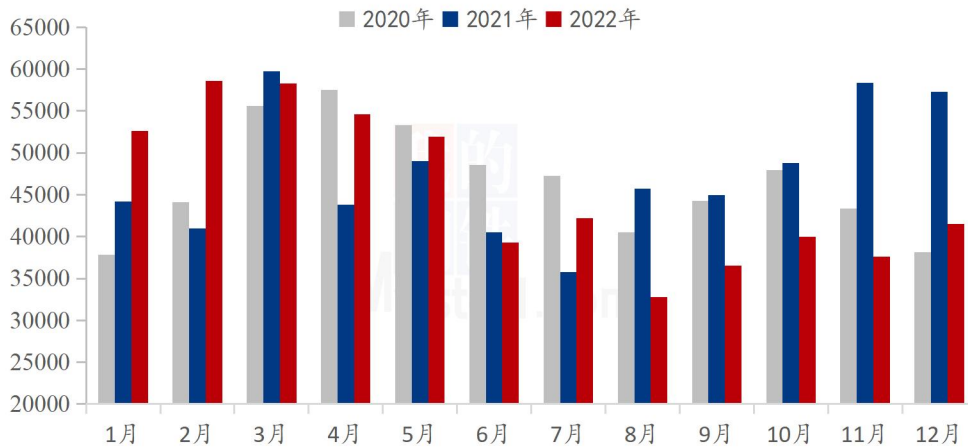


图6 中国苏氨酸出口量月度对比走势图

第六章 相关产品

6.1 玉米市场分析

2021-2023年全国玉米均价走势（元/吨）



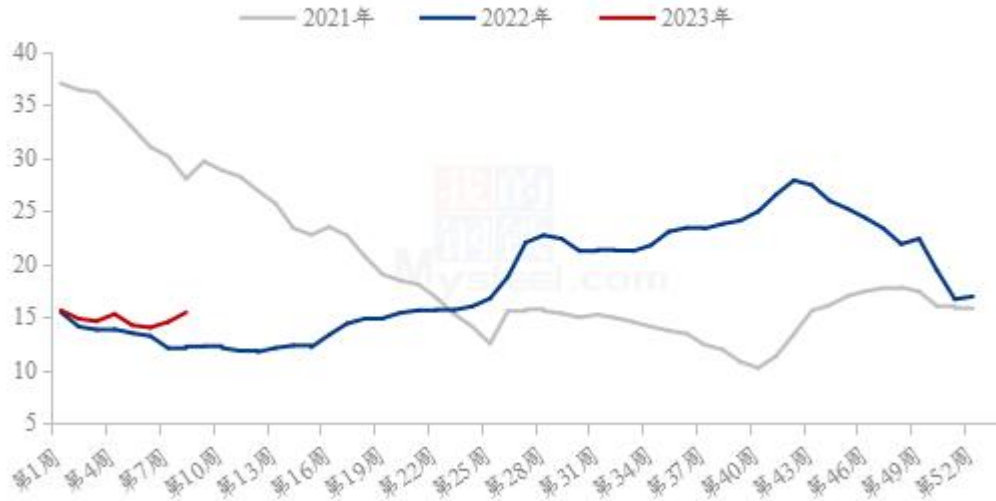
数据来源：钢联数据

图 7 2020-2022 年全国玉米均价走势图

2 月份玉米市场价格先跌后涨，全国玉米均价为 2870 元/吨，较 1 月下跌 22 元/吨。春节后东北市场购销逐步恢复，基层上量增加，港口及深加工企业到货量增加，收购主体压价收购，价格趋弱，下旬上量放缓，支撑价格走强。华北地区玉米价格整体偏弱运行，深加工企业根据到货情况调整收购价格，市场供应以本地粮源为主，市场供应相对宽松，价格上行受阻。销区方面先跌后涨，月初市场购销不活跃，饲料企业消化库存，采购意愿低，价格重心下移；下旬受期货及到货成本支撑，价格偏强运行。预计 3 月份全国玉米市场震荡偏强运行。

6.2 生猪市场分析

全国外三元生猪出栏均价走势图（元/公斤）



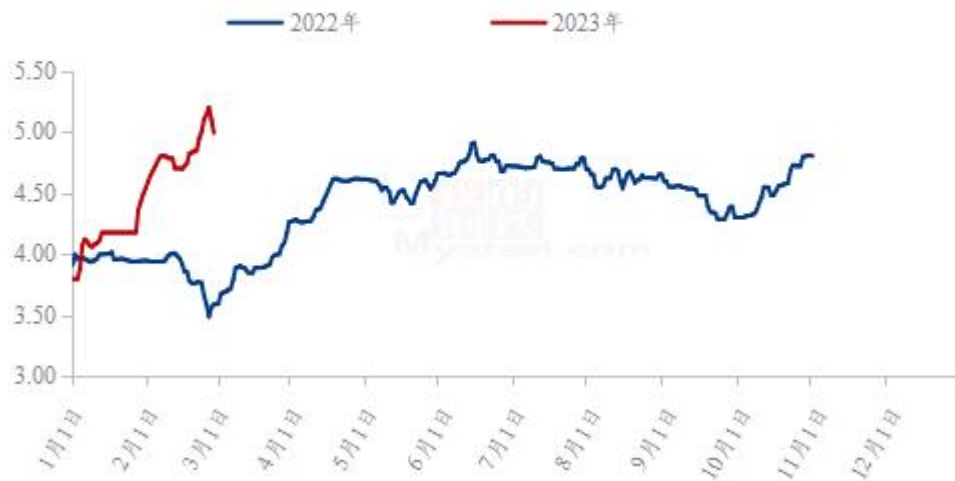
数据来源：钢联数据

图 8 全国外三元生猪出栏均价走势图

本月生猪出栏均价为 14.82 元/公斤，较上月下跌 0.08 元/公斤，环比下跌 0.54%，同比上涨 17.81%。本月猪价震荡上行，但月初处于相对低位，月度价格重心仍偏弱。从供应方面来看，规模企业出栏计划稳定，整体完成进度良好，前期价格低位多控量挺价，后续猪源稳定出栏；社会场前期大猪略有存量，不过价格回升后灵活出栏，供应端按计划释放，市场猪源相对稳定。从需求方面来看，终端消费仍处缓慢修复期，表现提升有限；不过猪价前期低位，且政策面消息支撑信心，业内对后市预期推涨，二育入场动态增多，猪价回升态势明显。整体来看，市场情绪已然抬升，猪价虽有回调整盘，不过整体或呈现区间震荡，价格重心波动有限。

6.3 肉鸡市场分析

(2022年-2023年) 全国白羽肉鸡均价走势图 (元/斤)



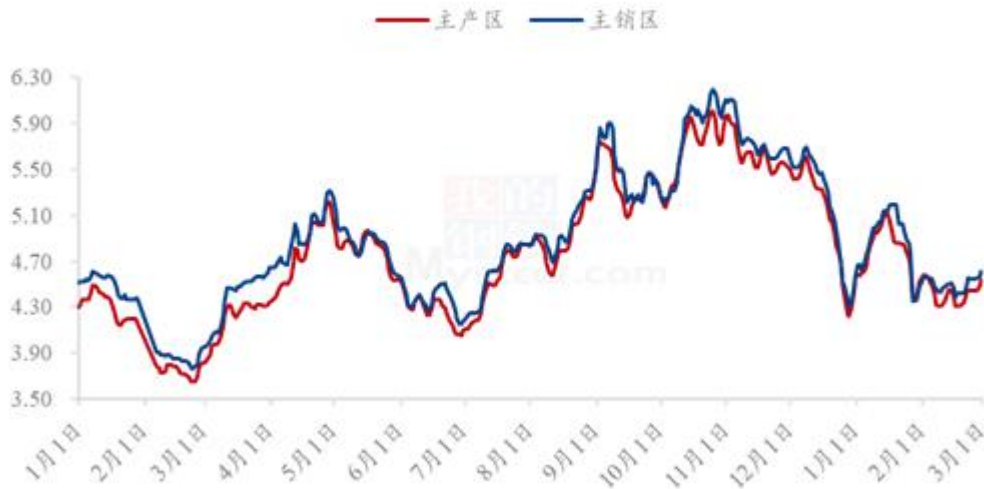
数据来源：钢联数据

图 9 国内大肉食毛鸡均价预测走势图

本月全国白羽肉鸡均价大幅震荡上行，临近月底创下了 5.20 元/斤的四年价格新高。2 月全国白羽肉鸡棚前均价为 4.83 元/斤，较上月上涨 0.69 元/斤，环比涨幅 16.67%，同比涨幅 25.78%。月内毛鸡价格主要受到了鸡源问题的支撑，上半月开始，大跨年鸡出栏不足支撑下山东毛鸡率先拉涨，毛鸡价格快速攀至高位，但是东北鸡源相对宽裕，而且整体存在看空小跨年鸡的心理，中旬价格小幅回落。下半月开始，小跨年鸡出栏增量不明显，特别是鲁北提量后，山东社会鸡源不足的问题开始显现，河北当地鸡量少，山东及周边产区基本省内收鸡为主，辽宁鸡源也是呈现逐步减量的状态，毛鸡价格顺势上破高点，在 2 月 26 日达到 5.20 元/斤的全国均价。月底由于停工企业较多，毛鸡缺口相对有所缓和，价格稍有回落但仍处高位。

6.4 蛋鸡市场分析

全国鸡蛋主产区与主销区价格对比图（元/斤）



数据来源：钢联数据

图 10 全国鸡蛋主产区与主销区价格对比图

本月鸡蛋主产区均价 4.42 元/斤，较上月下跌 0.36 元/斤，跌幅 7.53%；主销区均价 4.50 元/斤，较上月下跌 0.37 元/斤，跌幅 7.60%，月内产销区价格震荡走弱。本月处于需求淡季，家庭储备尚未消化完，食品企业订单量有限，随着各环节库存陆续增加，上旬蛋价高位回落；蛋价阶段性触底后，下游补货增加，蛋价稍有回调后多是窄幅震荡，月下旬产区库存基本正常，蛋价稳中偏强。3 月份逐渐进入供需两增阶段，预计鸡蛋市场将会震荡上行，上涨幅度在 0.20-0.30 元/斤左右，预计主产区均价在 4.60-4.70 元/斤。

第七章 氨基酸行情展望

赖氨酸：上游企业多数正常生产发货为主，下游多有备货需求，但 2 月养殖需求恢复进度较慢，预计下月赖氨酸价格偏弱震荡运行。

苏氨酸：上游企业多数正常生产发货为主，国内外成交暂时一般，预计下月价格预计趋稳震荡为主。

蛋氨酸：蛋氨酸厂家报价偏弱下调，市场价格跟随下调，但成交一般，关注发货情况，市场需求恢复下预计价格偏弱震荡运行。

色氨酸：本月价格稳定运行，市场多数随采随用，询单量一般，豆粕价格震荡运行下上涨动力不足下预计下月价格稳定运行。

资讯编辑：陈 荣 021-26094319

资讯监督：朱喜安 021-26093675

资讯投诉：陈 杰 021-26093100