

马铃薯淀粉市场

周度报告

(2023.2.23-2023.3.2)



Mysteel 农产品

编辑：刘梦霞

电话：0533-7027153

邮箱：liumengxia@mysteel.com

马铃薯淀粉市场周度报告

(2023. 2. 23–2023. 3. 2)

研究方法及标准

报告中的数据皆为本机构自有的调研数据，我们通过与市场业内人士的电话交流、在线交流、实地调研等方式对报告中数据进行验证和修正，以力求真实的反馈市场情况，并给出相应的结论，为客户的决策提供必要的帮助和参考。

报告可信度及声明

Mysteel 农产品力求以最详实的信息为客户提供指导与帮助，但对于据此报告做出的任何商业决策可能产生的风险，本机构不承担任何法律责任。

目 录

马铃薯淀粉市场周度报告	- 2 -
本周核心观点.....	- 1 -
第一章 本周马铃薯淀粉基本面概述.....	- 1 -
第二章 马铃薯淀粉价格分析	- 1 -
第三章 马铃薯淀粉供应分析	- 2 -
3.1 马铃薯淀粉企业开工情况.....	- 2 -
3.2 马铃薯淀粉企业库存情况.....	- 3 -
第四章 马铃薯淀粉需求分析	- 3 -
第五章 马铃薯淀粉相关产品分析	- 4 -
5.1 马铃薯市场行情.....	- 4 -
5.2 玉米淀粉市场行情.....	- 5 -
第六章 马铃薯淀粉成本利润分析	- 6 -
第七章 马铃薯淀粉心态调研	- 6 -
第八章 马铃薯淀粉后市影响因素分析.....	- 7 -
第九章 马铃薯淀粉行情展望	- 8 -

本周核心观点

本周马铃薯淀粉市场价格维稳运行，上周价格上涨后，下游对价格接受程度有限，高价对需求有一定抑制，厂家执行前期订单为主，价格维稳。秋季生产前，马铃薯淀粉或持续处于供应偏紧状态，厂家挺价惜售心理较浓，关注需求及厂家开机情况，预计短期马铃薯淀粉价格稳中偏强运行。

第一章 本周马铃薯淀粉基本面概述

表 1 马铃薯淀粉供需一览表

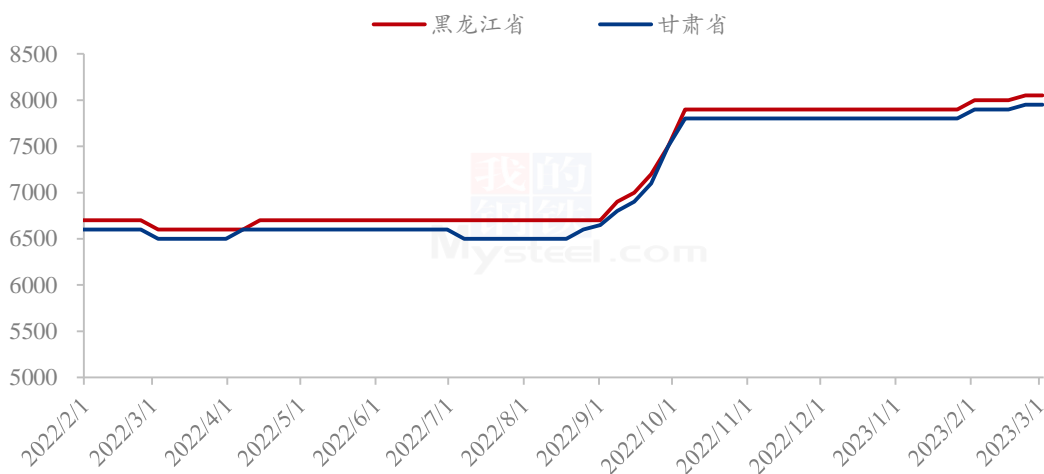
	类别	本周	上周	涨跌
供应	20 家马铃薯淀粉企业开机率	10%	7%	3%
	20 家马铃薯淀粉企业库存 (万吨)	6.76	7.23	-0.47
供求	甘肃省粉丝粉条开机率	55%	50%	5%
利润	黑龙江 (元/吨)	410	410	0
	甘肃 (元/吨)	400	400	0
价格	黑龙江 (元/吨)	8000	8000	0
	甘肃 (元/吨)	7900	7900	0

数据来源：钢联数据

第二章 马铃薯淀粉价格分析

价格方面：本周河北、内蒙产区主流市场价格 7800-8200 元/吨，较上周持平；甘肃产区优级粉主流市场价格 7600-8200 元/吨，较上周持平，新疆产区优级粉主流市场价格 7200 元/吨，较上周持平。

2022-2023年马铃薯淀粉价格走势（元/吨）



数据来源：钢联数据

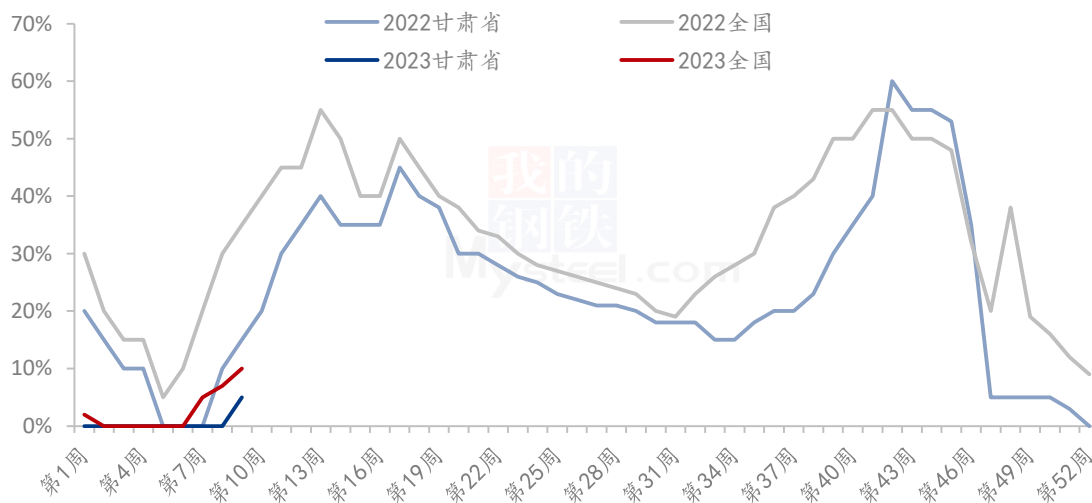
图 1 2022-2023 年马铃薯淀粉价格走势

第三章 马铃薯淀粉供应分析

3.1 马铃薯淀粉企业开工情况

本周淀粉企业开机小幅上升，全国开机率低于去年同期水平。

2022年-2023年马铃薯淀粉厂家开机率（%）



数据来源：钢联数据

图 2 2022-2023 年马铃薯淀粉行业开工率

3.2 马铃薯淀粉企业库存情况

根据 Mysteel 农产品对全国 20 家主要马铃薯淀粉厂家的最新调查数据显示，2023 年第 9 周，截至 3 月 1 日，马铃薯淀粉企业淀粉库存总量为 6.76 万吨，较上周减少 0.47 万吨，跌幅 6.5%；

表 2 企业库存表

单位：万吨

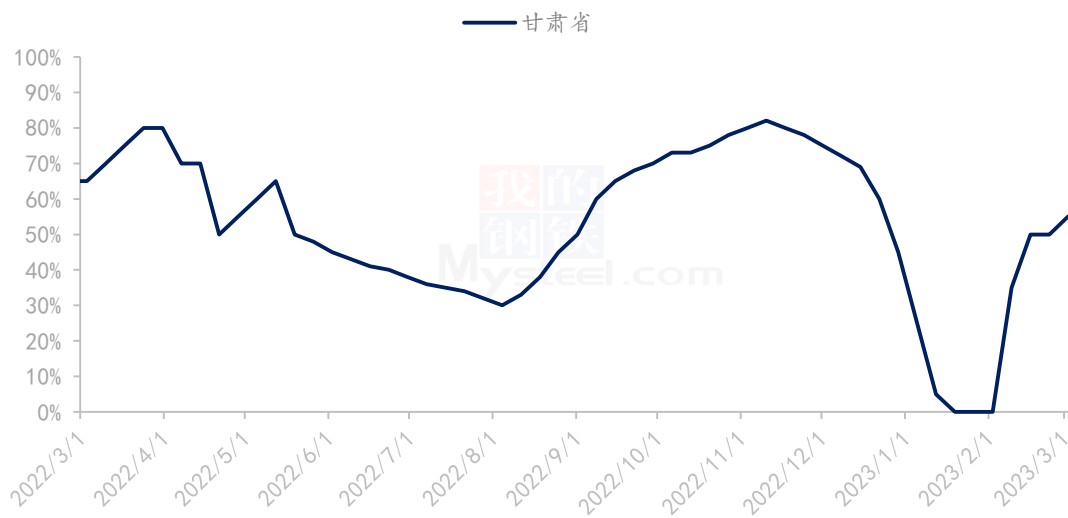
地区	淀粉厂数量	本期库存	上期库存	增减	上月同期库存	增减
黑龙江	3	0.53	0.58	-0.05	0.70	-0.17
内蒙古	3	0.68	0.75	-0.07	0.90	-0.22
河北	4	0.63	0.70	-0.07	0.85	-0.22
甘肃	4	3.62	3.72	-0.10	3.96	-0.34
宁夏	2	0.96	1.05	-0.09	1.13	-0.17
河南	1	0.00	0.00	0.00	0.00	0.00
陕西	1	0.14	0.20	-0.06	0.33	-0.19
四川	1	0.00	0.00	0.00	0.00	0.00
云南	1	0.20	0.23	-0.03	0.32	-0.12
合计	20	6.76	7.23	-0.47	8.19	-1.43

数据来源：钢联数据

第四章 马铃薯淀粉需求分析

本周马铃薯淀粉粉丝粉条行业开机平稳。根据 Mysteel 对甘肃省 10 家下游粉条厂家调查显示，目前粉条加工企业的开工率在 50% 左右，较上周持平。

2022-2023年甘肃省粉条企业开工率（%）



数据来源：钢联数据

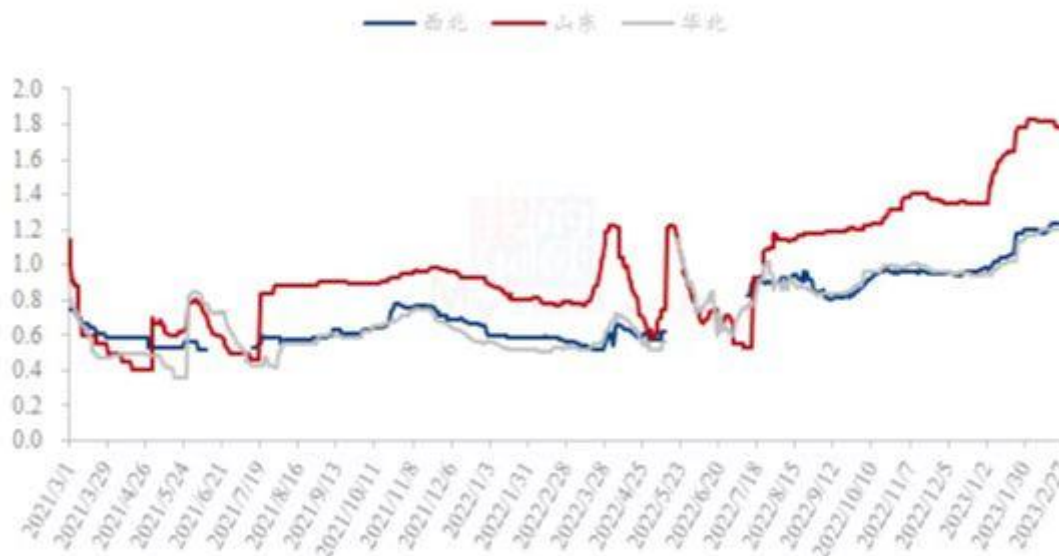
图 3 2022-2023 年甘肃省粉条企业开工率

第五章 马铃薯淀粉相关产品分析

5.1 马铃薯市场行情

Mysteel 农产品认为，新薯方面，南方惠东产区存库需求有所开始，云南新薯恢复正常供应，短线价格或维持稳硬态势运行；北方库存薯方面，鉴于市场客商抵触高价拿货，预计偏次差货在储户认卖情绪影响下近期价格偏落调整为主，库存好货量少且储户低价不甘出货，价格将居高显稳。

2021-2023年马铃薯均价走势（元/斤）



数据来源：钢联数据

图 4 2021-2022 年马铃薯均价走势图

5.2 玉米淀粉市场行情

本周玉米淀粉价格小幅上涨运行，实际成交放量为前期价格，近期签单走货主要为贸易商与部分民用市场，同时 01 仓单提货稍有增加，目前玉米淀粉供应端压力仍存，库存区域分化明显，短期下游市场处于复苏阶段，随着副产品价格的下跌影响，玉米淀粉价值在价格上仍将有体现。

2020-2023年主要产区玉米淀粉价格走势（元/吨）

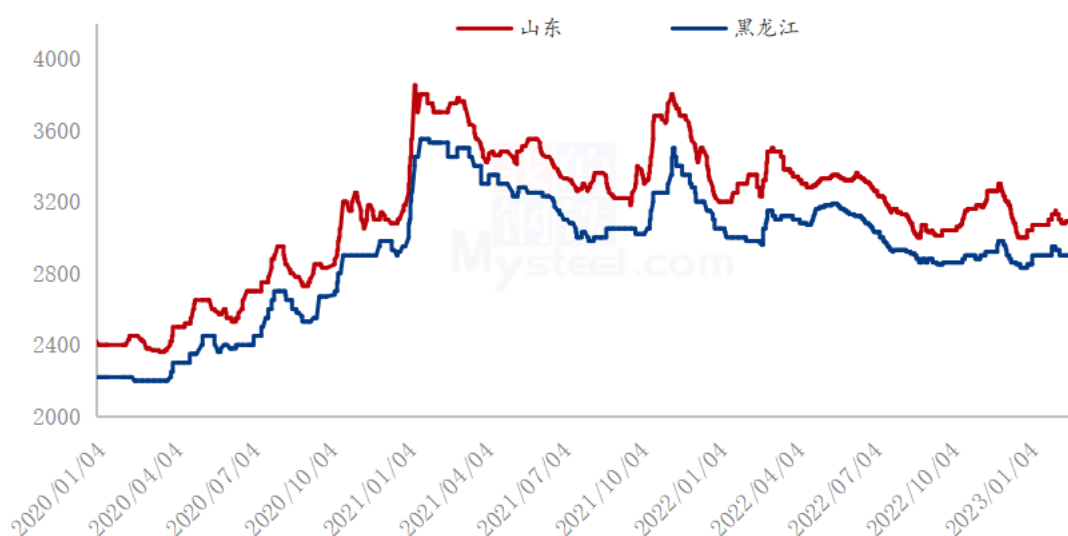
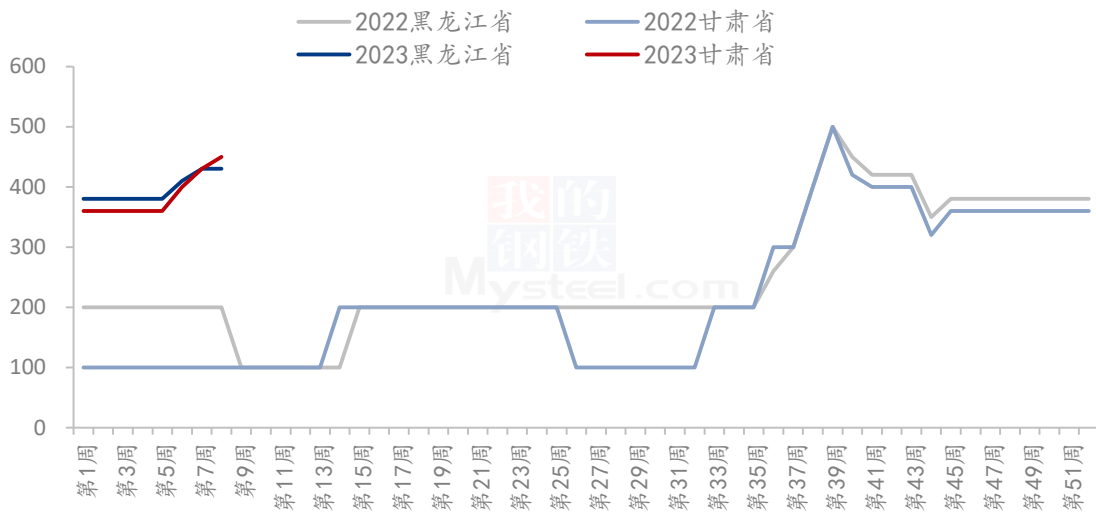


图 5 2021-2023 年主要产区玉米淀粉价格走势

第六章 马铃薯淀粉成本利润分析

本周马铃薯淀粉价格维稳运行，目前主要是以消耗库存为主，目前企业成本利润平均在 430 元/吨左右。

2022-2023年马铃薯淀粉厂家利润（元/吨）

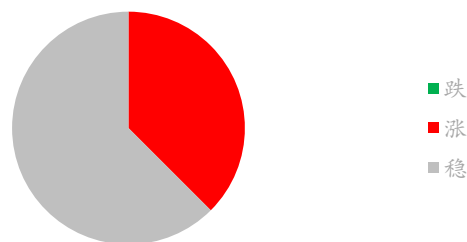


数据来源：钢联数据

图 6 2022-2023 年马铃薯淀粉区域利润

第七章 马铃薯淀粉心态调研

市场心态调研



数据来源：钢联数据

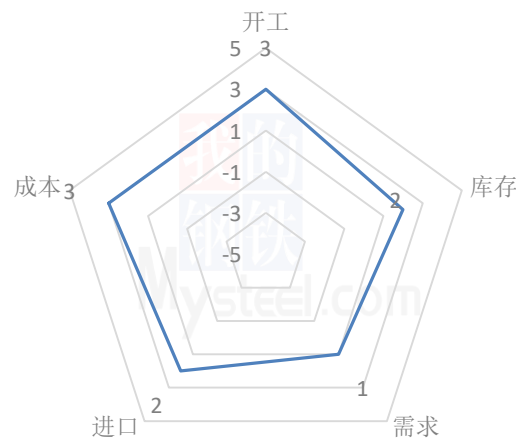
图 7 马铃薯淀粉后市心态调研

上图调研主要群体为马铃薯淀粉厂家、贸易商，共计样本数量 40 家。

观点为稳定的群体占 63%。目前价格高位，下游刚需采购为主，心态较谨慎，高价也会限制需求，价格涨制高点后签单减少，预计短期价格偏稳。观点为上涨的群体占 37%，目前原料价格高位且货源偏紧，多数厂家春季无法生产，进口价高且量少，目前供应端利好明显，有继续上涨空间。

第八章 马铃薯淀粉后市影响因素分析

马铃薯淀粉后市影响因素分析



数据来源：钢联数据

图 9 马铃薯淀粉后市影响因素

影响因素分析：
开工： 开工率低位，且多数厂家春季可能无法开工，利好后市；
库存： 库存下降，利好后市；
需求： 需求逐步恢复，利好后市；
成本： 原料价格偏高，成本高企，对价格支撑明显；
进口： 进口量偏少，利好国内价格
总结： 市场利好因素较多，支撑马铃薯淀粉价格稳中偏强运行。

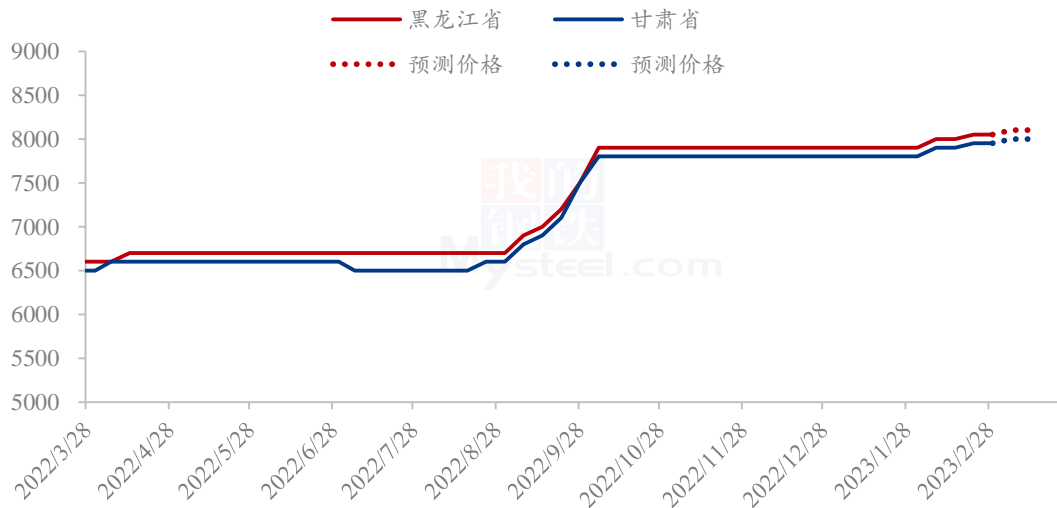
影响因素及影响力值说明			
5	重大利好	-5	重大利空
4	明显利好	-4	明显利空
3	一般利好	-3	一般利空
2	小幅利好	-2	小幅利空
1	弱势利好	-1	弱势利空

注：以对价格的影响力确定利好利空因素，该因素的影响力指标是通过与市场人士充分沟通后结合市场客观情况进行的综合数值判定。

第九章 马铃薯淀粉行情展望

由于目前原料供应紧张且价高，今年多数厂家暂无春季生产计划，厂家挺价惜售心态较浓。欧洲货源紧缺，进口马铃薯淀粉量少价高，利好国内市场。下游需求表现平稳，整体较去年好转明显。价格涨至高位后，下游订单力度减弱，刚需补库为主，厂家执行前期订单较多，高价订单有限。关注需求情况，预计近期马铃薯淀粉价格稳中偏强运行。

2022-2023年主要产区马铃薯淀粉价格预测图（元/吨）



数据来源：钢联数据

图 10 2023 年主要产区马铃薯淀粉价格预测图

资讯编辑：刘梦霞 0533-7027153

资讯监督：龙雪云 0533-7026866

资讯投诉：陈 杰 021-26093100