

# 棕榈油市场

## 周度报告

(2023.2.23-2023.3.2)



### Mysteel 农产品

编辑：刘洁、李婷

邮箱：[liujie@mysteel.com](mailto:liujie@mysteel.com)

电话：0533-7026656

传真：021-26093064

# 棕榈油市场周度报告

(2023. 2. 23-2023. 2. 2)

## 研究方法及标准

报告中的数据皆为本机构自有的调研数据，我们通过与市场业内人士的电话交流、在线交流、实地调研等方式对报告中数据进行验证和修正，以力求真实的反馈市场情况，并给出相应的结论，为客户的决策提供必要的帮助和参考。

## 报告可信度及声明

Mysteel 农产品力求以最详实的信息为客户提供指导与帮助，但对于据此报告做出的任何商业决策可能产生的风险，本机构不承担任何法律责任。

---

# 目 录

棕榈油市场周度报告 .....	- 2 -
本周核心观点 .....	- 1 -
第一章 本周棕榈油基本面概述 .....	- 1 -
第二章 国内行情回顾 .....	- 1 -
1.2 国内棕榈油现货走势分析 .....	- 1 -
1.2 国内各地棕榈油现货价格分析 .....	- 2 -
第三章 国内供需分析 .....	- 3 -
3.1 库存变化趋势 .....	- 3 -
3.2 棕榈油国内成交情况 .....	- 4 -
第四章 棕榈油进口成本 .....	- 4 -
第五章 棕榈油期货盘面解读 .....	- 5 -
第六章 相关品种分析 .....	- 6 -
第七章 心态解读 .....	- 6 -
第八章 棕榈油后市影响因素分析 .....	- 7 -
第九章 下周棕榈油行情展望 .....	- 7 -

## 本周核心观点

周内马棕 BMD 震荡走高，产地过量降雨及洪水风险形成支撑。船运公司高频数据显示，马来西亚 2 月出口量较 1 月环比增幅有限。SPPOMA 数据显示，2 月 1-25 日马来西亚棕榈油产量增加 17%，基本面数据对盘面形成拖累。国内方面，周内华南、华东成交活跃，近月买船减少，基差小幅上涨。截至本周四，国内 24 度全国均价在 8390 元/吨，较上周涨 97 元/吨，涨幅 1.17%。

## 第一章 本周棕榈油基本面概述

表 1 棕榈油基本面情况

单位：元/吨

	信息项	本周	上周	增减
需求	全国棕榈油成交情况 (吨)	29650	8697	20953
	华北 (元/吨)	8440	8330	110
均价	山东 (元/吨)	8420	8320	100
	华东 (元/吨)	8350	8260	90
	广东 (元/吨)	8350	8260	90

数据来源：钢联数据

## 第二章 国内行情回顾

### 2.1 国内棕榈油现货走势分析

全国24度棕榈油日均价走势图(元/吨)



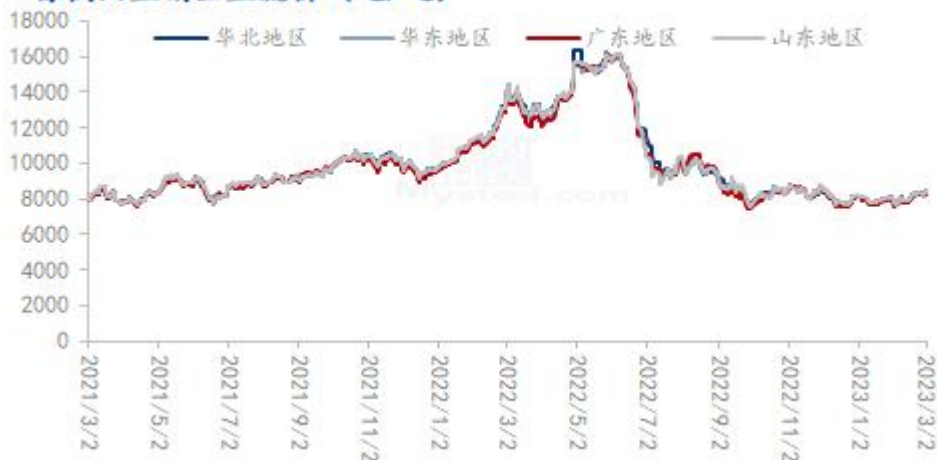
数据来源：钢联数据

图 1 全国棕榈油均价走势图

## 2.2 国内各地棕榈油现货价格分析

本周棕榈油盘面震荡上涨，周内棕榈油现货价格先跌后涨。国内棕榈油基差上涨，部分地区基差仍较为坚挺。截止到本周四，华北地区 24° 棕榈油价格在 8440 元/吨，较上周涨 110 元/吨；山东地区 24° 棕榈油价格在 8420 元/吨，较上周涨 100 元/吨；华东地区 24° 棕榈油价格 8350 元/吨，较上周涨 9 元/吨；华南地区 24° 棕榈油价格 8350 元/吨，价格较上周涨 90 元/吨。

棕榈油主销区主流价 (元/吨)

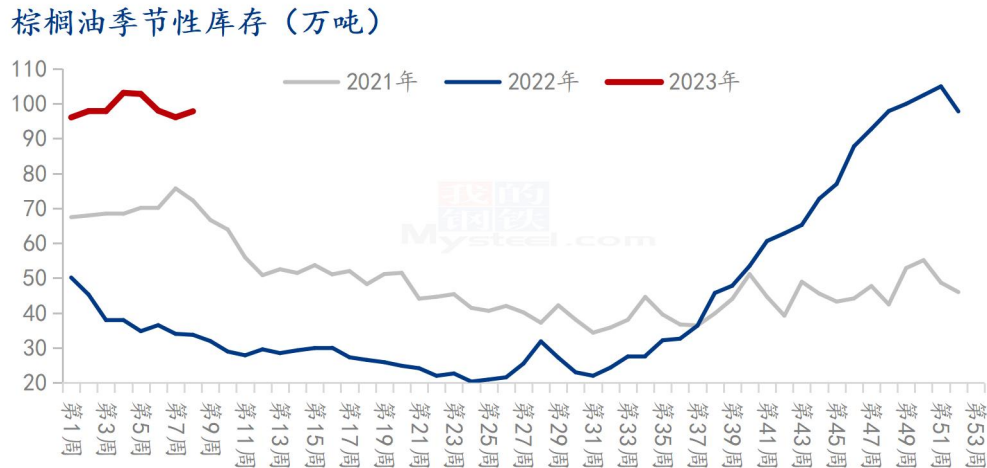


数据来源：钢联数据

图 4 棕榈油主销地区主流价格走势

## 第三章 国内供需分析

### 3.1 库存变化趋势



数据来源：钢联数据

图 2 棕榈油季节性库存图

据 Mysteel 调研显示，截至 2023 年 2 月 24 日（第 8 周），全国重点地区棕榈油商业库存约 97.82 万吨，较上周增加 1.71 万吨，增幅 1.78%；同比 2022 年第 8 周棕榈油商业库存增加 64.08 万吨，增幅 189.92%。

表 2 各地区棕榈油库存详表

单位：万吨

2. 24/地区	棕榈油库存 (万吨)	上周库存 (万吨)	周环比增长 (%)
天津	10.70	10.93	-2.10%
山东	2.30	2.85	-19.30%
华东	45.21	43.90	2.98%
福建	6.45	5.80	11.21%
广东	30.09	29.08	3.47%
广西	3.07	3.55	-13.52%
合计	97.82	96.11	1.78%

### 3.2 棕榈油国内成交情况

周内棕榈油成交较上周明显活跃，随着天气转暖，华南、华东棕榈油性价比凸显，下游拿货积极。具体来看：据 Mysteel 跟踪，本周全国重点油厂棕榈油成交量在 29650 吨，上周重点油厂棕榈油成交量在 8697 吨，周成交量增加 20953 吨，增幅 240.92%。

全国棕榈油成交均价及成交量统计图（吨，元/吨）



数据来源：钢联数据

图 3 全国棕榈油成交均价及成交量统计图

## 第四章 棕榈油进口成本

周内棕榈油进口成本逐渐上涨。截止到 3 月 2 日马来西亚棕榈油离岸价为 1015 美元/吨，较上周四涨 13.5 美元；进口到岸价为 1035 美元，较上周四涨 13.5 美元/吨；进口成本价为 8592 元/吨，较上周四涨 89 元/吨。

马来西亚进口棕榈油完税价格



数据来源：钢联数据

图 5 马来西亚进口棕榈油完税价格走势图

## 第五章 棕榈油期货盘面解读

截止本周四，P05 合约收于 8340 元/吨，周跌 14 元/吨，跌幅 0.17%。成交量 274.25 万手，持仓量 50.58 万手。

棕榈油主力合约收盘价



数据来源：钢联数据



图 6 棕榈油主力合约收盘价

## 第六章 相关品种分析

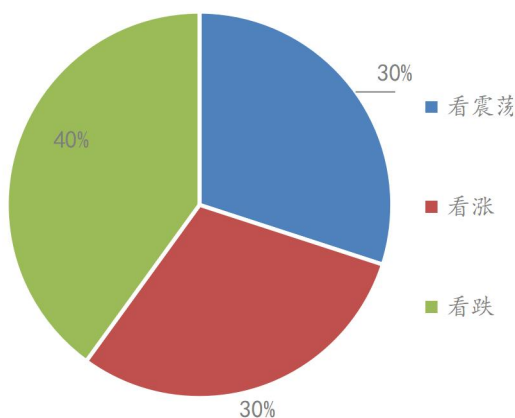
豆油：本周国外 CBOT 大豆、豆油多以下跌为主，因巴西丰产以及出口数据不佳，或美联储加息悲观情绪等影响较大。国内方面，开机率持续下降，产量持续减少，供应偏紧，下游提货一般，基差多有下调，现阶段利好支撑有限。

菜油：截止到发稿，本周全国三级菜油现货均价为 10560 元/吨，下跌 10 元/吨，跌幅为 0.09%，本周菜油基差小幅下跌，主因供应增量及后市心态影响。随着菜油和菜籽到港增加，国内菜油供应将逐步宽松，终端需求起量仍需一段周期。后市需关注菜籽买船到港、国内开机以及消费情况。

## 第七章 心态解读

本周四 Mysteel 农产品统计了 50 个样本企业对下周棕榈油价格的预期，其中生产企业 20 家，贸易商 30 家。市场认为中国库存高企，需求下降，后期到港压力不减。国外产量下降，印尼或会收紧供应，斋月来临需求或会增加。棕榈油在短期单边震荡思路。

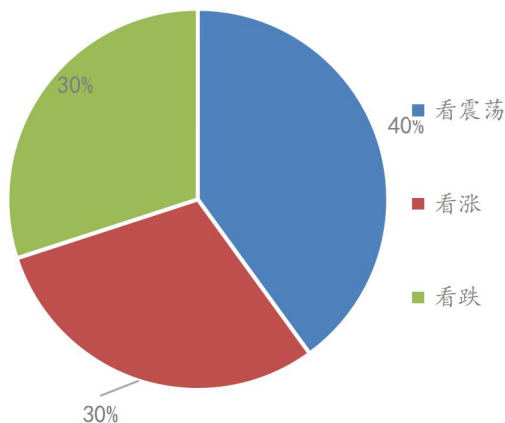
棕榈油生产企业



数据来源：钢联数据

图 7 棕榈油生产企业心态调研

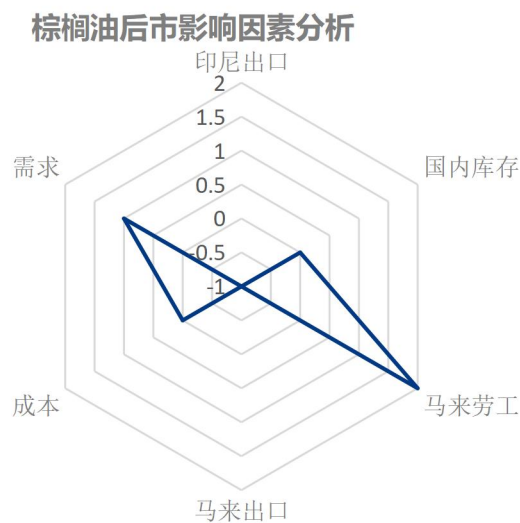
棕榈油贸易商



数据来源：钢联数据

图 8 棕榈油贸易商心态调研

## 第八章 棕榈油后市影响因素分析



### 影响因素分析:

**印尼出口:** 加速出口, 供应增量; **库存:** 国内库存逐步累积, 压制行情;  
**马来劳工:** 复工迟缓, 利好价格; **成本:** 外盘成本略有松动, 支撑力度不强;  
**马来出口:** 出口转好, 利多市场; **需求:** 国内成交增量, 价格支撑力度较强;  
**总结:** 宏观利空落地, 市场短线反弹, 关注主产国产需情况。

### 影响因素及影响力值说明

5	重大利好	-5	重大利空
4	明显利好	-4	明显利空
3	一般利好	-3	一般利空
2	小幅利好	-2	小幅利空
1	弱势利好	-1	弱势利空

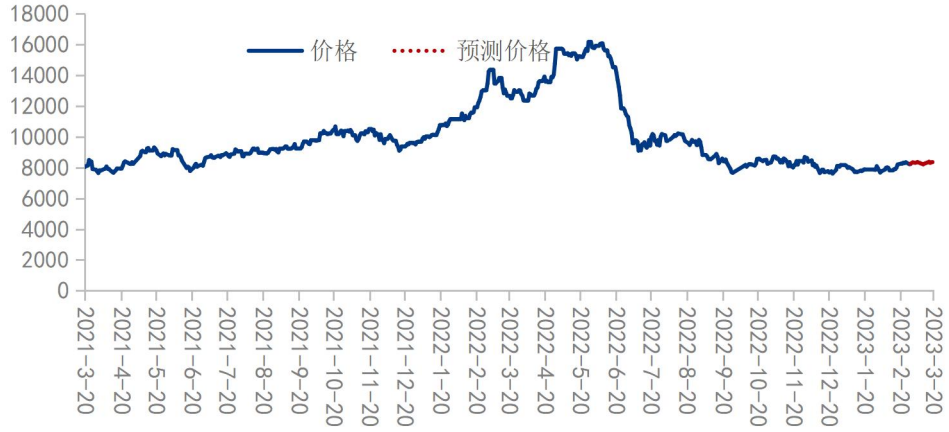
注: 以对价格的影响力确定利好利空因素, 该因素的影响力指标是通过与市场人士充分沟通后结合市场客观情况进行的综合数值判定。

## 第九章 下周棕榈油行情展望

产地来看, 马来西亚产量增量明显, 印尼棕榈油库存低位且后期或限制部分棕榈油出口, 马来降雨及洪水风险增加, 多头题材继续炒作。国内来看, 周内进口利润空间释放, 国内买船相对活跃。3月国内棕榈油去库进程略缓慢, 重点关

注后期国内需求情况。

棕榈油价格走势预测图（元/吨）



数据来源：钢联数据

图9 棕榈油价格走势预测图

资讯编辑：刘洁 0533-7026656 李婷 0533-702656

资讯监督：王涛 0533-7026866

资讯投诉：陈杰 021-26093100