

氨基酸市场

周度报告

(2022.23-2023.3.2)



Mysteel 农产品

编辑：陈荣

电话：021-26094319

邮箱：chenrong@mysteel.com

传真：021-66896937

氨基酸市场周度报告

(2022. 2. 23-2022. 3. 2)

研究方法及标准

报告中的数据皆为本机构自有的调研数据，我们通过与市场业内人士的电话交流、在线交流、实地调研等方式对报告中数据进行验证和修正，以力求真实的反馈市场情况，并给出相应的结论，为客户的决策提供必要的帮助和参考。

报告可信度及声明

Mysteel 农产品力求以最详实的信息为客户提供指导与帮助，但对于据此报告做出的任何商业决策可能产生的风险，本机构不承担任何法律责任。

目 录

氨基酸市场周度报告	- 2 -
本周核心观点	- 1 -
第一章 本周氨基酸基本面概述	- 1 -
第二章 本周氨基酸价格走势分析	- 2 -
2.1 赖氨酸价格分析	- 2 -
2.2 苏氨酸价格分析	- 4 -
2.3 蛋氨酸价格分析	- 4 -
2.4 色、缬氨酸价格分析	- 5 -
第三章 氨基酸供应分析	- 7 -
第四章 氨基酸需求分析	- 7 -
第五章 相关产品	- 8 -
5.1 玉米市场分析	- 8 -
5.2 生猪市场分析	- 9 -
5.3 肉鸡市场分析	- 10 -
5.4 蛋鸡市场分析	- 11 -
第六章 氨基酸行情展望	- 11 -

本周核心观点

本周氨基酸市场价格整体呈现平稳走势，70%赖氨酸、98.5%赖氨酸、缬氨酸、色氨酸稳定运行，蛋氨酸继续下跌，苏氨酸及色氨酸稳定偏强运行，部分区域价格高位。氨基酸供应端厂家稳定供应，多数发运前期订单为主。本周赖氨酸企业报价偏弱运行，70%赖氨酸运行在5.15-5.6元/公斤之间，98.5%赖氨酸运行在8.1-8.5元/公斤之间，苏氨酸运行在8.7-9.1元/公斤之间，需求端下游企业库存较多，据mysteel调研，赖苏下游库存在40-50天之间，整体随采随用现象居多。蛋氨酸企业报价逐渐偏弱下调，市场价格跟随下调至16.8-17.7元/公斤之间，少量企业备货刚需，部分市场价格跌至17元/公斤，市场心态多数看空观望为主。色氨酸整体市场价格弱稳震荡至62-64元/公斤之间，关注豆粕走势及下游需求变化，短期预计色氨酸价格稳定震荡为主。缬氨酸现货紧张下市场价格逐步稳定偏强运行，整体价格运行至26-30元/公斤之间。

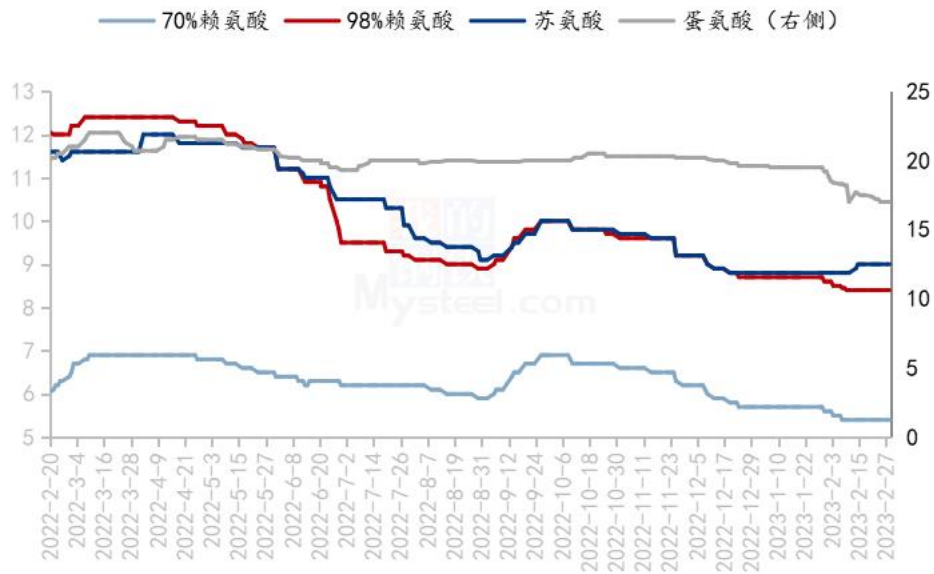
第一章 本周氨基酸基本面概述

	类别	本周	上周	涨跌
价格	70%赖氨酸（元/公斤）	5.4	5.4	0.00%
	98.5%赖氨酸（元/公斤）	8.45	8.45	0.00%
	苏氨酸（元/公斤）	9.0	9.0	0.00%
	蛋氨酸（元/公斤）	16.9	17.2	-1.74%
	色氨酸（元/公斤）	63	63	0.00%
	缬氨酸（元/公斤）	27	27	0.00%
供应	赖氨酸企业开机率	59%	59%	0.00%
	苏氨酸企业开机率	69%	69%	0.00%
	蛋氨酸企业开机率	80%	80%	0.00%
	色氨酸企业开机率	56%	56%	0.00%

需求	下游方面	下游赖苏多数备货 30-50 天内库存。
	出口方面	1 月份出口端数据暂未更新

第二章 本周氨基酸价格走势分析

国内氨基酸市场价格均价走势图（单位：元/公斤）



数据来源：钢联数据

图 1 国内氨基酸市场价格走势图

2.1 赖氨酸价格分析

表 1 赖氨酸硫酸盐国内市场价格

单位：元/公斤

省份	2023/3/1	2023/2/23	周环比
----	----------	-----------	-----

黑龙江	5.3	5.3	0.00%
山东	5.3	5.3	0.00%
广东	5.5	5.5	0.00%
北京	5.3	5.3	0.00%
四川	5.5	5.5	0.00%
南昌	5.4	5.4	0.00%
上海	5.4	5.4	0.00%

数据来源：钢联数据

表 2 赖氨酸盐酸盐国内市场价格

单位：元/公斤

省份	2023/3/1	2023/2/23	周环比
黑龙江	8.4	8.4	0.00%
山东	8.4	8.4	0.00%
广东	8.6	8.6	0.00%
北京	8.4	8.4	0.00%
四川	8.6	8.6	0.00%
南昌	8.5	8.5	0.00%
上海	8.5	8.5	0.00%

数据来源：钢联数据

本周赖氨酸多数厂家报价弱稳运行，市场价格逐步震荡运行，本周 70%赖氨酸市场价格均价 5.4 元/公斤，环比持平。98.5%赖氨酸均价 8.45 元/公斤，环比持平。报价方面，70%赖氨酸运行在 5.2-5.6 元/公斤之间，98.5%赖氨酸运行在 8.3-8.6 元/公斤之间，国内市场价格跟随偏弱下跌，70%赖氨酸调整至 5.3-5.6 元/公斤之间，98.5%赖氨酸调整至 8.3-8.8 元/公斤之间。供应端企业正常生产，主供前期订单客户，个别企业减量增量，整体开机稳定震荡运行。需求端下游企业随采随用为主，多数库存一月之内，市场成交偏于清淡，企业近日报价稳定为主，整体价格变化不大，多数下游企业备货意愿较差，短期需求偏弱下预计价格稳定运行。

2.2 苏氨酸价格分析

表 3 苏氨酸国内市场价格

单位：元/公斤

省份	2023/3/1	2023/2/23	周环比
山东	8.9	8.9	0.00%
广东	9.1	9.1	0.00%
北京	8.9	8.9	0.00%
四川	9.1	9.1	0.00%
南昌	9.0	9.0	0.00%
上海	9.0	9.0	0.00%

苏氨酸厂家报价小幅上调至 8.9 元/公斤左右，国内市场价格逐步运行至 8.6-9.2 元/公斤之间，整体较 1 月价格有所上涨，但多为试探性上涨。供应端企业正常生产，主发前期订单为主。需求端下游库存多数一月之内，库存逐渐消耗下下游多有备货需求。厂家多处于亏损区间，亏损压力持续下挺价意愿较强，部分市场价格有所上调。企业报价小幅上调，部分品牌需要搭配，下游观望月末报价为主，

成交仍旧偏淡，，备货意愿较差，1月海关数据暂未公布，短期预计苏氨酸稳定运行为主。

2.3 蛋氨酸价格分析

表 4 蛋氨酸国内市场价格

单位：元/公斤

省份	2023/3/1	2023/2/23	周环比
辽宁	16.9	17.1	-1.17%
山东	16.7	17.1	-2.34%
广东	17.1	17.3	-1.16%
北京	16.8	17.1	-1.75%
四川	17.1	17.3	-1.16%
南昌	16.9	17.2	-1.74%
上海	16.9	17.2	-1.74%

本周蛋氨酸市场均价 16.9 元/公斤，环比降幅 1.71%。蛋氨酸企业报价逐渐下调，整体运行至 16.7-17.4 元/公斤之间，市场价格下跌至 16.5-17.2 元/公斤之间。1月海关数据暂未公布，进出口数量暂无从得知，但供应端整体压力较大，下游需求较差，整体库存较高，移库政策逐步推进下，市场价格进一步下调，市场价格逐步跌至低位，下游企业观望情绪浓厚，多数悲观情绪浓厚，多数看空后市，部分企业随采随用为主，实际成交一单一议，关注供需端及出口情况，但市场价格一路下滑较长时间，大跌概率偏低，短期预计主流成交价格或偏弱震荡为主。

2.4 色、缬氨酸价格分析

表 5 色、缬氨酸国内市场价格

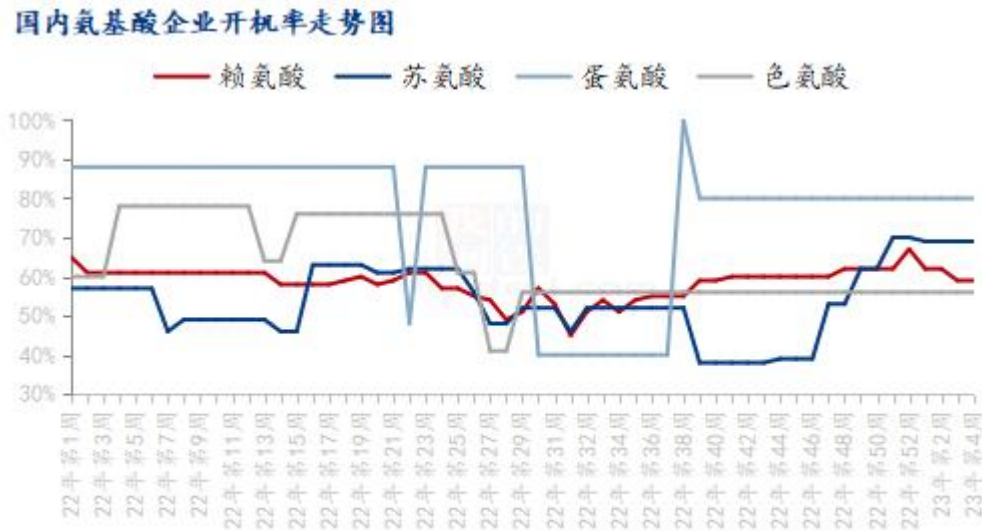
单位：元/公斤

	2023/3/1	2023/2/23	周环比
山东	62	62	0.00%
广东	65	65	0.00%
北京	62	62	0.00%
四川	64	64	0.00%
南昌	63	63	0.00%
上海	63	63	0.00%
国内缬氨酸	27	27	0.00%

数据来源：钢联数据

本周色氨酸方面，色氨酸市场均价 63 元/公斤，环比持平。厂家报价逐渐上扬至 62-65 元/公斤之间，市场价格偏强运行在 61-64 元/公斤之间。供应端企业正常生产，部分企业签单较好，部分品牌缺货，短期市场报价逐渐上调，但下游需求增幅较小，市场价格上涨较慢，且豆粕价格趋弱运行，上涨动力不足下短期稳定偏强运行。缬氨酸方面，本周缬氨酸市场均价 27 元/公斤，环比持平，缬氨酸厂家报价 24.5-26 元/公斤之间，多数执行前期订单为主，关注节后生产情况，市场价格坚挺运行至 25-30 元/公斤之间，现货供应仍旧紧张，短期预计缬氨酸偏稳震荡。

第三章 氨基酸供应分析



数据来源：钢联数据

图 2 国内氨基酸企业开机率走势图

本周国内氨基酸各产品开机稳定运行。赖氨酸开工率 59%，厂家逐渐减产，整体开机率平稳；苏氨酸开工率为 69%，厂家正常生产，整体开机正常运行；蛋氨酸开机率 80%，个别厂家执行检修计划，整体开工稳定运行；色氨酸开工率为 56%，部分企业开机低位，开机率偏低震荡运行。

第三章 氨基酸需求分析

产品	下游市场
赖氨酸	下游备货多在 30-60 天之内库存。
苏氨酸	下游备货多在 30-60 天之内左右库存。
蛋氨酸	中小型饲料企业逐渐补库，整体库存 30-50 天之间。
色氨酸、缬氨酸	豆粕价格震荡趋弱运行，需求量平稳增加，下游多观望为主，但缬氨酸现货依旧紧缺。

数据来源：钢联数据

第五章 相关产品

5.1 玉米市场分析

2021-2023年全国玉米均价走势（元/吨）



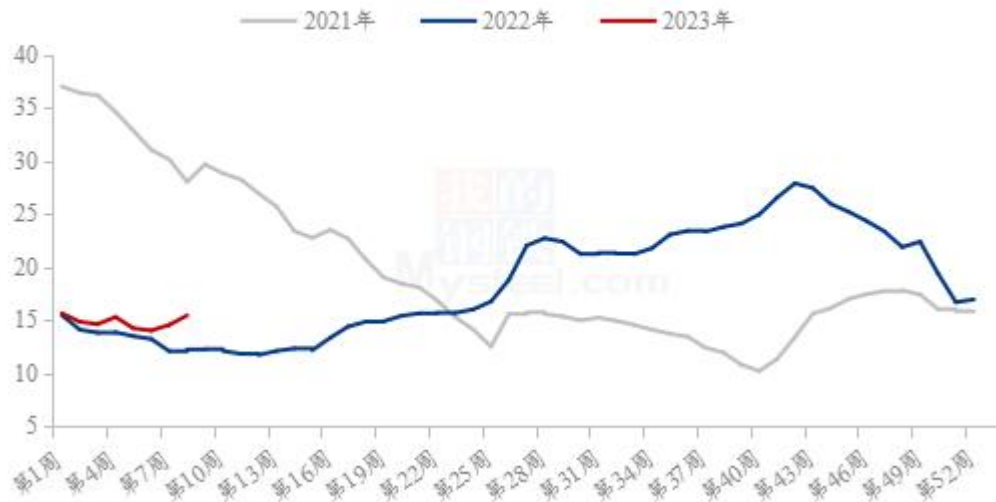
数据来源：钢联数据

图 3 2020-2022 年全国玉米均价走势图

本周全国玉米价格以稳为主，局部地区有所涨跌。其中，东北地区玉米价格大体稳定，华北地区玉米价格震荡偏弱运行，南方销区玉米价格稳中有涨。本周东北产区基层玉米上量稳定，未有明显惜售情绪，贸易商有序出粮，市场供需维持动态平衡。但市场建库意愿不强，多数收购主体维持刚需采购。华北地区深加工企业厂门到货量充足，用粮企业压价控量收购。但价格下跌后，玉米上量开始下降。南方销区市场东北玉米跟随到货成本稳中上行，饲料企业仍有一定建库需求，部分企业采购积极性有所上升。近期市场仍然主要关注产区基层玉米上量情况，市场看涨信心有所升温，但多数收购主体采购仍然谨慎，玉米报价跟随到货量调整。整体而言，预计下周玉米价格维持窄幅震荡运行，随着基层粮源持续减少，玉米价格有部分上行空间。

5.2 生猪市场分析

全国外三元生猪出栏均价走势图（元/公斤）



数据来源：钢联数据

图 4 全国外三元生猪出栏均价走势图

本周生猪出栏均价为 15.44 元/公斤，较上周上涨 0.89 元/公斤，环比上涨 6.12%，同比上涨 26.14%。本周猪价偏强上行，期间虽稍有回落，但整体涨势延续，周度重心上行调整。供应方面来看，养殖企业产能平稳增长，社会场前期大猪存量逐渐消化，育肥入场后产能将进一步恢复，猪源供应稳定且相对充裕。需求方面来看，年后淡季需求缓慢恢复，市场消费预期向好，但短期提升有限；不过二育动态提升，收猪成交表现积极，猪价有所支撑。整体来看，市场供需仍有博弈，二育入场引导情绪，收储消息适时支撑，周度行情偏强运行，但涨后成交待验证，压价态势渐起，预期猪价仍有回调，短期区间震荡。

5.3 肉鸡市场分析

全国白羽肉鸡均价走势图（元/斤）



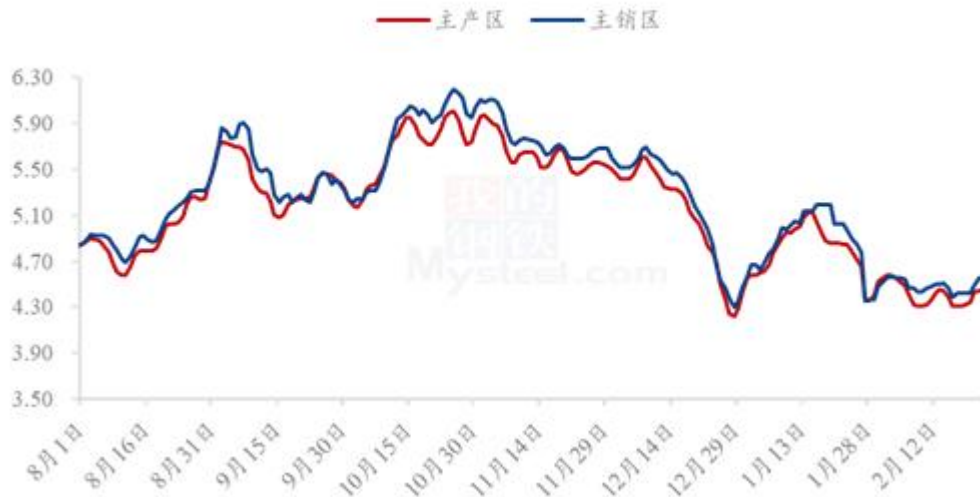
数据来源：钢联数据

图 5 全国白羽肉鸡均价走势图

本周白羽肉鸡价格快速高位攀升，周尾创下 2020 年以来的价格新高 5.00 元/斤，周内全国棚前成交均价为 4.87 元/斤，较上周上涨 0.14 元/斤，环比涨幅为 2.96%，同比涨幅 28.84%。周内毛鸡价格连续上涨一方面受到了山东社会鸡源不足的支撑，河北前期出栏鸡源不足，鲁西北屠企更多从山东省内收鸡，加剧了省内社会鸡源的供需失衡，支撑毛鸡价格不断上调；另一方面，各环节看涨后续断档期行情，存在推涨情绪，进而造成了养殖端明显的压栏惜售，加剧了当下毛鸡供应的不足。辽宁当地虽然也存在整体的鸡源减量，但是出于亏损压力，中小企业减量甚至停产操作频繁，平衡之下开工企业计划够用。综合而言，周内毛鸡价格更多受到了毛鸡供给面和产业链前端行情的支撑，下半周快速创下近四年价格新高。

5.4 蛋鸡市场分析

全国鸡蛋主产区与主销区价格对比图（元/斤）



数据来源：钢联数据

图6 全国鸡蛋主产区与主销区价格对比图

本周鸡蛋主产区均价 4.37 元/斤，较上周下跌 0.01 元/斤，跌幅 0.23%；主销区均价 4.47 元/斤，较上周价格持平，周内产销区价格窄幅调整。周初蛋价止跌企稳，贸易商拿货意愿增强，局部地区内销有好转，市场情绪被拉动，蛋价转为上涨，周尾期终端补货结束，市场交投转为清淡，蛋价涨势放缓。整体来看，需求恢复缓慢，货源供应暂显充足，预计下周鸡蛋市场或先跌后稳，调整幅度有限。

第六章 氨基酸行情展望

赖氨酸：上游企业多数正常生产发货为主，下游多有备货需求，但 2 月养殖需求恢复进度较慢，预计下周赖氨酸价格偏弱震荡运行。

苏氨酸：上游企业多数正常生产发货为主，国内外成交暂时一般，预计下周价格预计趋稳震荡为主。

蛋氨酸：蛋氨酸厂家报价偏弱下调，贸易市场心态悲观致使价格跟随下调，但成交一般，关注发货情况，市场需求恢复下预计价格偏弱震荡运行。

色氨酸：本周价格稳定运行，市场多数随采随用，询单量一般，豆粕价格震荡运行下上涨动力不足下预计下周价格稳定运行。

资讯编辑：陈 荣 021-26094319

资讯监督：朱喜安 021-26093675

资讯投诉：陈 杰 021-26093100