

青脚麻鸡市场

周度报告

(2023.2.23-2023.3.2)



Mysteel 农产品

编辑：朱鹏亮、程婧

电话：0533-7026587

邮箱：chengjing@mysteel.com

青脚麻鸡市场周度报告

(2023.2.23-2023.3.2)

研究方法及标准

报告中的数据皆为本机构自有的调研数据，我们通过与市场业内人士的电话交流、在线交流、实地调研等方式对报告中数据进行验证和修正，以力求真实的反馈市场情况，并给出相应的结论，为客户的决策提供必要的帮助和参考。

报告可信度及声明

Mysteel 农产品力求以最详实的信息为客户提供指导与帮助，但对于据此报告做出的任何商业决策可能产生的风险，本机构不承担任何法律责任。

目 录

本周核心观点	- 4 -
第一章 本周基本面概述	- 4 -
第二章 本周青脚麻鸡市场分析	- 4 -
2.1 本周青脚麻鸡市场分析	- 4 -
第三章 供需面数据监测情况	- 5 -
3.1 本周国内孵化企业青脚麻鸡出苗量分析	- 5 -
第四章 养殖盈利数据监测情况	- 6 -
第五章 饲料原料及替代品	- 7 -
5.1 玉米行情分析	- 7 -
5.2 生猪行情分析	- 8 -
第六章 市场心态调研	- 9 -
第七章 后市价格影响因素分析	- 10 -
第八章 肉鸡后市预测	- 10 -

本周核心观点

麻鸡苗价格继续上涨，主因养殖端养殖端盈利持续好转，养殖户看涨后市，补栏积极，麻鸡苗价格出现持续上涨态势。周内青脚麻鸡呈跌后企稳走势，前期上涨过快，各环节出现抵触情绪，而后快速走低；但整体麻鸡出栏量不足，供应面对价格有较强支撑，麻鸡跌后企稳，处于震荡整理状态。

第一章 本周基本面概述

表 1 本周基本面概述

	类别	本周	上周	涨跌
供需	青脚麻鸡苗周度出苗量（万羽）	88.90	89.30	-0.45%
利润	青脚麻鸡养殖利润（元/只）	2.05	1.92	6.77%
价格	青脚麻鸡苗价格（元/羽）	4.17	3.68	13.32%
	青脚麻鸡价格（元/斤）	6.13	6.13	0.00%

第二章 本周青脚麻鸡市场分析

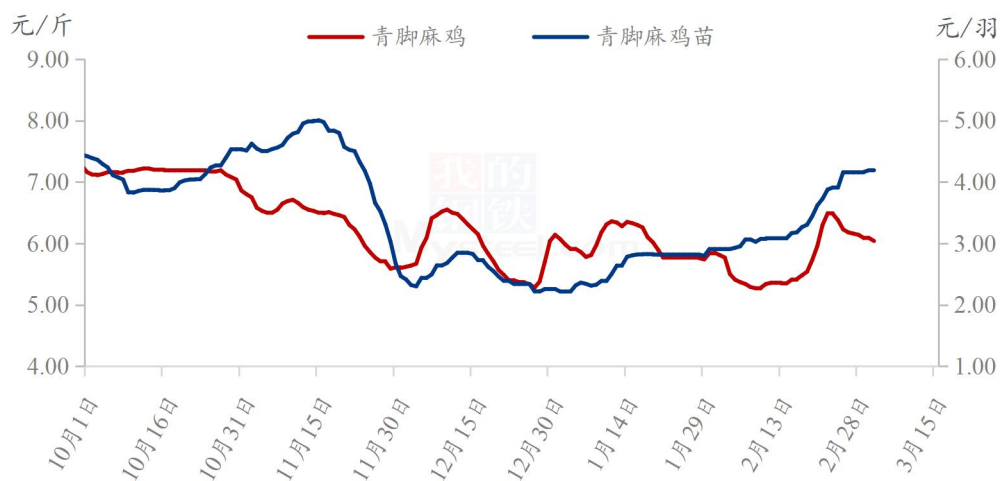
2.1 本周青脚麻鸡市场分析

2.1.1 本周青脚麻鸡持稳震荡

本周青脚麻鸡苗均价 4.17 元/羽，较上周均价上涨 0.49 元/羽，环比涨幅 13.32%。麻鸡苗价格继续上涨，主因养殖端养殖端盈利持续好转，养殖户看涨后市，补栏积极，麻鸡苗价格出现持续上涨态势。

本周青脚麻鸡均价 6.13 元/斤，较上周均价稳定，环比稳定。周内青脚麻鸡呈跌后企稳走势，前期上涨过快，各环节出现抵触情绪，而后快速走低；但整体麻鸡出栏量不足，供应面对价格有较强支撑，麻鸡跌后企稳，处于震荡整理状态。

全国青脚麻鸡、青脚麻鸡苗均价走势图



数据来源：钢联数据

图 1 全国青脚麻鸡、青脚麻鸡苗均价走势图

第三章 供需面数据监测情况

3.1 本周国内孵化企业青脚麻鸡出苗量分析

据 Mysteel 农产品数据监测，本周样本企业统计出苗量为 88.90 万羽，较上周出苗量减少 0.40 万羽，环比跌幅 0.45%。出苗量小幅回落，近期种鸡出现产蛋率和受精率双双走低的状态，整体鸡苗上量受限；养殖端受毛鸡上行受阻影响，补栏有所减缓，影响有限。

国内孵化企业青脚麻鸡出苗量走势图（万羽）

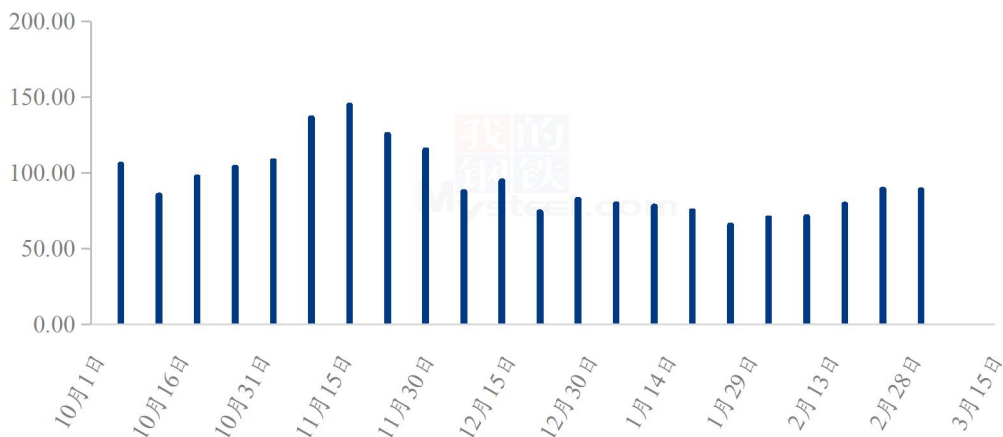


图 2 国内孵化企业青脚麻鸡出苗量走势图

第四章 养殖盈利数据监测情况

按出栏毛鸡体重 5.50 斤/只，平均料比 2.10 计算，理论上本周出栏青脚麻鸡平均理论养殖盈利在 2.05 元/只，较上周增加 0.13 元/只，环比涨幅 6.77%。本周麻鸡养殖盈利虽较上周有所上涨，但周内整体呈逐步走低态势，主要因素是麻鸡价格的逐步下滑，导致养殖盈利从 3.00 元/只落至 1.00 元/只，鸡苗和饲料成本变化不大。

全国青脚麻鸡养殖盈利走势图（单位：元/只）

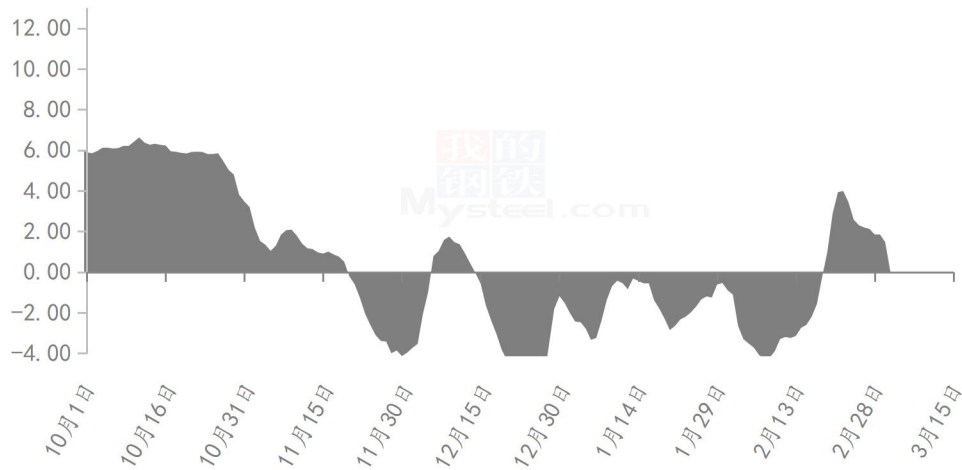


图 3 全国青脚麻鸡养殖盈走势图

第五章 饲料原料及替代品

5.1 玉米行情分析

2021-2023年全国玉米均价走势（元/吨）



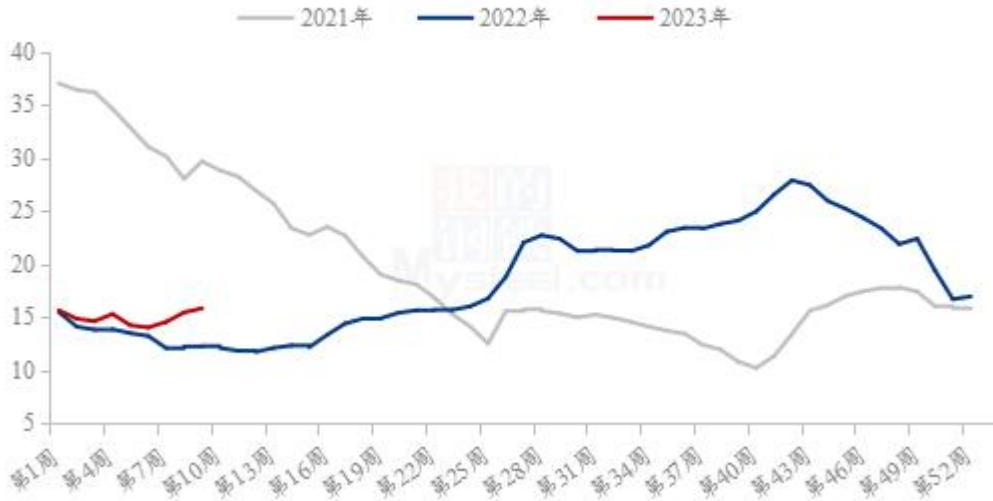
数据来源：钢联数据

图 4 2020-2022 年全国玉米均价走势

本周全国玉米均价 2872 元/吨，价格偏弱运行。东北地区玉米价格偏弱运行，部分烘干塔有给农户付款压力，近期售粮较为积极，增加市场供应。需求方面，主要依靠发北港和地区内深加工、养殖企业，铁路发运到销区价格相对偏高，产区站台发运量有限。增储收购力度不强，多为对市场气氛的提振。本周大型收购主体继续控制成本收购，到货量一般但收购意向较低，本周连续下调收购价格，深加工潮粮库存多收购至安全线，收购重心向干粮转移。本周华北地区玉米价格继续维持区间内窄幅调整的局面。供应来看，本地农户售粮节奏保持平稳，局部地区有东北货源补充。需求来看，下游深加工企业看量调价，保持低库存策略，饲料企业按需采购，控制收购量。销区饲料企业观望情绪强，滚动补库为主，市场有议价空间。

5.2 生猪行情分析

全国外三元生猪出栏均价走势图（元/公斤）



数据来源：钢联数据

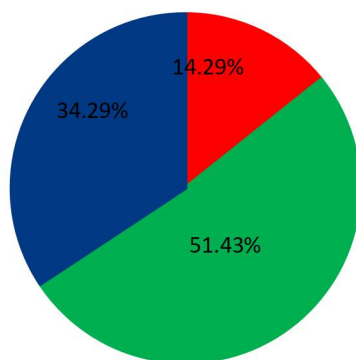
图 5 全国外三元生猪出栏均价走势图

本周生猪出栏均价为 15.82 元/公斤，较上周上涨 0.38 元/公斤，环比上涨 2.46%，同比上涨 28.93%。本周猪价窄幅区间震荡，前期价格上行后，周度重心仍偏强运行。供应方面来看，正值月末月初，市场规模企业出栏节奏平缓，社会场多挺价走货，短期市场供应释放压力不大，不过月度计划仍稳中有增，猪源稳定且充裕。需求方面来看，市场淡季气氛有所消退，不过终端消费提升有限，需求仍处缓慢修复期，短期行情平稳过渡。整体来看，市场供需仍有博弈，近期价格震荡调整，二育入场相对谨慎，而供应端稳定增量，价格仍将承压，不过跌价后二育入场或将增多支撑猪价，预期下周行情震荡、猪价窄幅调整。

第六章 市场心态调研

青脚麻鸡市场心态调研

■ 看涨 ■ 看跌 ■ 看稳



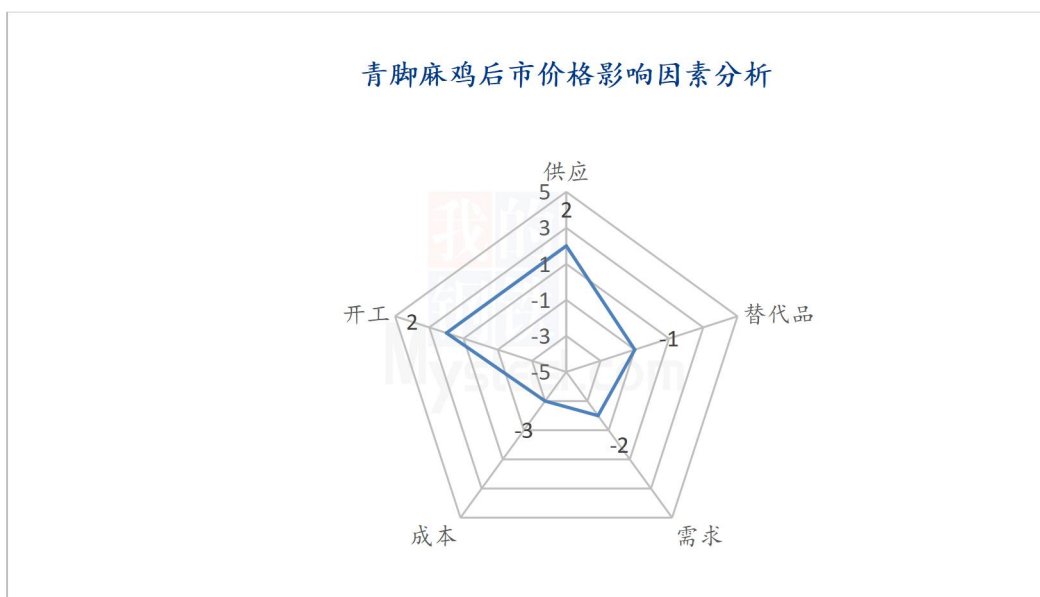
数据来源：钢联数据

图 6 青脚麻鸡市场心态调研

本周 Mysteel 农产品对 35 家样本企业进行下周市场心态调研，这 35 家样本单位有 8 家养殖端，13 家贸易端，4 家屠宰端，10 家孵化企业，看涨 5 家，看跌 18 家，看稳 12 家。平均看跌心态 51.43%，平均看稳心态 34.29%，平均看涨心态 14.29%。

总体来看，从业人员对下周市场基本看法多以震荡看跌为主，麻鸡本周仍处弱势，下周出栏稍有增量，消费难有太大起色，整体从业者看跌情绪较重。

第七章 后市价格影响因素分析



影响因素分析：

供应：出栏不足，稍有利好

成本：鸡苗、饲料等成本低位，支撑偏弱

需求：消费有限，需求较弱

开工：屠企宰杀积极，利好价格

替代品：生猪、肉禽上涨，提振麻鸡

影响因素及影响力值说明

5	重大利好	-5	重大利空
4	明显利好	-4	明显利空
3	一般利好	-3	一般利空
2	小幅利好	-2	小幅利空
1	弱势利好	-1	弱势利空

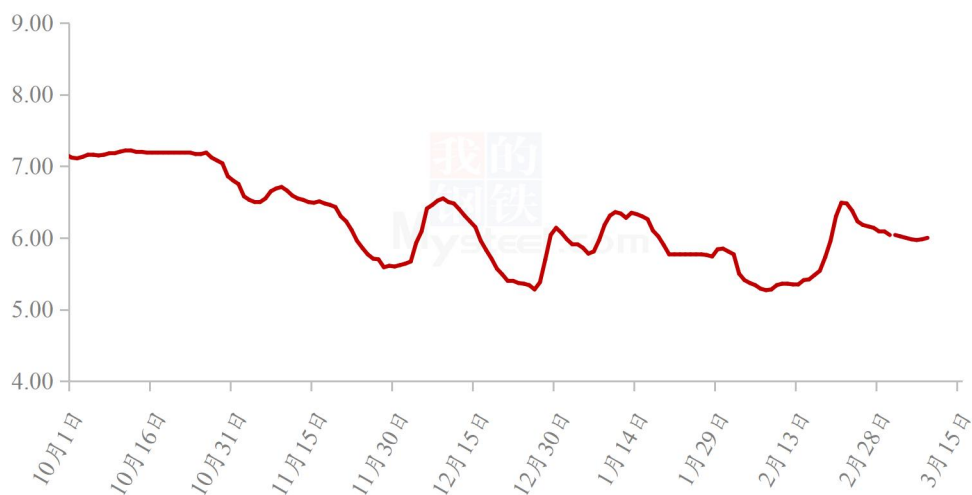
注：以对价格的影响力确定利好利空因素，该因素的影响力指标是通过与市场人士充分沟通后结合市场客观情况进行的综合数值判定。

第八章 肉鸡后市预测

从供应面看鸡源是呈逐步缓增的态势，价格支撑缓步走弱；从需求面看，餐饮消费虽长期看好，但短期内并没有明确的好转变化，需求面支撑不足；从替代品角度看，生猪下周持稳中偏弱的态势，且下周白羽肉鸡和白羽肉鸭断档期结束，替代品竞争或

进一步增强。预计下周麻鸡价格或仍维持震荡走低态势，幅度有限。

全国青脚麻鸡均价预测走势图（元/斤）



数据来源：钢联数据

图 7 全国青脚麻鸡均价预测走势图

资讯编辑：朱鹏亮 0533-7026587

程 婧 0533-7860047

资讯监督：王涛 0533-7026866

资讯投诉：陈杰 021-26093100