

青脚麻鸡市场

周度报告

(2023.2.9-2023.2.16)



Mysteel 农产品

编辑：朱鹏亮、程婧

电话：0533-7026587

邮箱：chengjing@mysteel.com

青脚麻鸡市场周度报告

(2023.2.9-2023.2.16)

研究方法及标准

报告中的数据皆为本机构自有的调研数据，我们通过与市场业内人士的电话交流、在线交流、实地调研等方式对报告中数据进行验证和修正，以力求真实的反馈市场情况，并给出相应的结论，为客户的决策提供必要的帮助和参考。

报告可信度及声明

Mysteel 农产品力求以最详实的信息为客户提供指导与帮助，但对于据此报告做出的任何商业决策可能产生的风险，本机构不承担任何法律责任。

目 录

本周核心观点	- 4 -
第一章 本周基本面概述	- 4 -
第二章 本周青脚麻鸡市场分析	- 4 -
2.1 本周青脚麻鸡市场分析	- 4 -
第三章 供需面数据监测情况	- 5 -
3.1 本周国内孵化企业青脚麻鸡出苗量分析	- 5 -
第四章 养殖盈利数据监测情况	- 6 -
第五章 饲料原料及替代品	- 7 -
5.1 玉米行情分析	- 7 -
5.2 生猪行情分析	- 8 -
第六章 市场心态调研	- 9 -
第七章 后市价格影响因素分析	- 10 -
第八章 肉鸡后市预测	- 10 -

本周核心观点

麻鸡苗价格稍有上涨，但整体涨幅偏弱，当前麻鸡价格仍处低位震荡状态，养殖端亏损较为严重，多为观望状态。周内青脚麻鸡呈震荡上涨走势。一方面当前大规格毛鸡较少，各地鸡源调运频繁，出现涨价；另一方面麻鸡价格基本触底，且随着餐饮消费逐步恢复，价格出现触底反弹。

第一章 本周基本面概述

表 1 本周基本面概述

	类别	本周	上周	涨跌
供需	青脚麻鸡苗周度出苗量（万羽）	79.50	71.10	11.81%
利润	青脚麻鸡养殖利润（元/只）	-2.92	-3.86	24.35%
价格	青脚麻鸡苗价格（元/羽）	3.14	3.03	3.63%
	青脚麻鸡价格（元/斤）	5.39	5.33	1.13%

第二章 本周青脚麻鸡市场分析

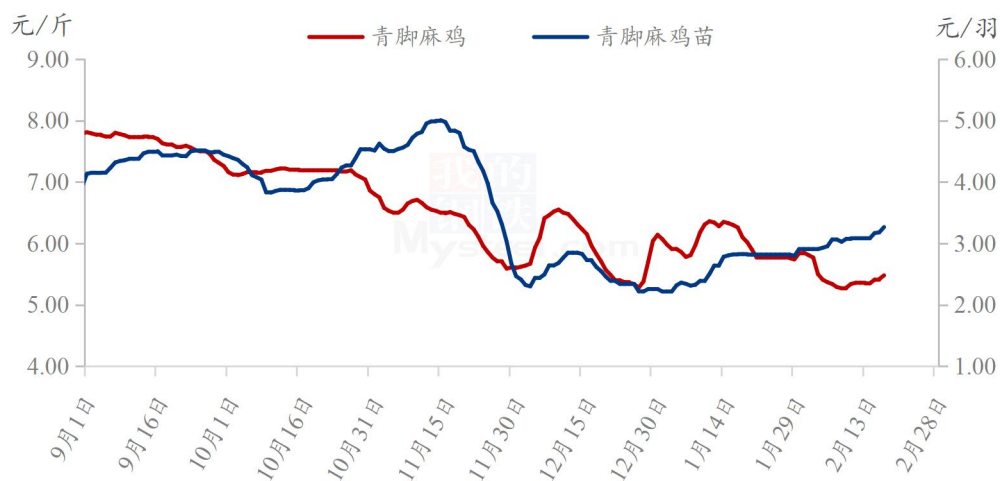
2.1 本周青脚麻鸡市场分析

2.1.1 本周青脚麻鸡触底反弹

本周青脚麻鸡苗均价 3.14 元/羽，较上周均价上涨 0.11 元/羽，环比涨幅 3.63%。麻鸡苗价格稍有上涨，但整体涨幅偏弱，当前麻鸡价格仍处低位震荡状态，养殖端亏损较为严重，多为观望状态。

本周青脚麻鸡均价 5.39 元/斤，较上周均价上涨 0.06 元/斤，环比涨幅 1.13%。周内青脚麻鸡呈震荡上涨走势。一方面当前大规格毛鸡较少，各地鸡源调运频繁，出现涨价；另一方面麻鸡价格基本触底，且随着餐饮消费逐步恢复，价格出现触底反弹。

全国青脚麻鸡、青脚麻鸡苗均价走势图



数据来源：钢联数据

图 1 全国青脚麻鸡、青脚麻鸡苗均价走势图

第三章 供需面数据监测情况

3.1 本周国内孵化企业青脚麻鸡出苗量分析

据 Mysteel 农产品数据监测，本周样本企业统计出苗量为 79.50 万羽，较上周出苗量增加 8.40 万羽，环比涨幅 11.81%。出苗量增量明显，因养殖端亏损时间较长，龙头加速了放合同操作，看涨后市。随着养殖亏损的逐步缩量，种禽企业定孵订单明显增多，出苗增量。

国内孵化企业青脚麻鸡出苗量走势图（万羽）

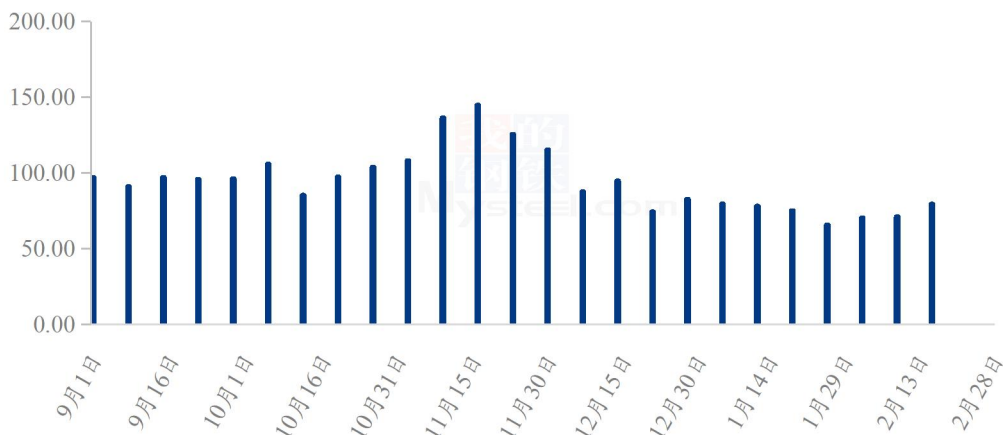


图 2 国内孵化企业青脚麻鸡出苗量走势图

第四章 养殖盈利数据监测情况

按出栏毛鸡体重 5.50 斤/只，平均料比 2.10 计算，理论上本周出栏青脚麻鸡平均理论养殖亏损在 2.96 元/只，较上周亏损减少 0.94 元/只，环比涨幅 24.35%。本周麻鸡养殖盈利好转，主要因素是大规格毛鸡紧张，鸡源调运提振了麻鸡价格。另外本周生猪压制减弱，随着生猪短期的反弹，麻鸡养殖获得喘息空间，价格小幅反弹，盈利好转。

全国青脚麻鸡养殖盈利走势图（单位：元/只）

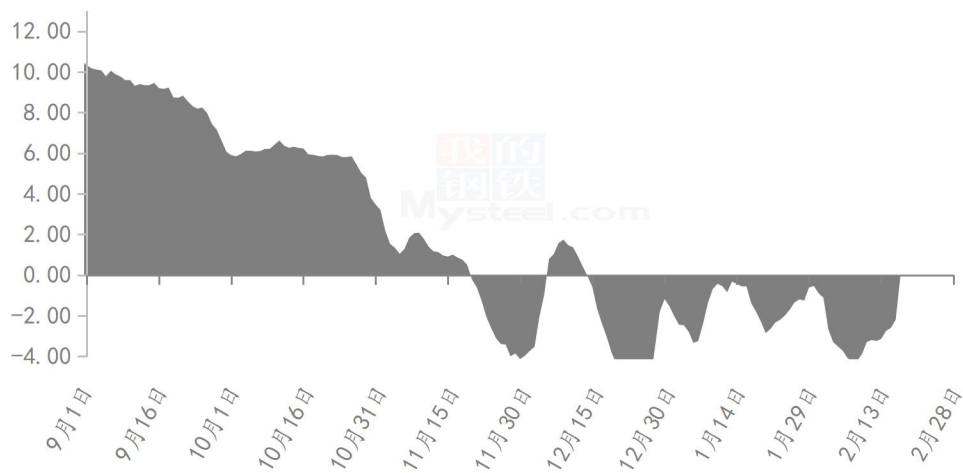


图 3 全国青脚麻鸡养殖盈走势图

第五章 饲料原料及替代品

5.1 玉米行情分析

2021-2023年全国玉米均价走势（元/吨）



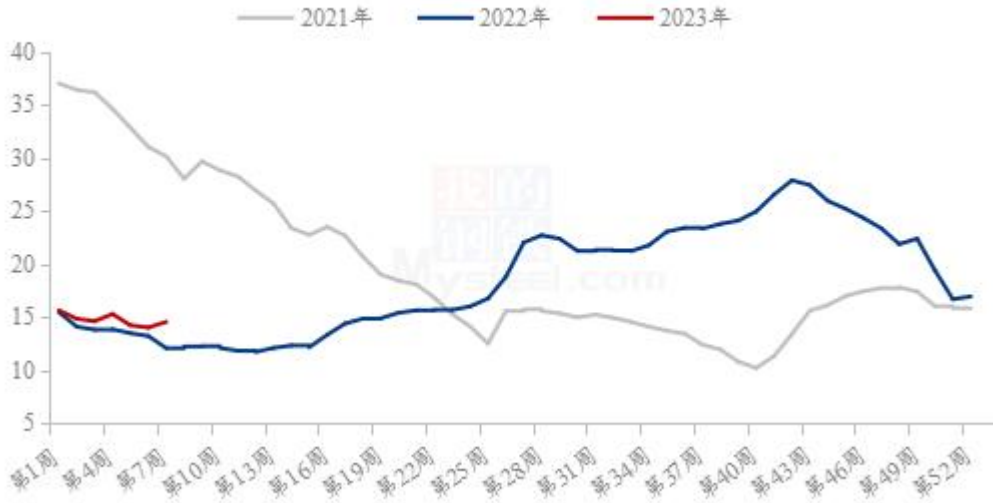
数据来源：钢联数据

图 4 2020-2022 年全国玉米均价走势

本周玉米周度均价为 2866 元/吨，较上周均价跌 10 元/吨。东北地区产区农户售粮节奏放缓，叠加收购主体增加，玉米价格先跌后稳，港口收购价格上涨。华北地区玉米价格先涨后跌。经过前期价格持续下跌，上周深加工到货量维持低位，企业提价促收，周初到货量迅速提升，企业价格再次下调。随着干粮增加，饲料企业采购量普遍较好，本周库存继续回升。华中地区因北港涨价和期货表现强势，销区粮商心态好转，报价跟随上涨。南方沿海及内陆销区玉米先跌后涨，饲料企业滚动补库，部分进口玉米签单到货，饲料企业采购心态较为宽松。

5.2 生猪行情分析

全国外三元生猪出栏均价走势图（元/公斤）



数据来源：钢联数据

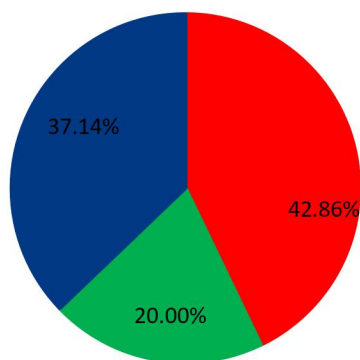
图 5 全国外三元生猪出栏均价走势图

本周生猪出栏均价为 14.55 元/公斤，较上周上涨 0.53 元/公斤，环比上涨 3.78%，同比上涨 20.45%。本周猪价偏强上行，近日收涨趋稳，部分高价微降，周度重心仍上行明显。供应方面来看，规模企业出栏略有控量，月度计划进度偏缓，社会场大多在抗价惜售，近期整体出栏量有限。需求方面来看，年后需求边际下滑，市场成交表现走弱，不过多地天气转好后需求适度回调，而二次育肥已有入场动态，且政策面消息提振业内信心。整体来看，短期市场供需博弈，情绪引导下养殖端挺价，但需求环境仍偏弱，且后续企业出栏或有释放，预期猪价或将偏弱，仍呈现区间震荡。

第六章 市场心态调研

青脚麻鸡市场心态调研

■ 看涨 ■ 看跌 ■ 看稳



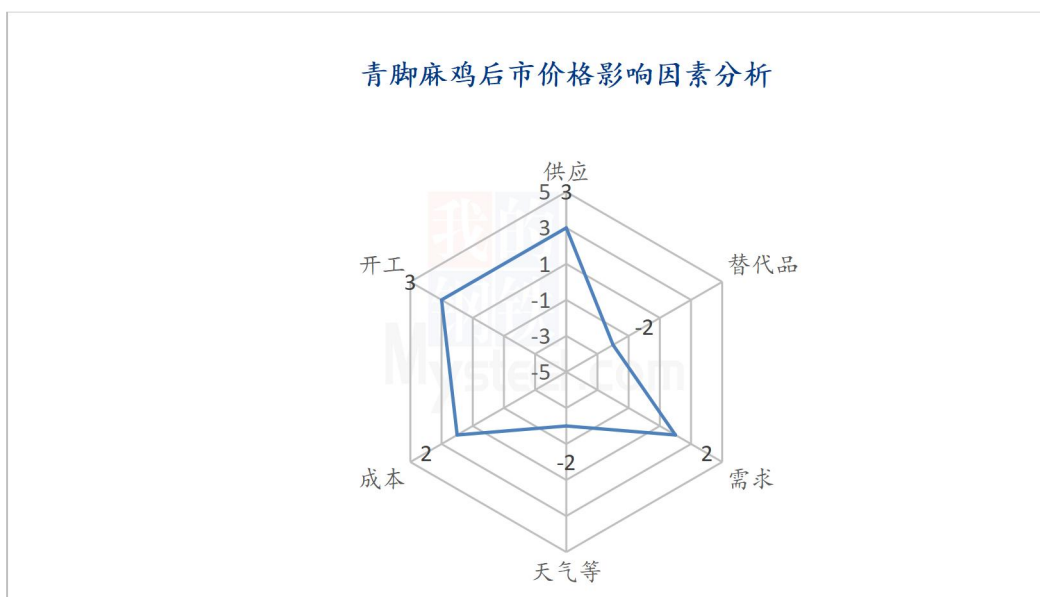
数据来源：钢联数据

图 6 青脚麻鸡市场心态调研

本周 Mysteel 农产品对 35 家样本企业进行下周市场心态调研，这 35 家样本单位有 8 家养殖端，13 家贸易端，4 家屠宰端，10 家孵化企业，看涨 15 家，看跌 7 家，看稳 13 家。平均看跌心态 20.00%，平均看稳心态 37.14%，平均看涨心态 42.86%。

总体来看，从业人员对下周市场基本看法多以震荡看涨为主，随着供应端减量，麻鸡价格触底反弹，从业态度由弱走强，受生猪影响，看涨幅度有限。

第七章 后市价格影响因素分析



影响因素分析：

供应：跨年鸡不足，稍有利好

成本：成本高位，支撑尚可

需求：餐饮逐步恢复，需求好转有限

开工：屠企宰杀积极，利好价格

替代品：生猪压制价格，需求不足

天气：

影响因素及影响力值说明

5	重大利好	-5	重大利空
4	明显利好	-4	明显利空
3	一般利好	-3	一般利空
2	小幅利好	-2	小幅利空
1	弱势利好	-1	弱势利空

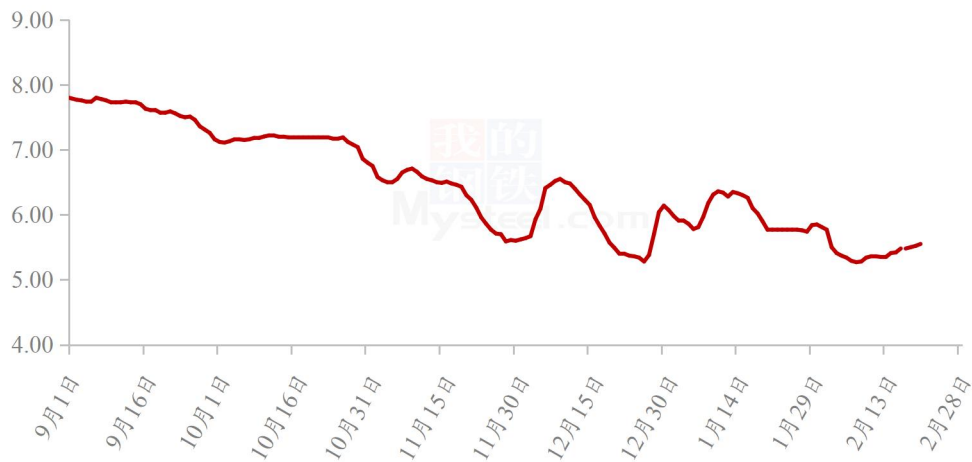
注：以对价格的影响力确定利好利空因素，该因素的影响力指标是通过与市场人士充分沟通后结合市场客观情况进行的综合数值判定。

第八章 肉鸡后市预测

本周随着养殖盈利的好转，从业者对麻鸡多有看涨情绪，叠加大规格毛鸡紧张，麻鸡短期内仍有一定上涨支撑；生猪阶段性反弹，对麻鸡压制减弱；餐饮消费逐步恢复，经销商备货情绪有所好转，需求面对价格支撑走强。预计下周麻鸡或以震荡上行

走势为主，涨幅有限。

全国青脚麻鸡均价预测走势图（元/斤）



数据来源：钢联数据

图 7 全国青脚麻鸡均价预测走势图

资讯编辑：朱鹏亮 0533-7026587

程 婧 0533-7860047

资讯监督：王涛 0533-7026866

资讯投诉：陈杰 021-26093100