

稻米市场

周度报告

(2023.2.9-2023.2.16)



Mysteel 农产品

编辑：岳姝帆

电话：0533-7027156

邮箱：yuesf@mysteel.com

传真：0533-26093064

稻米市场周度报告

(2023. 2. 9–2023. 2. 16)

研究方法及标准

报告中的数据皆为本机构自有的调研数据，我们通过与市场业内人士的电话交流、在线交流、实地调研等方式对报告中数据进行验证和修正，以力求真实的反馈市场情况，并给出相应的结论，为客户的决策提供必要的帮助和参考。

报告可信度及声明

Mysteel 农产品力求以最详实的信息为客户提供指导与帮助，但对于据此报告做出的任何商业决策可能产生的风险，本机构不承担任何法律责任。

目 录

稻米市场周度报告.....	- 2 -
本周核心观点.....	- 1 -
第一章 本周稻米市场主要指标概述.....	- 1 -
1.1 稻谷市场行情分析.....	- 1 -
1.2 大米市场行情分析.....	- 2 -
1.3 销区市场价格行情分析.....	- 3 -
1.4 本周国内期货市场.....	- 3 -
1.5 本周国外期货市场.....	- 4 -
第二章 国内稻米供需格局.....	- 5 -
2.1 全国米厂平均开机率分析.....	- 5 -
2.2 国储拍卖情况.....	- 5 -
第三章 副产品和相关产品情况.....	- 6 -
3.1 副产品行情回顾.....	- 6 -
3.2 相关产品情况回顾.....	- 6 -
第四章 市场心态解读.....	- 7 -
4.1 籼稻市场心态解读.....	- 7 -

4.2 粳稻市场心态解读.....	- 8 -
第五章 大米后市影响因素分析	- 9 -
第六章 稻米市场走势分析预测	- 10 -

本周核心观点

本周稻米市场价格表现不一。部分地区节后有短暂购销小高峰，质量较好粮源减少，带动价格上行，现多企稳运行；部分地区反映节后需求提升缓慢，大米走量不佳，观望情绪较高。糯稻米涨势收敛，主流基本稳定。

第一章 本周稻米市场主要指标概述

1.1 稻谷市场行情分析

表 1 稻谷到厂报价

单位：元/斤

地区	品种	上周均价	本周均价	涨跌
黑龙江	圆粒粳稻	1.32	1.35	0.03
	糯稻	1.80	1.83	0.03
吉林	超级稻谷	1.45	1.47	0.02
辽宁	辽星稻谷	1.57	1.58	0.01
江苏	优质稻	1.50	1.50	0
安徽	丰两优稻谷	1.36	1.36	0
湖南	香稻谷	1.80	1.80	0
湖北	丰两优稻谷	1.38	1.41	0.03
江西	黄华占稻谷	1.44	1.44	0

数据来源：钢联数据

粳稻产区：本周粳稻市场涨后趋稳运行，局地节后需求稍有回升，支撑价格上行，现已企稳。截至本周四（2月16日）北方市场普通粳稻收购到厂主流价格在1.32-1.45元/斤，优质稻主流价格在1.55-1.65元/斤，以质论价。

籼稻产区：本周籼稻区域间价格走势不一。湖北部分产区价格涨势明显，涨幅约在 0.03-0.05 元/斤；多地需求未见明显回暖，主流持稳。截至本周四（2月16日）南方市场晚籼稻主流价格 1.35-1.41 元/斤，部分优质稻谷收购到厂价格 1.55-1.80 元/斤。

糯稻产区：本周糯稻价格呈涨后稳定局面。截至本周四（2月16日）黑龙江地区糯稻收购参考价格 1.82-1.85 元/斤；安徽地区糯稻收购主流价格 1.80-1.85 元/斤。

1.2 大米市场行情分析

表 2 大米出厂报价

单位：元/斤

地区	品种	上周均价	本周均价	涨跌
黑龙江	圆粒米	1.76	1.78	0.02
	糯米	2.50	2.52	0.02
吉林	超级稻米	2.00	2.00	0
辽宁	辽星大米	2.03	2.05	0.02
江苏	优质米	2.10	2.10	0
安徽	丰两优米	1.85	1.85	0
湖南	香米	2.80	2.80	0
湖北	丰两优米	1.88	1.91	0.03
江西	黄华占精米	2.10	2.10	0

数据来源：钢联数据

粳米产区：本周粳米走货平稳，下游需求未见明显升温。截至本周四（2月16日）北方市场普通粳米主流价格 1.78-1.98 元/斤，优质米出厂主流价格 2.00-2.30 元/斤，按质论价。

粳米产区：本周粳米大部延续稳定态势，局部受稻谷上涨支撑微涨。截至本周四（2月16日）南方市场粳米主流价格 1.80-1.95 元/斤，优质米出厂价格 2.05-2.25 元/斤，香米出厂价格 2.30-2.80 元/斤不等。

糯米产区：本周糯米价格与糯稻同步，涨后稳定。截至本周四（2月16日）黑龙江地区糯米出厂主流价格 2.46-2.55 元/斤，安徽地区糯米出厂主流价格 2.50-2.55 元/斤。

1.3 销区市场价格行情分析

表 3 部分销区市场大米报价

单位：元/公斤

地区	品种	上周批发价	本周批发价	涨跌
黑龙江	一级晚粳米	5.72	5.72	0
黑龙江	一级粳糯米	5.66	5.66	0
江苏	一级晚粳米	4.64	4.64	0
安徽	一级晚粳米	5.20	5.20	0
江西	一级晚粳米	4.92	4.92	0

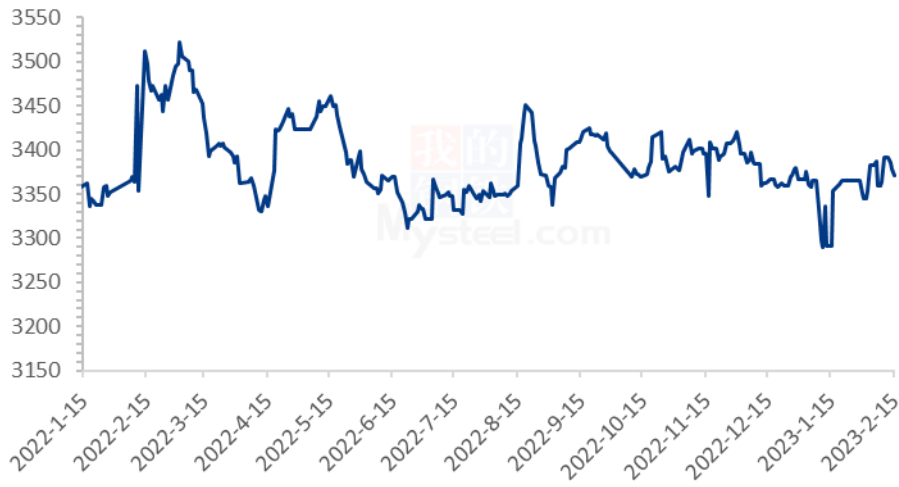
数据来源：浙江粮油交易网

本周销区市场价格暂无波动。市场供应充足，终端需求恢复缓慢，消化尚需时日，预计短期波动幅度不大。

1.4 本周国内期货市场

截至2月15日粳米主力合约收盘价 3371 元/吨，较上周上涨 11 元/吨。（备注：大连商品交易所粳米主力合约当日未开盘情况，延续上一开盘日的收盘价作图）

2022-2023年粳米主力合约收盘走势：元/吨



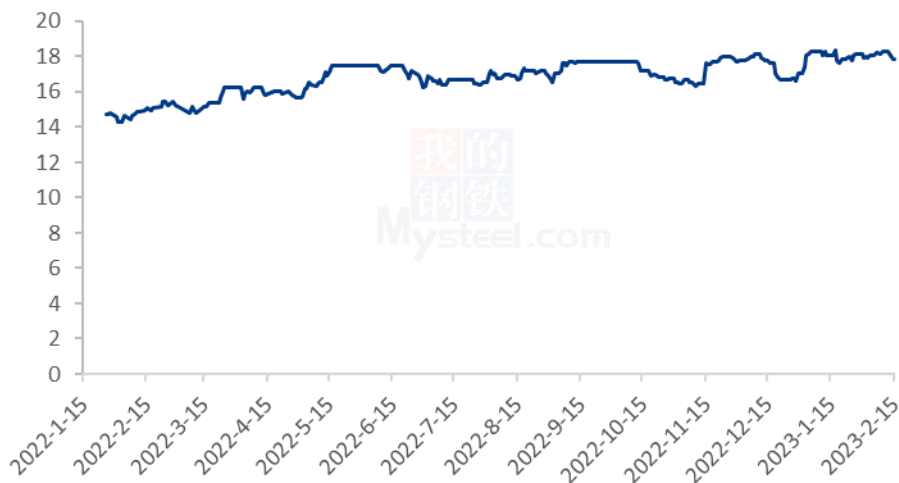
数据来源：钢联数据

图 1 2022-2023 年国内稻谷期货价格走势

1.5 本周国外期货市场

截至 2 月 15 日 CBOT 糙米主力合约收盘价 17.475 美元/英担，较上周下跌 0.38 美元/英担。（备注：当日未开盘情况，延续上一开盘日的收盘价作图）

2022-2023年CBOT糙米价格走势（单位：美元/英担）



数据来源：钢联数据

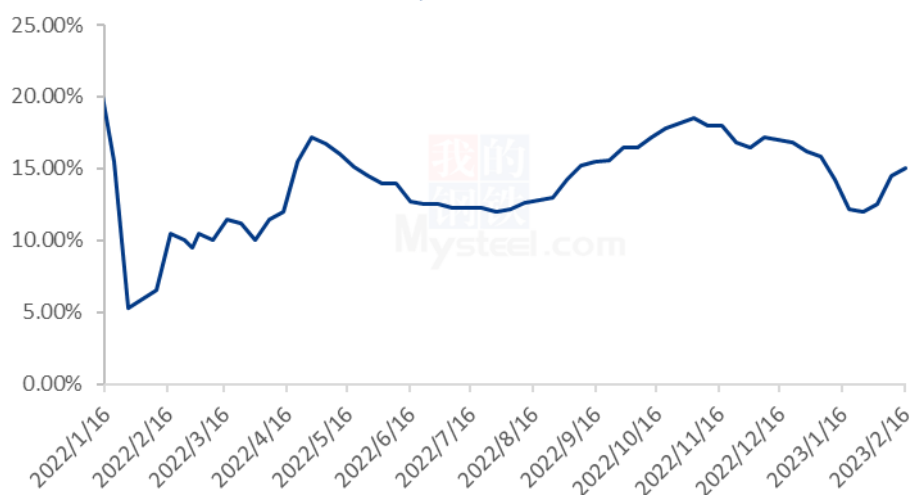
图 2 2022-2023 年 CBOT 糙米价格走势

第二章 国内稻米供需格局

2.1 全国米厂平均开机率分析

本周全国米厂平均开工率 15%，较上周小幅上调。下游需求区域间恢复进度不一，总体处于低位水平。米企新增订单不及预期，业者入市心态谨慎。

2022-2023 年全国米厂平均开机率



数据来源：钢联数据

图 3 2022-2023 年全国大米主产区米厂平均开机率

2.2 国储拍卖情况

表 4 稻谷最低收购价 9 月 27 日 (2018-2021 年) 交易结果

单位：数量：吨；价格：元/吨

品种	计划数量	成交数量	成交率	最高价	最低价	平均价
粳稻	301338	4962	0.2%	2660	2580	2620
中晚籼稻	311742	26620	8.54%	2665	2480	2572.5
早籼稻	0	-	-	-	-	-
合计	613080	31582	5.15%	2665	2480	2565.48

数据来源：国家粮食交易中心

国储停拍。

第三章副产品和相关产品情况

3.1 副产品行情回顾

表 5 大米副产品行情回顾

地区	油糠 (元/斤)			毛碎米 (元/斤)			稻壳 (元/吨)		
	上周	本周	涨跌	上周	本周	涨跌	上周	本周	涨跌
黑龙江	1.35	1.35	0	1.40	1.36	-0.04	400	360	-40
吉林	1.40	1.40	0	1.35	1.35	0	350	330	-20
辽宁	1.45	1.48	0.03	1.45	1.45	0	460	480	20
江苏	1.40	1.45	0.05	1.51	1.48	-0.03	400	450	50
湖南	1.52	1.58	0.06	1.52	1.55	0.03	400	520	120
湖北	1.60	1.62	0.02	1.52	1.52	0	550	580	30
安徽	1.53	1.56	0.03	1.50	1.46	-0.04	600	620	20
江西	1.55	1.60	0.05	1.52	1.57	0.05	450	500	50

数据来源：钢联数据

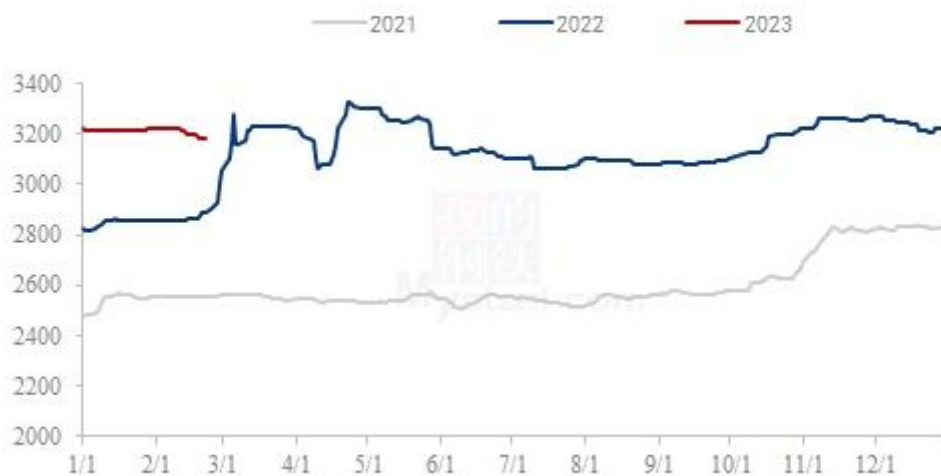
全国米企节后需求回温不快，大米副产品下游需求不一，涨跌各异，其中部分地区油糠涨势明显。截至本周四（2月16日）北方粳油糠主流价格 1.35-1.48 元/斤，南方籼油糠主流价格 1.44-1.62 元/斤。北方毛碎米主流价格 1.35-1.45 元/斤，南方毛碎米主流价格 1.45-1.58 元/斤。北方稻壳出厂主流价格 330-480 元/吨，南方稻壳出厂主流价 480-620 元/吨。

3.2 相关产品情况回顾

截至本周（2023年2月10日-2月16日）全国小麦市场均价在 3190 元/吨，较上周（2023年2月3日-2023年2月9日）3213 元/吨，下跌 23 元/吨，跌幅 0.72%。

本周小麦市场价格延续跌势，市场观望氛围浓厚。随着中央储备和地方储备小麦大量流拍，最低收购价小麦成交均价回落，市场对后市看涨情绪低迷。制粉企业面粉、副产品走货缓慢，价格接连回落，利润难以保障情况下小麦采购积极性减弱。预计下周小麦价格继续下调空间缩小，逐步趋稳运行。

2021年-2023年主产区小麦价格走势（元/吨）

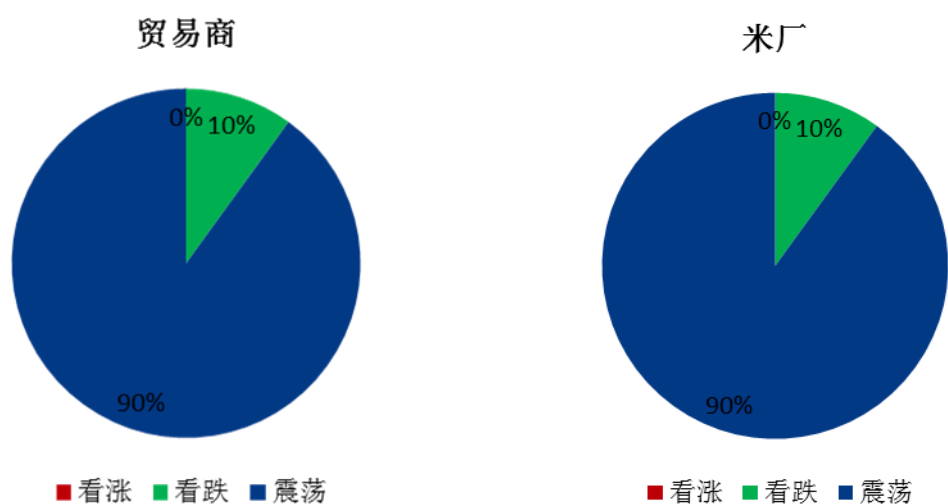


数据来源：钢联数据

图 4 小麦主产区市场价格

第四章 市场心态解读

4.1 籼稻市场心态解读



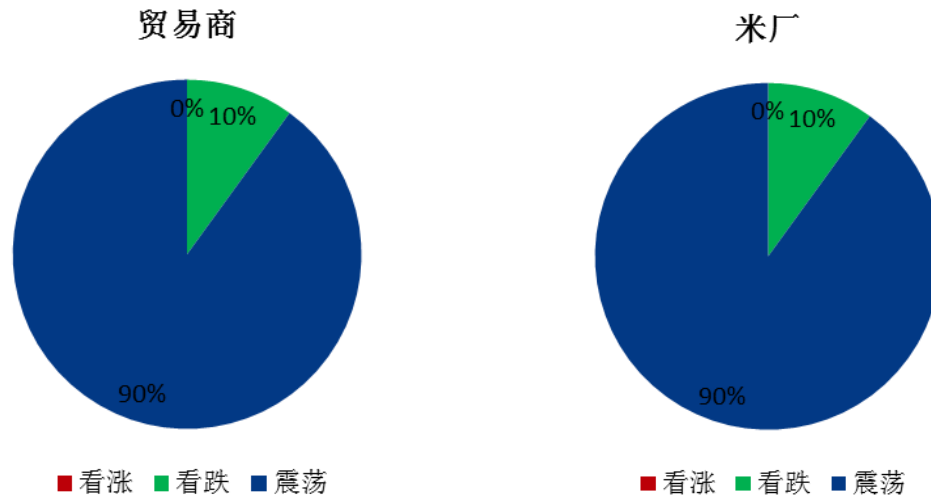
数据来源：钢联数据

图 5 贸易商与米厂心态解读（籼稻）

样本数量：贸易商 10，米厂 10。

本周粳稻谷市场调研得知，业者心态冷静，多数认为后期市场缺乏利好提振，走高可能不大；同时受成本支撑，下跌空间亦有限。

4.2 粳稻市场心态解读



数据来源：钢联数据

图6 贸易商与米厂心态解读（粳稻）

样本数量：贸易商 10，米厂 10。

本周粳稻谷市场调研得知，业者看法与上周相似，节后部分地区经历过采购小高峰，目前已经基本稳定，后期市场需求端提升有一定阻力，短时看稳者居多数。

第五章 大米后市影响因素分析



图 6 大米后市价格影响因素分析

影响因素分析：

开工：米厂订单有限，开工率低迷； 产量：产量平稳；

库存：刚需补库，米企接单加工； 需求：终端无利好支撑；

成本：成本高企，对价格支撑明显； 出口：出口订单稳定；

总结：米厂新单有限，大米走货缓慢，后市价格在成本支撑下稳定为主。

影响因素及影响力值说明

5	重大利好	-5	重大利空
4	明显利好	-4	明显利空
3	一般利好	-3	一般利空
2	小幅利好	-2	小幅利空
1	弱势利好	-1	弱势利空

注：以对价格的影响力确定利好利空因素，该因素的影响力指标是通过与市场人士充分沟通后结合市场客观情况进行的综合数值判定。

第六章 稻米市场走势分析预测

粳米预测：北方市场稻米部分地区存采购需求，支撑稻价上行，米价同步呈微涨态势。目前需求放缓，继续上涨乏力，预计短时主流平稳。

籼米预测：南方稻米市场质量较好粮源消化较快，米企适量补库，小幅提振丰两优米价。市场供大于需格局下，再次走高阻力较大。



数据来源：钢联数据

图 7 主要品种大米均价走势预测

资讯编辑：岳姝帆 0533-7027156

资讯监督：王涛 0533-7026866

资讯投诉：陈杰 021-26093100