



我的
钢铁
Mysteel.com

周报

铝棒周度报告

2023. 2. 17

第 6 期

总第 212 期

Mysteel-铝棒团队

日期/地区	佛山市场	无锡市场	南昌市场
2023/2/13	18950-19120	18870-19020	18970-19120
2023/2/14	18980-19130	18860-19010	18960-19110
2023/2/15	19000-19180	18920-19090	19040-19190
2023/2/16	18930-19130	18860-19030	18980-19130
2023/2/17	18950-19110	18890-19060	19010-19160

备注：现款含税仓库自提价格，不含出库费

来源：Mysteel 铝棒价格

单位：元/吨

Mysteel 评述&一周要闻

本周重点新闻：

1、央行进行 4990 亿元 1 年期 MLF 操作 2 月 15 日，央行进行 4990 亿元 1 年期 MLF 操作，中标利率为 2.75%，与此前持平；进行 2030 亿元 7 天期逆回购操作，中标利率为 2.00%，与此前持平。

2、美国 1 月零售数据碾压预期，环比增速创 2021 年 3 月以来新高 北京时间周三晚 21 点 30 分，美国商务部普查局发布 1 月零售销售数据。与令人大跌眼镜的 1 月非农一样，美国 1 月零售数据环比暴拉 3%，远超市场预期的 1.8%，并创下 2021 年 3 月以来新高。

3、美国 1 月 CPI 同比上涨 6.4% 美国 1 月 CPI 同比上涨 6.4%，预估上涨 6.2%，前值为上涨 6.5%。美国 1 月 CPI 环比上涨 0.5%，预估上涨 0.5%，前值为下降 0.1%。

目 录

一、价格走势分析	1
1、佛山地区	2
2、无锡地区	3
3、南昌地区	4
二、库存变量分析	5
三、再生铝棒市场分析	7
四、本周宏观新闻	9

一、价格走势分析

本周中国原铝价格区间震荡，行至周五，消费地铝锭基价位于 18500 元/吨下方位。

本周中国 6063 铝棒加工费整体偏高位盘整，其中部分存有一定挺价意愿，些许高值上移至六七百元每吨，具体情况，截至本周五，据 Mysteel 对于国内各主流地区 6063 铝棒加工费调研如下：佛山 500-660 元/吨；无锡 430-600 元/吨；包头 100-200 元/吨；巩义 300-380 元/吨；临沂 350-450 元/吨；南昌 550-700 元/吨；兰州 100-150 元/吨；成都 300-350 元/吨；宣城 430-490 元/吨。

中国主流地区 6063 铝棒加工费明细（规格：φ90-φ178 单位：元/吨）

	佛山	无锡	巩义	包头	临沂	南昌
2023/2/13	480-650	400-550	300-380	100-200	350-450	500-650
2023/2/14	500-650	400-550	300-380	100-200	350-450	500-650
2023/2/15	500-680	430-600	300-380	100-200	350-450	550-700
2023/2/16	500-700	430-600	300-380	100-200	350-450	550-700
2023/2/17	500-660	430-600	300-380	100-200	350-450	550-700

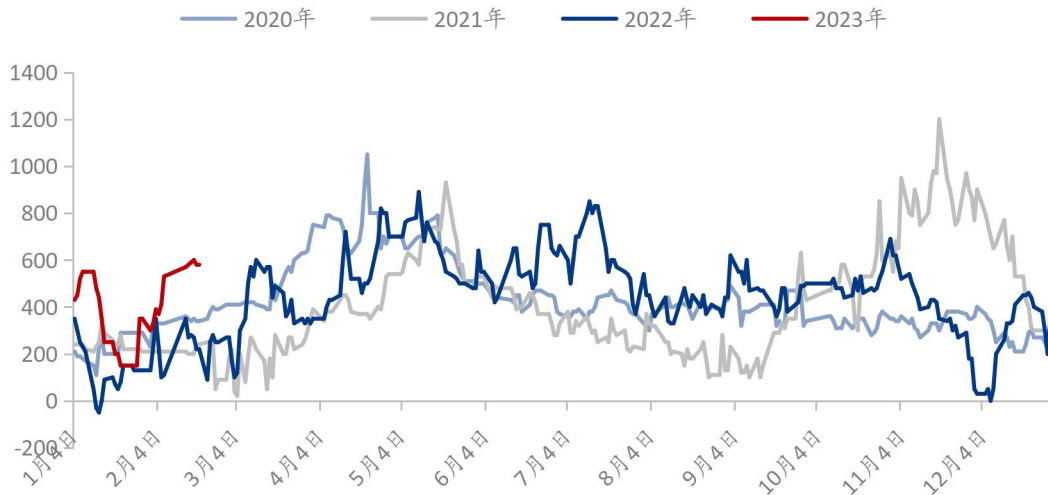
数据来源：Mysteel

通过上表的数据统计，我们可以看到，本周消费地 6063 铝棒加工费盘整运行。

其中关于各地区的调整变动及市场动态情况，可参考以下分析：

1、佛山地区

(2020-2023年) 佛山市场铝棒加工费均值 (元/吨)



数据来源: Mysteel

佛山市场: 本周当地铝棒加工费偏高位震荡, 本周五市场报价主流均值对比周初上调 20 元/吨。周度环比方面, 本周周度平均报价相较于上周环比上涨 36.45%; 年度同比方面, 本周周度平均报价对比去年同期同比上涨 110.07%。

规格价差方面, 据了解, 本周当地大小帮价差暂无明显调整, 整体仍处于百八十元每吨差值, 同时部分也有 50-70 元/吨的反馈。通过 Mysteel 数据统计, 当前直径 90MM 规格货源主流报价运行于 590-660 元/吨, 直径 100MM 规格货源主流报价运行 580-650 元/吨, 直径 120/152/178MM 规格货源主流报价运行于 500-570 元/吨。

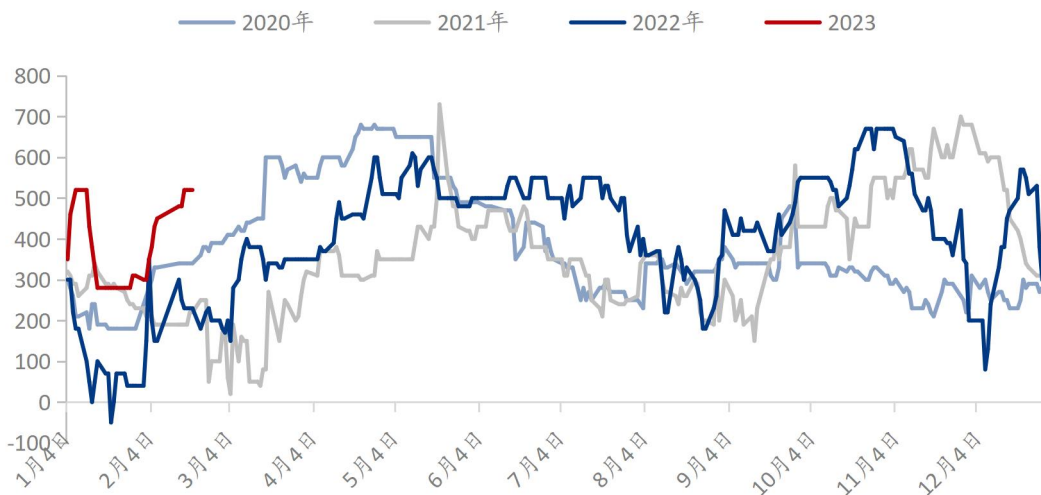
总结与预测: 本周佛山市场 6063 铝棒加工费盘整运行, 周度期间, 持货商陆续存有一定挺价意愿, 在交易进程中, 相较于前期途中下调举动放缓, 且更多的趋稳心态呈现, 不过在周度后程, 由于成交显露平平, 高值难有太多认可, 从而后续小幅调价情形显现, 此外, 协商还价操作也不在少数。成交情况, 本周当地铝棒现货交投整体表现一般, 虽然些许时段存有持货商反馈尚可声音, 但大体时段却呈现了相对平平的格局, 同

时出货显吃力感也随之显露，整体氛围感相较于上周有所降温。

短期来看，近期当地社库逐步下移，但现货供应整体仍显充裕，不过通过企业反馈，现阶段部分加工企业仍存有订单不足，从而开工率偏低的情形，特别是中小型企业，现阶段订单大体为年前积累，后续递增有限，而对于加工费的挺价表现，更多的或停留在价格层面，而实质转换仍显露些许疲惫。预计下周佛山市场 6063 铝棒加工费 450-600 元/吨。

2、无锡地区

(2020-2023年) 无锡市场铝棒加工费均值 (元/吨)



数据来源: Mysteel

无锡市场，本周当地铝棒加工费震荡上行，本周五市场主流报价均值对比周初上调 40 元/吨。周度环比方面，本周周度平均报价相较于上周环比上涨 26%；年度同比方面，本周周度平均报价对比去年同期同比上涨 103.23%。

规格价差方面，本周当地大小棒价差略有扩大，部分差值拉至百八十元每吨，不过市面依旧存有 50-70 元/吨的反馈。据 Mysteel 数据统计，当前直径 90 规格货源主流报价在 520-580 元/吨，直径 120/127/152/178MM 规格货源主流报价在 430-500 元

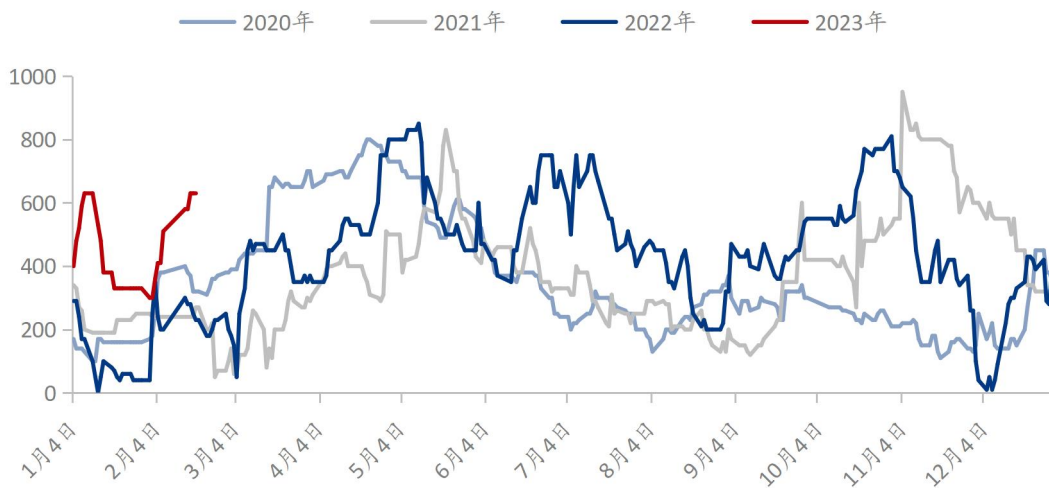
/吨。

总结与预测：本周无锡市场 6063 铝棒加工费偏强震荡，周度期间，持货商报价趋稳运行，途中伴随铝价波动存有小幅调整，此外，交易进程中并未存有太多公开调价变动，相对集中于私下议价协商。成交情况，本周当地铝棒现货交投整体表现平平，持货商出货进程同样存有不畅之感，且市场采买比价压价居多，维持刚需低价操作。

短期来看，眼下市场观望情绪偏重，同时相互间比拼略显激烈，近期整体货源充裕，仅个别品牌规格稍有不足，关注后续铝价波动及下游订单采买进度。预计下周无锡市场 6063 铝棒加工费主流报价运行区间在 400-550 元/吨。

3、南昌地区

(2020-2023年) 南昌市场铝棒加工费均值 (元/吨)



数据来源：Mysteel

南昌市场，本周当地铝棒加工费震荡上移，本周五市场主流报价均值对比周初上调 50 元/吨。周度环比方面，本周周度平均报价相较于上周环比上涨 48.78%；年度同比方面，本周周度平均报价对比去年同期同比上涨 127.61%。

规格价差方面，本周当地大小棒相较于上周略有提升，大体反馈居于百八十元每吨差值。据 Mysteel 了解，目前直径 90MM 货源主流报价集中在 650-700 元/吨，直径 100/120/152/178MM 货源主流报价集中在 550-600 元/吨。

总结与预测：本周南昌市场 6063 铝棒加工费高位盘整，周度期间，持货商报价相对坚挺，且部分货源存量化不足情形，铝价波动进程中，加工费大体未见趋弱节奏，相反周度后期，加工费略有上移。成交情况，本周当地铝棒现货成交表现一般，持货商积极报价出货，市场采买意愿并不十分积极，更多处于低价少量，维持刚需生产。

短期来看，市场挺价意愿在社库量化减少的情形下有所支撑，不过从需求端来看，节后并未见有明显的消费爆发及订单增量，从而致使整体走量进程略显平淡。预计下周南昌市场 6063 铝棒加工费主流报价运行区间在 500-650 元/吨。

二、库存变量分析

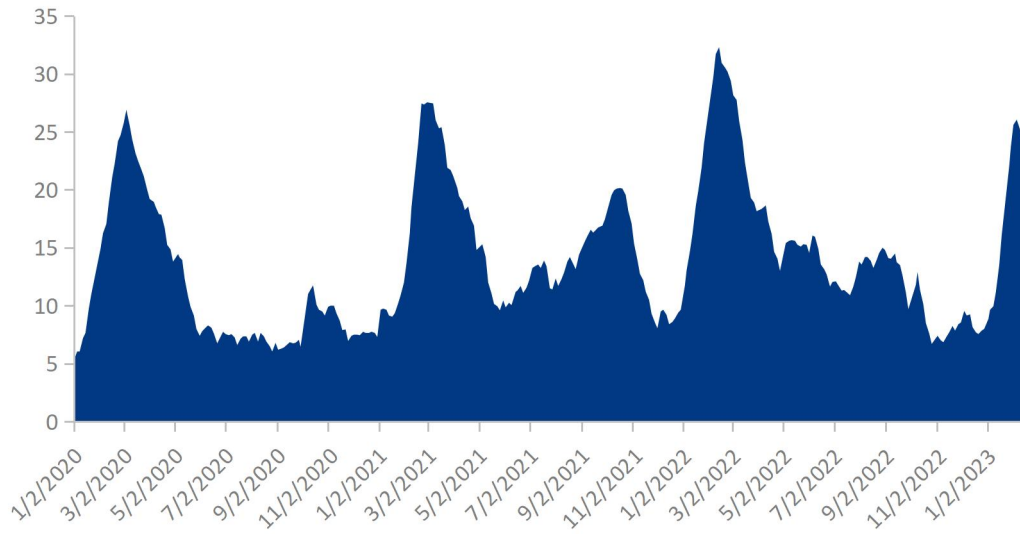
中国八地 6063 铝棒社会库存（单位：万吨）

	佛山	无锡	南昌	常州	湖州	成都	巩义	洛阳	合计
2023/2/9	10.95	5.05	1.65	0.7	5.5	0.75	0.15	0.65	25.4
2023/2/16	10	4.8	1.2	0.6	5.3	1.2	0.15	0.6	23.85
变化量	-0.95	-0.25	-0.45	-0.1	-0.2	+0.45	-	-0.05	-1.55

数据来源：Mysteel

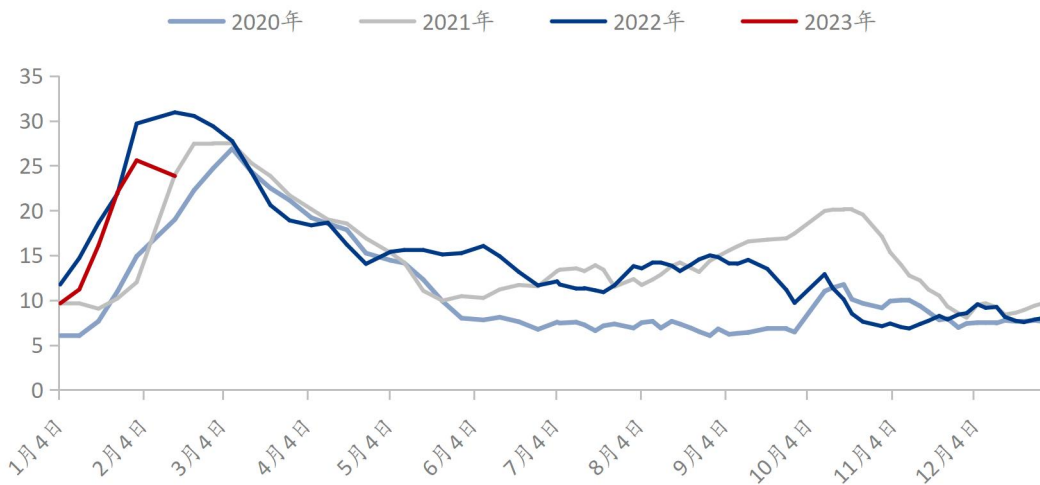
库存方面，截至本周四，Mysteel 铝棒团队对于中国八地铝棒社会仓库现货显性库存总量统计为 23.85 万吨，对比上周同期有所减少。

(2020-2023年) 中国铝棒社库总量 (万吨)



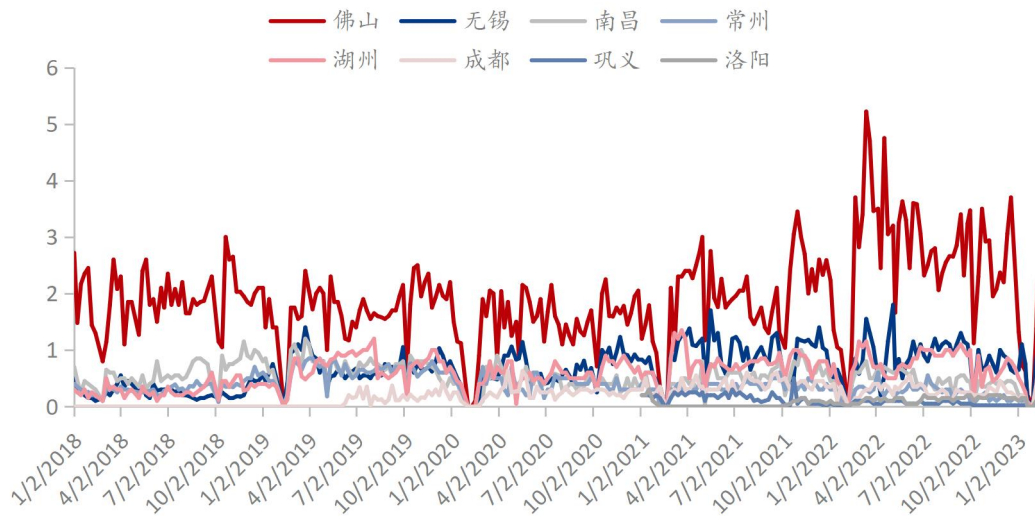
数据来源: Mysteel

(2020-2023年) 中国铝棒社库总量 (万吨)



数据来源: Mysteel

(2018-2023年) 中国八地铝棒社会仓库出库量 (万吨)



数据来源: Mysteel

据 Mysteel 铝棒团队统计: 2023/2/6-2023/2/12 中国八地铝棒社会仓库出库量为 7.05 万吨, 相较于上期增加 3.5 万吨, 各地企业陆续从春节假期氛围中回归市场, 消费地出库随之提升。

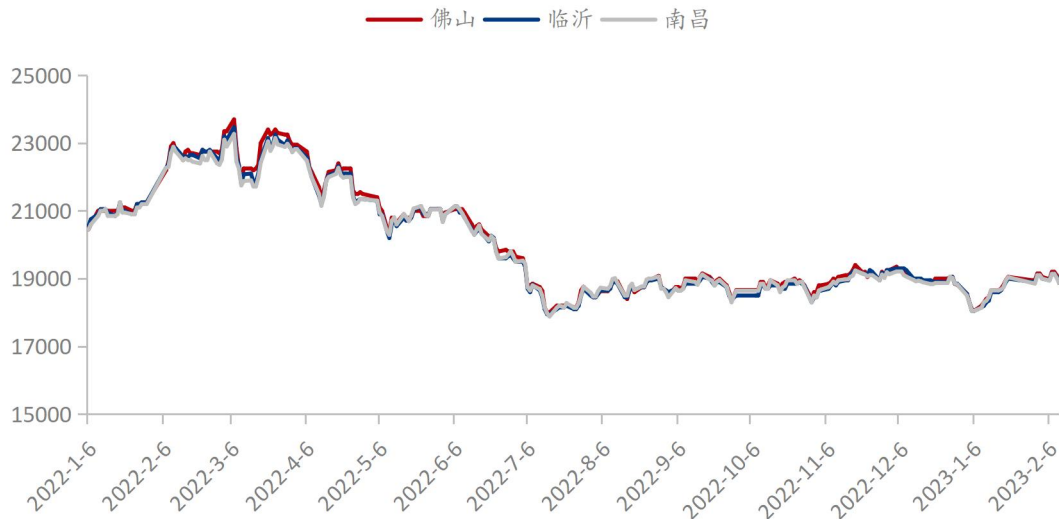
总结与预测: 本周中国八地铝棒社库总量再度有所减少, 对比上周同期降幅 1 万余吨, 其中除个别地区稍显增加外, 大体皆处于减量状态, 节后刚需有所带动, 加之铝价下行, 消费地逢低采买促进部分时段出货尚可, 此外, 存有在途货源延期抵达及暂未入库的情形。预计下周中国八地铝棒社库总量或将延续减量态势。

三、再生铝棒市场分析

截至本周五, 再生铝棒主要废铝原料之一型材白料旧料不含税出厂价维持在 15000-15600 元/吨, 较上周五价格持平。中国主流地区 A 棒 (铁 0.2%-0.25%) 再生铝棒含税价格维系在 18950-19050 元/吨, 不含税维系在 17800-17850 元/吨; B 棒 (铁 0.25%-0.35%) 再生铝棒含税价格整体维系在 18810-18910 元/吨, 不含税维系

在 17610-17660 元/吨；C 棒（铁 0.35%-0.55%）再生铝棒含税价格维系在 18700-18750 元/吨，不含税维系在 17450-17500 元/吨（以上含税为送到价格，不含税为出厂价格）。再生铝棒价格较上周五持平。

（2022-2023 年）中国三地 B 棒含税价格走势（元/吨）



数据来源: Mysteel

市场方面：下游需求复苏向好，再生铝棒市场供不应求，自周三开始，可谓是有价无市。废铝原料端，货场捂货惜售，等待铝价反弹，市场原料供应短缺。再生棒厂端，铝棒订单处于旺季，排产期 7-15 天居多，受原料供应限制，自周三开始，厂家接货意愿不佳，以还棒为主。由于原料有限，排产期延长，厂家下周铝棒定价均小幅上调 100 元/吨左右。铝水棒与 B 棒（铁 0.35%内）价差方面，价差由上周的 150-300 元/吨向这周的-80~200 元/吨区间缩窄，出现部分地区再生铝棒价格比铝水棒贵的现象。

价格方面：江西、湖北、安徽，湖南市场周五当天 B 棒（铁 0.3%-0.35%）当天价下浮 800-850 元/吨，品牌价差在 50 元/吨左右；山东、河北、河南市场价格同步调整，B 棒（铁 0.3%-0.35%）不含税价格下浮 900-1100 元/吨；华南广东市场报价多以不含税价格为主，周五 A 棒（铁 0.2%-0.25%）不含税价格灵通无票价+400~+450 元/吨，

B棒(0.25%-0.35%)不含税价格灵通无票价+300~+350元/吨,与江西市场价差100元/吨。

订单方面:现货成交较为抢眼,厂家普遍排产3-15天,排产期较上周延长。截止周五,据Mysteel铝材团队调研,月产量在10000吨以上的大厂排产7天左右;月产量在4000-6000吨的中小型厂排产5-15天不等;月产量在3000吨以下的小厂排产3-7天,部分企业每天限量出货。

总结与预测:再生铝棒市场逐步回暖,废铝原料供应影响厂家产能释放,现货紧缺状态或将延续。预计下周再生铝棒价格较为坚挺,B棒(铁0.35%内)含税参考值:周均+350-+周均+400送到,不含税周均下浮900-1000送到。

四、本周宏观新闻

1月中国财政部发行国债6435亿元,同比增长37.4% 中国财政部13日公布,2023年1月,发行国债13期(次)、6435亿元(人民币,下同),同比增加1752亿元,增长37.4%,均为记账式国债。1月,国债平均发行利率为2.41%,环比上行2个基点;平均发行期限为4.8年,环比缩短0.2年;平均投标倍数(投标量/招标量)为2.8倍,环比持平。

1月中国运输生产指数呈现持续恢复态势 2023年1月,中国运输生产指数(CTSI)为140.4点,同比下降5.4%。分结构看,CTSI货运指数为156.3点,同比下降12.7%;CTSI客运指数为111.9点,同比增长24.3%。

31省份1月CPI揭晓:14地涨幅超全国,海南进入“3时代” 日前,国家统计局公布了31省份2023年1月居民消费价格指数(CPI)。中新经纬梳理发现,1月,

22 省份 CPI 同比涨幅高于上月。其中，海南最高为涨 3.7%，陕西最低涨 1.0%。

央行进行 4990 亿元 1 年期 MLF 操作 2 月 15 日，央行进行 4990 亿元 1 年期 MLF 操作，中标利率为 2.75%，与此前持平；进行 2030 亿元 7 天期逆回购操作，中标利率为 2.00%，与此前持平。

欧盟委员会上调今年欧盟和欧元区经济增长预期 欧盟委员会 13 日发布 2023 年冬季经济预测报告，将欧盟和欧元区今年经济增长预期分别上调至 0.8%和 0.9%。

美国 1 月 CPI 同比上涨 6.4% 美国 1 月 CPI 同比上涨 6.4%，预估上涨 6.2%，前值为上涨 6.5%。美国 1 月 CPI 环比上涨 0.5%，预估上涨 0.5%，前值为下降 0.1%。

美国 1 月零售数据碾压预期，环比增速创 2021 年 3 月以来新高 北京时间周三晚 21 点 30 分，美国商务部普查局发布 1 月零售销售数据。与令人大跌眼镜的 1 月非农一样，美国 1 月零售数据环比暴拉 3%，远超市场预期的 1.8%，并创下 2021 年 3 月以来新高。

美国首次申请失业救济人数维持历史低位 美国劳工部 16 日公布的数据显示，截至 2 月 11 日一周，美国首次申请失业救济人数环比减少 1000 人至 19.4 万人，仍处于历史低位。

» 免责声明 DISCLAIMER

本研究报告仅供上海钢联电子商务股份有限公司及“Mysteel 铝棒”客户使用，Mysteel 铝棒研究团队不会因接收人收到本报告而视其为本公司的当然客户。

本研究报告由 Mysteel 铝棒研究团队制作，是基于研究团队认为可靠的且目前已公开的信息撰写，我们力求但不保证该信息的准确性和完整性，客户也不应该认为该信息是准确和完整的。同时，本团队不保证文中观点或陈述不会发生任何变更，在不同时期，本团队可发出与本报告所载资料、意见及推测不一致的报告。

Mysteel 铝棒研究团队会适时更新我们的研究，但可能会因某些规定而无法做到，在任何情况下，本报告中的信息或所表述的意见并不构成对任何人的投资建议，也没有考虑到个别客户特殊的投资目标、财务状况或需求。客户应考虑本报告中的任何意见或建议是否符合其特定状况，若有必要应寻求专家意见，本公司及雇员不对使用本报告而引致的任何直接或者间接损失负任何责任。

本报告所载的资料、工具、意见及推测只提供给客户作参考之用，并非作为或被视为出售或购买证券或其他投资标的的邀请或向人作出邀请。

本报告涉及期货、期权及其它衍生工具的交易，因其包括重大的市场风险，因此并不适合所有投资者。在任何情况下，本团队不对任何人因使用本报告中的任何内容所引致的任何损失负任何责任，投资者需自行承担风险。

本报告版权归 Mysteel 铝棒研究团队所有，未获得 Mysteel 铝棒研究团队事先书面授权，任何人不得对本报告进行任何形式的发布、复制或出版作任何用途，合法取得本报告的途径为本公司网站及本公司授权的渠道。

编辑指导：佟以来 021-26093898

研究团队：佟以来 赵仁山 卢子琦
秦绮 张观福生 张慧
陈琪琪

扫描关注：



APP



网页



公众号