

稻米市场

周度报告

(2023.3.2-2023.3.9)



Mysteel 农产品

编辑：岳姝帆

电话：0533-7027156

邮箱：yuesf@mysteel.com

传真：0533-26093064

稻米市场周度报告

(2023. 3. 2–2023. 3. 9)

研究方法及标准

报告中的数据皆为本机构自有的调研数据，我们通过与市场业内人士的电话交流、在线交流、实地调研等方式对报告中数据进行验证和修正，以力求真实的反馈市场情况，并给出相应的结论，为客户的决策提供必要的帮助和参考。

报告可信度及声明

Mysteel 农产品力求以最详实的信息为客户提供指导与帮助，但对于据此报告做出的任何商业决策可能产生的风险，本机构不承担任何法律责任。

目 录

稻米市场周度报告.....	- 2 -
本周核心观点.....	- 1 -
第一章 本周稻米市场主要指标概述.....	- 1 -
1.1 稻谷市场行情分析.....	- 1 -
1.2 大米市场行情分析.....	- 2 -
1.3 销区市场价格行情分析.....	- 3 -
1.4 本周国内期货市场.....	- 3 -
1.5 本周国外期货市场.....	- 4 -
第二章 国内稻米供需格局.....	- 5 -
2.1 全国米厂平均开机率分析.....	- 5 -
2.2 国储拍卖情况.....	- 5 -
第三章 副产品和相关产品情况.....	- 6 -
3.1 副产品行情回顾.....	- 6 -
3.2 相关产品情况回顾.....	- 6 -
第四章 市场心态解读.....	- 7 -
4.1 籼稻市场心态解读.....	- 7 -

4.2 粳稻市场心态解读.....	- 7 -
第五章 大米后市影响因素分析	- 9 -
第六章 稻米市场走势分析预测	- 10 -

本周核心观点

本周稻米市场需求依旧疲软，下游消化节奏缓慢，传统淡季背景下，购销难有缓解。稻谷最低收购价公布，2023年生产的早籼稻（三等，下同）、中晚籼稻和粳稻最低收购价分别为每50公斤126元、129元和131元。其中早籼稻每50公斤上调2元，稳定了农户种植稻谷的积极性，同时对于优化种植结构有积极引导作用。糯稻米市场走势不一，北方走低明显，南方稍显坚挺。

第一章 本周稻米市场主要指标概述

1.1 稻谷市场行情分析

表 1 稻谷到厂报价

单位：元/斤

地区	品种	上周均价	本周均价	涨跌
黑龙江	圆粒粳稻	1.35	1.35	0
	糯稻	1.85	1.78	-0.07
吉林	超级稻谷	1.50	1.50	0
辽宁	辽星稻谷	1.58	1.58	0
江苏	优质稻	1.50	1.50	0
安徽	丰两优稻谷	1.37	1.37	0
湖南	香稻谷	1.80	1.80	0
湖北	丰两优稻谷	1.41	1.41	0
江西	黄华占稻谷	1.44	1.44	0

数据来源：钢联数据

粳稻产区：本周粳稻市场购销不快，业者维持低位库存，对后市谨慎观望。

截至本周四（3月9日）北方市场普通粳稻收购到厂主流价格在 1.32-1.45 元/斤，优质稻主流价格在 1.55-1.65 元/斤，按质论价。

籼稻产区：本周业者采购籼稻意愿低迷，受制于订单匮乏原因，米企消耗原粮不多，基本沿用库存。截至本周四（3月9日）南方市场晚籼稻主流价格 1.35-1.43 元/斤，部分优质稻谷收购到厂价格 1.55-1.80 元/斤，香稻到厂价格 1.40-1.80 元/斤。

糯稻产区：本周糯稻北跌南稳。截至本周四（3月9日）黑龙江地区糯稻收购参考价格 1.75-1.80 元/斤；安徽地区糯稻收购主流价格 1.80-1.85 元/斤，按质论价。

1.2 大米市场行情分析

表 2 大米出厂报价

单位：元/斤

地区	品种	上周均价	本周均价	涨跌
黑龙江	圆粒米	1.78	1.78	0
	糯米	2.55	2.43	-0.12
吉林	超级稻米	2.00	2.00	0
辽宁	辽星大米	2.05	2.05	0
江苏	优质米	2.10	2.10	0
安徽	丰两优米	1.87	1.87	0
湖南	香米	2.80	2.80	0
湖北	丰两优米	1.91	1.91	0
江西	黄华占精米	2.10	2.10	0

数据来源：钢联数据

粳米产区：本周粳米走货不见好转，米企入市心态谨慎。截至本周四（3月9日）北方市场普通粳米主流价格 1.78-1.98 元/斤，优质米出厂主流价格 2.00-2.30 元/斤，按质论价。

籼米产区：本周籼米走货欠佳，多地米企选择半停工观望，对后市信心不足。截至本周四（3月9日）南方市场籼米主流价格 1.80-1.95 元/斤，优质米出厂价格 2.05-2.25 元/斤，香米出厂主流价格 2.30-2.90 元/斤。

糯米产区：本周北方地区糯米价格下滑明显，供需失衡价格承压下滑。截至本周四（3月9日）黑龙江地区糯米出厂主流价格 2.35-2.48 元/斤，安徽地区糯米出厂主流价格 2.46-2.55 元/斤。

1.3 销区市场价格行情分析

表 3 部分销区市场大米报价

单位：元/公斤

地区	品种	上周批发价	本周批发价	涨跌
黑龙江	一级晚粳米	5.72	5.72	0
黑龙江	一级粳糯米	5.66	5.66	0
江苏	一级晚粳米	4.66	4.66	0
安徽	一级晚籼米	5.20	5.20	0
江西	一级晚籼米	4.92	4.92	0

数据来源：浙江粮油交易网

本周销区市场价格几无波动，消费低迷，大米走货尚难，短时利好难寻，下游基本处于饱和状态，难有提涨。

1.4 本周国内期货市场

截至3月8日粳米主力合约收盘价 3347 元/吨，较上周上涨 1 元/吨。（备注：大连商品交易所粳米主力合约当日未开盘情况，延续上一开盘日的收盘价作图）

2022-2023年粳米主力合约收盘走势：元/吨



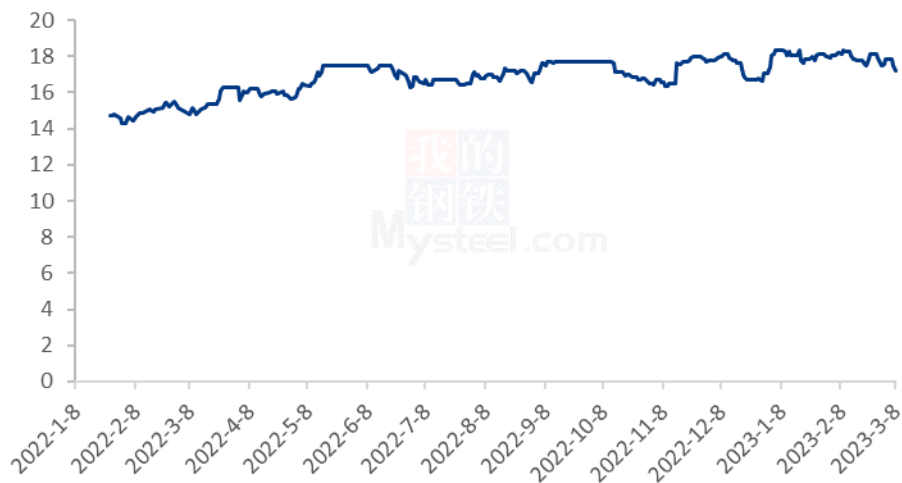
数据来源：钢联数据

图 1 2022-2023 年国内稻谷期货价格走势

1.5 本周国外期货市场

截至 3 月 8 日 CBOT 糙米主力合约收盘价 16.33 美元/英担，较上周下跌 1.155 美元/英担。（备注：当日未开盘情况，延续上一开盘日的收盘价作图）

2022-2023年CBOT糙米价格走势（单位：美元/英担）



数据来源：钢联数据

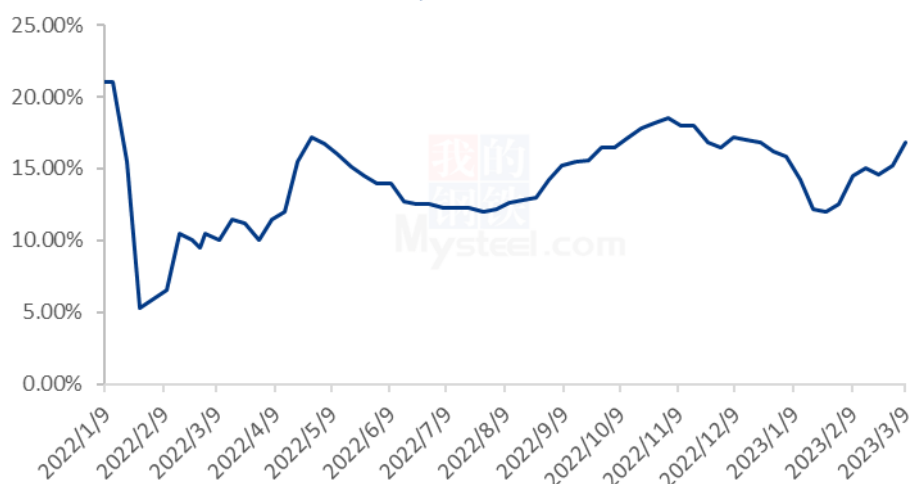
图 2 2022-2023 年 CBOT 糙米价格走势

第二章 国内稻米供需格局

2.1 全国米厂平均开机率分析

本周全国米厂平均开工率 16.8%，与上周基本一致，始终徘徊在低位水平。米企反馈订单依旧稀少，业者观望情绪较高，短时看好预期不强。

2022-2023年全国米厂平均开机率



数据来源：钢联数据

图 3 2022-2023 年全国大米主产区米厂平均开机率

2.2 国储拍卖情况

表 4 稻谷最低收购价 9 月 27 日 (2018-2021 年) 交易结果

单位：数量：吨；价格：元/吨

品种	计划数量	成交数量	成交率	最高价	最低价	平均价
粳稻	301338	4962	0.2%	2660	2580	2620
中晚籼稻	311742	26620	8.54%	2665	2480	2572.5
早籼稻	0	-	-	-	-	-
合计	613080	31582	5.15%	2665	2480	2565.48

数据来源：国家粮食交易中心

国储停拍。

第三章副产品和相关产品情况

3.1 副产品行情回顾

表 5 大米副产品行情回顾

地区	油糠 (元/斤)			毛碎米 (元/斤)			稻壳 (元/吨)		
	上周	本周	涨跌	上周	本周	涨跌	上周	本周	涨跌
黑龙江	1.35	1.35	0	1.36	1.36	0	420	420	0
吉林	1.50	1.50	0	1.43	1.43	0	460	460	0
辽宁	1.45	1.45	0	1.42	1.42	0	480	480	0
江苏	1.46	1.42	-0.04	1.48	1.46	-0.02	450	500	50
湖南	1.52	1.52	0	1.50	1.50	0	600	600	0
湖北	1.58	1.55	-0.03	1.53	1.53	0	500	550	50
安徽	1.50	1.43	-0.07	1.46	1.50	0.04	540	540	0
江西	1.52	1.52	0	1.53	1.53	0	500	500	0

数据来源：钢联数据

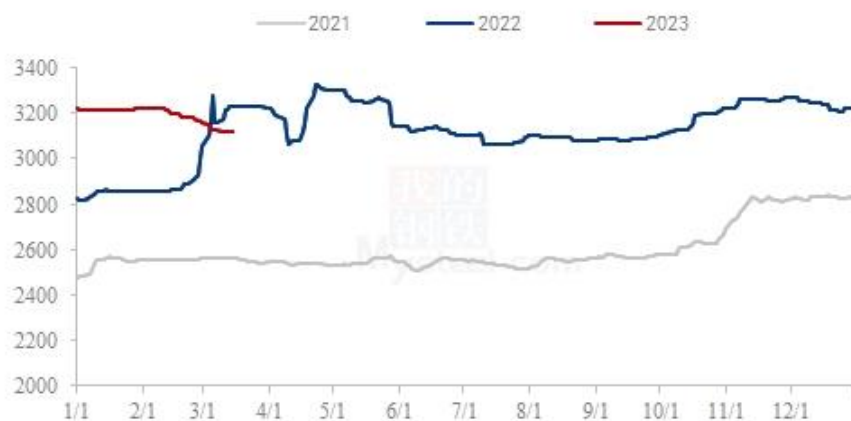
全国米企开机加工情况暂未有所改观。大米副产品需求不一，油糠价格受下游影响，价格走低明显。截至本周四（3月9日）北方粳油糠主流价格 1.35-1.50 元/斤，南方籼油糠主流价格 1.42-1.56 元/斤。北方毛碎米主流价格 1.36-1.48 元/斤，南方毛碎米主流价格 1.46-1.55 元/斤。北方稻壳出厂主流价格 380-480 元/吨，南方稻壳出厂主流价 480-600 元/吨。

3.2 相关产品情况回顾

截至本周（2023年3月3日-3月9日）全国小麦市场均价在 3119 元/吨，较上周（2023年2月23日-2023年3月2日）3153 元/吨，下跌 34 元/吨，跌幅 1.08%。

本周小麦市场价格小幅上涨，市场观望氛围浓厚。随着市场价格落至低位，粮商售粮积极性减弱，市场粮源流通放缓。制粉企业面粉、副产品走货依旧缓慢，不断降价促销，开机整体维持低位水平。企业收购上量减少，部分库存不多的企业开始小幅提价促收，市场价格止跌企稳局部小幅上涨。预计下周市场价格稳中有涨，但涨幅有限。

2021年-2023年主产区小麦价格走势（元/吨）

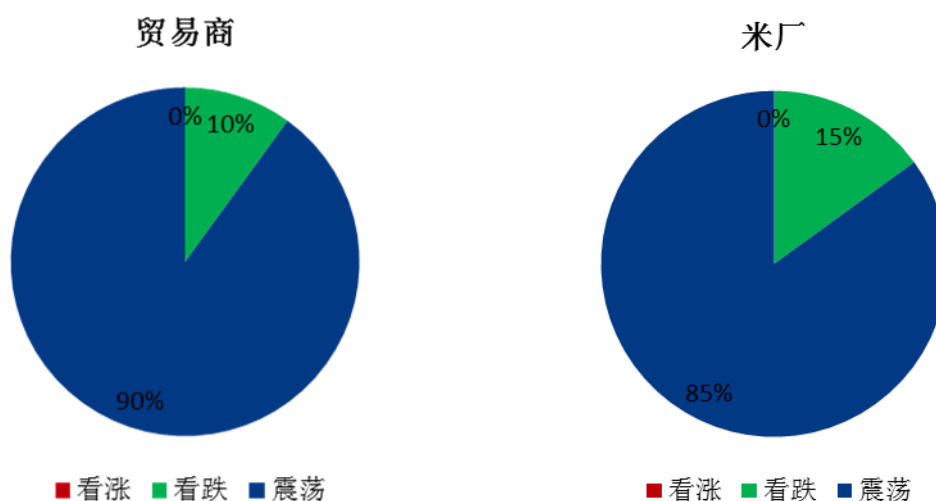


数据来源：钢联数据

图 4 小麦主产区市场价格

第四章 市场心态解读

4.1 籼稻市场心态解读



数据来源：钢联数据

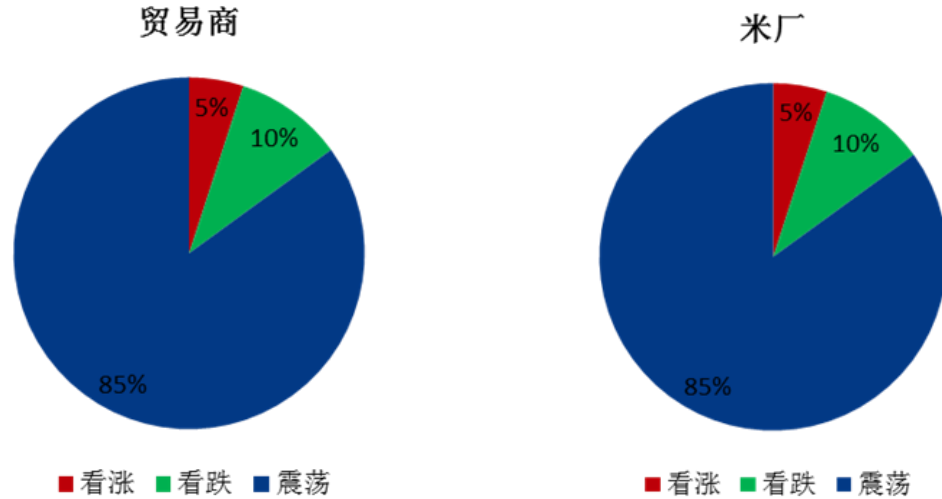
图 5 贸易商与米厂心态解读（籼稻）

样本数量：贸易商 10，米厂 10。

本周籼稻谷市场调研得知，业者心态变化不大，市场购销暂未有所改观，整体处

于清淡时节，业者对后市看涨信心普遍不足。

4.2 粳稻市场心态解读



数据来源：钢联数据

图6 贸易商与米厂心态解读（粳稻）

样本数量：贸易商 10，米厂 10。

本周粳稻谷市场调研得知，米厂及贸易商对后市看法相对严谨，多持看稳想法。对于优质稻系列，依旧持优质优价观点。总体认为市场以稳为主。

第五章 大米后市影响因素分析



图 6 大米后市价格影响因素分析

影响因素分析：

开工：米厂订单有限，开工率低迷； 产量：产量平稳；

库存：刚需补库，米企接单加工； 需求：终端无利好支撑；

成本：成本高企，对价格支撑明显； 出口：出口订单稳定；

总结：米厂新单有限，大米走货缓慢，后市价格在成本支撑下稳定为主。

影响因素及影响力值说明

5	重大利好	-5	重大利空
4	明显利好	-4	明显利空
3	一般利好	-3	一般利空
2	小幅利好	-2	小幅利空
1	弱势利好	-1	弱势利空

注：以对价格的影响力确定利好利空因素，该因素的影响力指标是通过与市场人士充分沟通后结合市场客观情况进行的综合数值判定。

第六章 稻米市场走势分析预测

粳米预测：北方市场普通粳米主流波动不大，米市低迷，交易氛围较为僵持，业者按需加工，生产量不大，短时多看稳。

籼米预测：南方籼米几近饱和，下游消化缓慢，业者多冷静观望，目前各环节库存不多。终端需求低迷压制走量，同时受成本支撑，短时价格涨跌两难。



数据来源：钢联数据

图7 主要品种大米均价走势预测

资讯编辑：岳姝帆 0533-7027156

资讯监督：王涛 0533-7026866

资讯投诉：陈杰 021-26093100