

# 芝麻市场 周度报告

(2023.3.9-2023.3.16)



## Mysteel 农产品

编辑：张立辉

电话：0533-7026619

邮箱：zhanglihui@mysteel.com

传真：021-26093064

# 芝麻市场周度报告

(2023. 3. 9–2023. 3. 16)

## 研究方法及标准

报告中的数据皆为本机构自有的调研数据，我们通过与市场业内人士的电话交流、在线交流、实地调研等方式对报告中数据进行验证和修正，以力求真实的反馈市场情况，并给出相应的结论，为客户的决策提供必要的帮助和参考。

## 报告可信度及声明

Mysteel 农产品力求以最详实的信息为客户提供指导与帮助，但对于据此报告做出的任何商业决策可能产生的风险，本机构不承担任何法律责任。

---

# 目 录

芝麻市场周度报告 .....	- 2 -
本周核心观点 .....	- 1 -
第一章 芝麻市场基本面情况概述 .....	- 1 -
第二章 芝麻价格情况概述 .....	- 2 -
2.1 芝麻主产区价格分析 .....	- 2 -
第三章 国内供需格局分析 .....	- 4 -
3.1 港口库存 .....	- 4 -
3.2 港口出入库 .....	- 4 -
3.3 主产区购销情况 .....	- 5 -
第四章 相关产品分析 .....	- 6 -
第五章 下周市场心态调研 .....	- 7 -
第六章 芝麻后市影响因素分析 .....	- 8 -
第七章 下周行情预测 .....	- 9 -

## 本周核心观点

本周国产芝麻市场交易氛围清淡，交易量走低，部分地区已无主流成交价格。进口芝麻目前走货量持续走低，市场需求走弱，下游企业大都按需拿货。目前港口入库较多，库存有所增加。国内芝麻市场步入淡季，预计后期芝麻市场多以稳为主。

## 第一章 芝麻市场基本面情况概述

表 1 基本面情况分析

单位：元/斤

	类别	本周	上周	涨跌
供应	收割情况	农户手中基本无货		
	进口量	目前黄岛港港口库存 19.8 万吨左右，日均入库 2400 吨左右。		
需求	出库量	本周黄岛港日均出库量在 1600 吨左右		
价格	国产芝麻出货价格（元/斤）	7.49		
	国产芝麻收购价格（元/斤）	7.12		
利润	差值（元/斤）	0.37		

数据来源：钢联数据

表 2 芝麻行情回顾

单位：元/斤

国产芝麻价格（元/斤）				
省市	品种	上周价格	本周价格	涨跌
河南驻马店	毛货	--	--	--
	净货	7.60	7.60	0
安徽滁州	毛货	6.70	6.70	0
	净货	7.45	7.45	0
湖南常德	毛货	--	--	--
	净货	7.20	7.20	0
河北邯郸	毛货	--	--	--
	净货	--	--	--

湖北仙桃	毛货	7.22	7.22	0
	净货	7.55	7.55	0
湖北襄阳	毛货	6.80	6.80	0
	净货	7.20	7.20	0
湖北黄梅	毛货	7.20	7.20	0
	净货	7.60	7.60	0
湖北潜江	毛货	7.40	7.40	0
	净货	7.70	7.70	0
湖北荆门	毛货	7.40	7.40	0
	净货	7.60	7.60	0

注：表中为该地白芝麻主流成交价格，根据质量或有调整，报价为单方面报价。

数据来源：钢联数据

国产芝麻市场国内芝麻市场处于供多需少的运行状态。目前产区货源较少，贸易商报价偏弱，部分地区已无主流成交价格。

## 第二章 芝麻价格情况概述

### 2.1 芝麻主产区价格分析

#### 2.1.1 国内芝麻产区价格分析

目前国产芝麻货源不多，市场出货较慢。湖北仙桃市场芝麻毛货收购价格在 7.22 元/斤，净货价格在 7.55-7.58 元/斤，含油 48% 以上。荆门市场芝麻毛货收购价格 7.40-7.50 元/斤，净货价格 7.60 元/斤左右。襄阳市场芝麻净货价格在 7.00-7.20 元/斤。黄梅市场暂无货源报价。潜江芝麻净货 7.50 元/斤，整体上货量偏少，可议价成交。其他市场价格如下：河北邯郸市场熟芝麻报价 8.00-8.20 元/斤，目前市场购销较平稳。安徽滁州市场白芝麻毛货价格在 6.65-6.70 元/斤，净货价格 7.45 元/斤左右，含油量 44%-45%。湖南产区新季芝麻，净货价格在 7.40-7.50 元/斤，含油 48% 以上，上货量维持低位。河南产区贸易商收购价格在 7.40 元/斤，净货价格在 7.60 元/斤，目前购销较为清淡。

湖北产区净货出货价格示意图（元/斤）



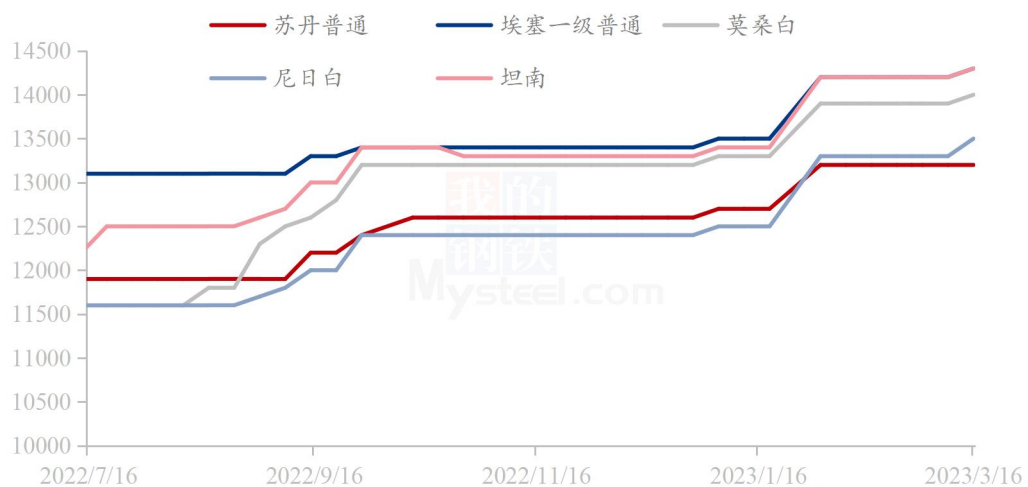
数据来源：钢联数据

图 1 湖北产区净货出货价格示意图

### 2.1.2 进口芝麻价格分析

目前芝麻市场主要流通货源以进口芝麻为多，占据市场主导地位，随着年后下游市场备货的结束，市场开始回归平稳，一级上等 14500 元，一级普通 14300 元；二级 14200 元。苏丹一级 14100 元；普通 13200 元。莫桑白 13900 元，莫桑普通 13700 元。坦南芝麻 14400 元。尼日一级 13700 元，尼日普通 13300 元。多哥白 13800 元，多哥花 13700 元。巴基斯坦报价 13100 元/吨。

黄岛港部分进口芝麻价格示意图（元/吨）



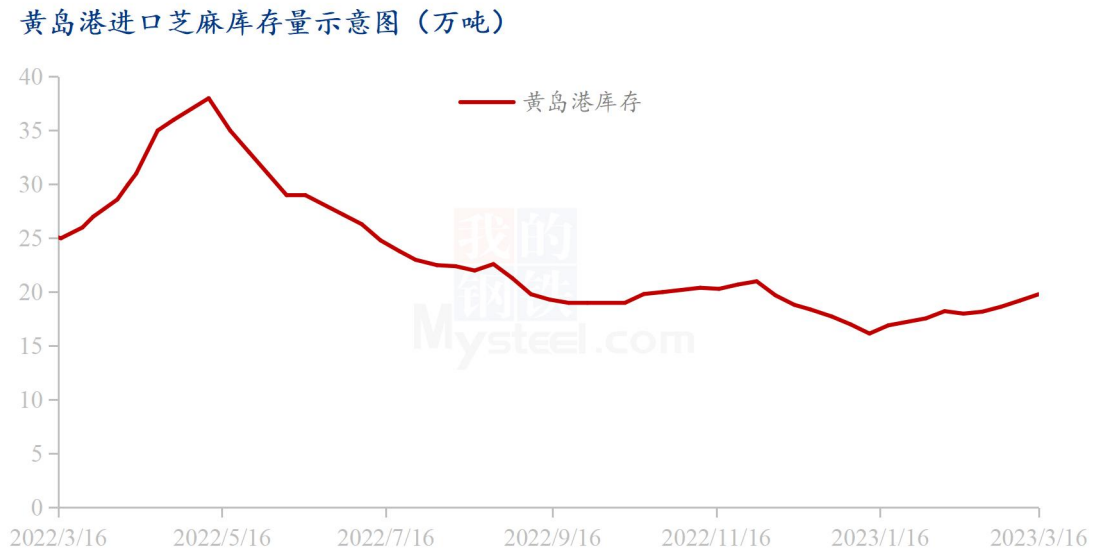
数据来源：钢联数据

图 2 黄岛港部分进口芝麻价格示意图

## 第三章 国内供需格局分析

### 3.1 港口库存

目前黄岛港进口芝麻库存量维持在 19.8 万吨左右。近期港口入库较多，随着下游补货的结束，市场进入交易淡季，港口出货开始减少。



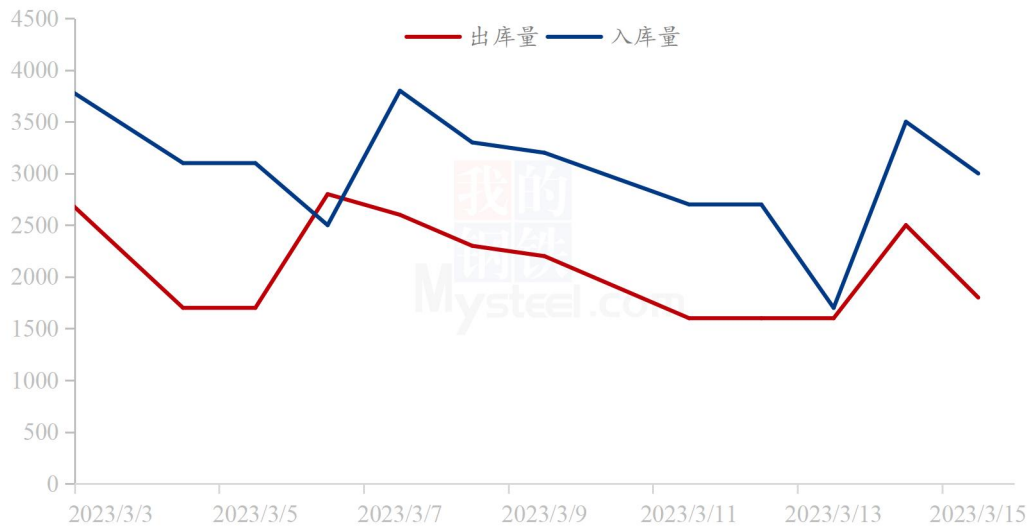
数据来源：钢联数据

图 3 黄岛港进口芝麻库存示意图

### 3.2 港口出入库

本周日均出库 1600 吨左右。日均入库 2400 吨。近期港口出库少，入库多，部分贸易商在资金压力下，实际成交价格存在这下调 100-200 元/吨，但整体来看，市场价格依旧处于高位。随着入库的增加，港口库存量依旧又增加的可能。

2023年黄岛港进口芝麻出入库示意图（吨/日）



数据来源：钢联数据

图 4 黄岛港进口芝麻出入库示意图

### 3.3 主产区购销情况

国产芝麻目前市场存货量较少，因此贸易商报价普遍偏弱，市场出货不快，价格较为稳定。

湖北产区毛货出货价格示意图（元/斤）



数据来源：钢联数据



图 5 湖北产区毛货出货价格示意图

## 第四章 相关产品分析

菜籽：本周国产菜籽价格延续跌势。南方毛菜籽均价 3.47 元/斤，环比上周下跌 0.05 元/斤，跌幅 1.42%；净菜籽均价 3.71 元/斤，环比上周下跌 0.04 元/斤，跌幅 1.07%。菜籽市场进入传统淡季，油坊采购积极性较差，贸易商不断下调价格以提升走货速度，叠加宏观情绪偏弱，油脂市场下跌明显，拖累菜籽价格。受基本面和宏观面双重利空影响，预计后市菜籽价格仍存在一定回落空间。

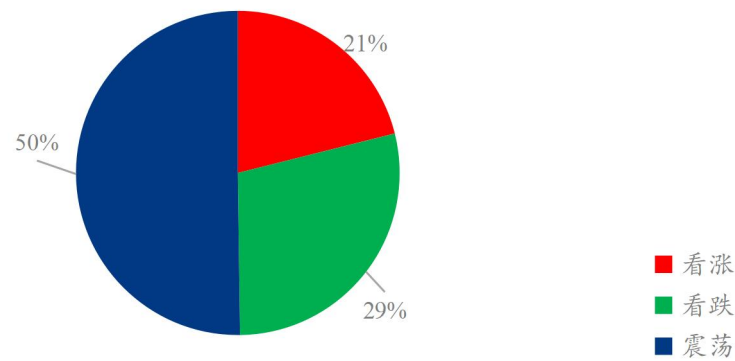


数据来源：钢联数据

图 6 冬菜籽均价及后市预测示意图

## 第五章 下周市场心态调研

芝麻贸易商对后世市场调研心态



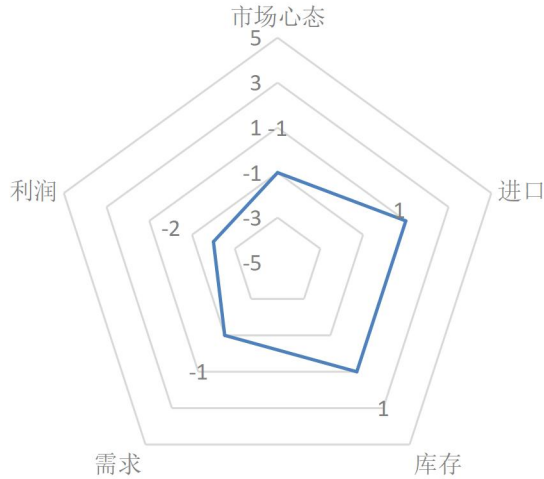
数据来源：钢联数据

图 7 芝麻贸易商心态调研示意图

本周 Mysteel 农产品统计了 14 家样本企业对下周芝麻价格的预期，其中贸易商 14 家，统计如下，贸易商看涨心态占比 21%，主要基于目前进口芝麻高成本货源偏多，并伴有持续增加成本的可能，加上目前汇率变化的影响，因此看涨，看跌心态占比 29%，主要基于目前库存依旧位于高位，供应端支撑较强，因此有看跌情绪，看价格震荡占比 50%，主要原因是目前进口成本较高，市场需求不多，目前处于涨跌两难的局面。总体观察分析图表，下周延续市场以高位坚挺为主的情绪。

## 第六章 芝麻后市影响因素分析

芝麻后市影响因素分析



### 影响因素分析:

**市场心态:** 需求一般, 市场出货慢; **库存:** 库存有所减少

**需求:** 前期备货结束, 需求偏弱; **进口:** 进口芝麻成本高

**成本:** 成本高, 对价格支撑明显

**总结:** 下游市场陆续补货, 需求增加, 市场交易转好。

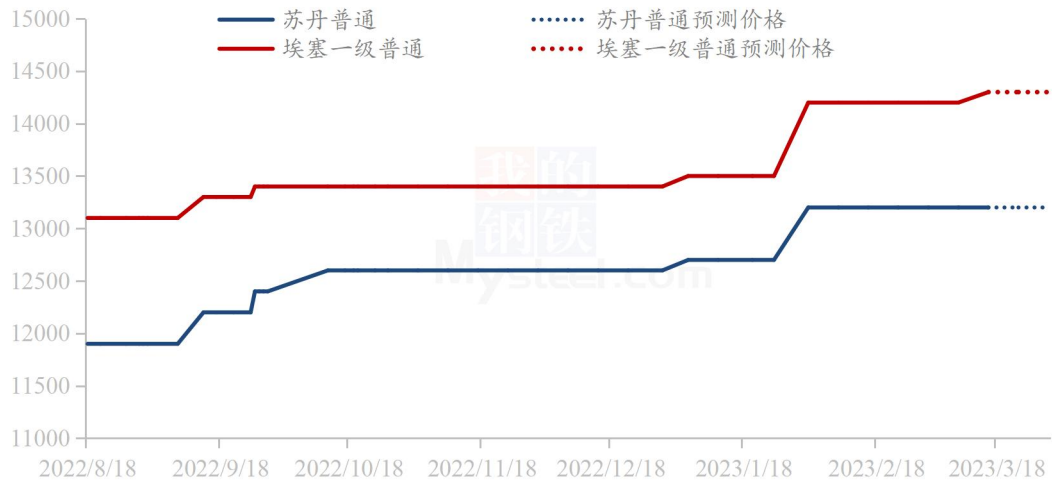
### 影响因素及影响力值说明

5	重大利好	-5	重大利空
4	明显利好	-4	明显利空
3	一般利好	-3	一般利空
2	小幅利好	-2	小幅利空
1	弱势利好	-1	弱势利空

注: 以对价格的影响力确定利好利空因素, 该因素的影响力指标是通过与市场人士充分沟通后结合市场客观情况进行的综合数值判定。

## 第七章 下周行情预测

2023年进口芝麻价格预测图（元/吨）



数据来源：钢联数据

图 8 进口芝麻主流成交价格预测示意图

本周本周国产芝麻市场交易氛围清淡，交易量走低，部分地区已无主流成交价格。进口芝麻目前走货量持续走低，市场需求走弱，下游企业大都按需拿货。目前港口入库较多，库存有所增加。国内芝麻市场步入淡季，预计后期芝麻市场多以稳为主。

资讯编辑：张立辉 0533-7026619

资讯监督：王涛 0533-7026866

资讯投诉：陈杰 021-26093100