

谷子市场 周度报告

(2023.3.9-2023.3.16)



Mysteel 农产品

编辑：马文菁

电话：05337026118

邮箱：mawenjing@123.com

传真：021-26093064

谷子市场周度报告

(2023. 3. 9–2023. 3. 16)

研究方法及标准

报告中的数据皆为本机构自有的调研数据，我们通过与市场业内人士的电话交流、在线交流、实地调研等方式对报告中数据进行验证和修正，以力求真实的反馈市场情况，并给出相应的结论，为客户的决策提供必要的帮助和参考。

报告可信度及声明

Mysteel 农产品力求以最详实的信息为客户提供指导与帮助，但对于据此报告做出的任何商业决策可能产生的风险，本机构不承担任何法律责任。

目 录

谷子市场周度报告.....	- 2 -
本周核心观点.....	- 1 -
第一章 谷子/小米市场行情回顾.....	- 1 -
1.1 本周谷子市场价格行情回顾.....	- 1 -
1.2 本周小米市场价格行情回顾.....	- 2 -
1.3 本周糠类价格行情回顾.....	- 2 -
第二章 谷子市场供需格局分析.....	- 3 -
2.1 谷子市场供应情况分析.....	- 3 -
2.2 小米加工厂开工率情况统计.....	- 4 -
第三章 相关产品分析.....	- 4 -
第四章 市场心态调研.....	- 5 -
第五章 谷子后市影响因素分析.....	- 6 -
第六章 后市预测.....	- 7 -

本周核心观点

本周谷子市场价格基本稳定，市场延续弱势运行，农户出货积极性不高，下游需求萎缩，原粮走货无好转迹象，米厂新增订单有限，开机率偏低，市场流通有限，终端市场小米需求疲软，开工弱势运行，目前产区粮源统计剩余约 6 成左右，中间环节少量库存，市场购销僵持，供需矛盾尖锐。预计市场谷子价格延续弱势运行，市场补货积极性欠佳，原粮及下游小米购销僵持，价格仍存小幅下滑风险。

第一章 谷子/小米市场行情回顾

1.1 本周谷子市场价格行情回顾

表 1 主产区谷子价格统计周度

单位：元/斤

主产区	品种	上周价格	本周价格	涨跌
内蒙古赤峰	金苗 K1	2.55-2.60	2.50-2.55	-0.05
	张杂 13 号	2.35-2.40	2.35-2.40	0
辽宁朝阳	张杂 13 号	2.35-2.40	2.35-2.40	0
吉林白城	吨谷	2.10-2.15	2.05	-0.05
山西忻州	张杂 3 号	2.10-2.17	2.10-2.17	0
河北张家口	张杂 13	2.25-2.30	2.25-2.30	0

数据来源：钢联数据

上周五至本周四局部谷子市场价格下调。内蒙古赤峰金苗 K1 谷子装车报价 2.50-2.55 元/斤，张杂 13 号谷子 2.35-2.40 元/斤，内蒙古赤峰陈谷出货价格 1.95-2.00 元/斤，吉林白城陈谷出货价格 1.80 元/斤。目前下游需求匮乏，走货较为缓慢，基层货源充足，各地货源质量不一，价格存在区间。

谷价下滑的原因主要有三个方面：第一，基层粮源充足，春播前农户出货积极性提高，货源采购难度降低；第二，中间环节有一定库存，前期采购成本偏高，持货粮商售

粮积极，意向缓解资金及库房压力；第三，下游需求低迷，粮商停收现象普遍，少数试探性压价采购。

1.2 本周小米市场价格行情回顾

表 2 主产区小米价格周度统计

单位：元/斤

主产区	品种	上周价格	本周价格	涨跌
内蒙古赤峰	张杂 13 号	3.40-3.45	3.40-3.45	0
辽宁朝阳	金苗 K1	3.80-3.90	3.80-3.90	0
吉林白城	吨谷	3.20-3.25	3.20	-0.05
山西忻州	张杂 3 号	2.95-3.00	2.95-3.00	0
河北张家口	张杂 13	3.20-3.30	3.20-3.30	0

数据来源：钢联数据

本周小米价格基本稳定，局部小幅下滑。终端小米需求持续萎缩，随着天气逐渐炎热，小米淡季来临，批发商不愿过多储备库存，仅维持少量合理供应。

1.3 本周糠类价格行情回顾

表 3 主产区米糠价格周度统计

单位：元/吨

主产区	类别	上周价格	本周价格	涨跌
内蒙古	油糠	2700-3000	2700-3000	0
	粗糠	1200-1300	1200-1300	0
辽宁	油糠	2700-3000	2700-3000	0

	粗糠	1100	1100	0
吉林	油糠	2800-3000	2800-3000	0
	粗糠	1200-1300	1200-1300	0
山西	油糠	2500	2500	0
	粗糠	1200	1200	0
河北	油糠	2600-2800	2600-2800	0
	粗糠	1100-1200	1100-1200	0
山东	油糠	2600	2600	0
	粗糠	1100	1100	0

数据来源：钢联数据

米糠价格根据各米厂加工粗细程度及含油量存在合理差异，报价以实际交易为准。截至3月16日，赤峰油糠价格3000元/吨，粗糠价格1200-1300元/吨，糠类价格基本延续稳定，米厂零星开机，货源供应有限，随产随销。

第二章 谷子市场供需格局分析

2.1 谷子市场供应情况分析

表4 谷子各产区种植面积增减情况统计

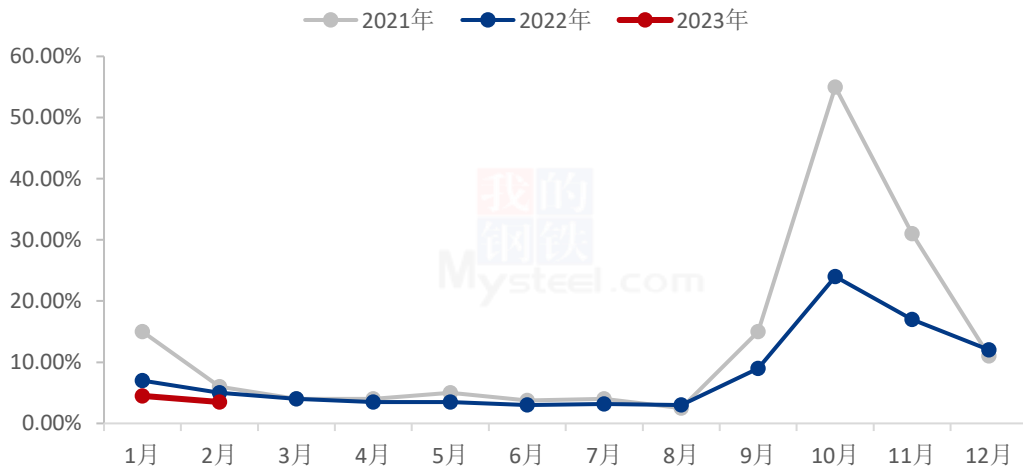
主产区	谷子种植面积增减情况	种植品种
内蒙古赤峰	减少 30%	金苗 K1、张杂 13 号、神谷
吉林白城	减少 50%	吨谷、公谷、金谷
辽宁朝阳	减少 25-30%	金苗 K1、张杂 13 号、
辽宁阜新	减少 50%左右	吨谷、公谷
河北张家口	减少 20%-30%	张杂 3 号、张杂 13 号

山西忻州	减少 30%左右	晋谷 21 号、张杂 3 号
河南省	减少 30%左右	豫谷 18 号、豫谷 33 号

数据来源：钢联数据

2.2 小米加工厂开工率情况统计

(2021-2023) 年全国主产区米厂平均开工率



数据来源：钢联数据

图 1 产区米厂平均开机率

上图为小米行业米厂平均开机率统计，本周全国米厂平均开工率 **3.5%**，开工率较上周基本持平，市场购销并无明显好转，米厂新增订单不足，开机率维持低位，部分阶段性停产。

第三章 相关产品分析

高粱：本周国产高粱价格持续下行，跌幅 1.03-3.16%之间，市场购销情况仍较为平淡，下游需求持续疲软，对价格暂无有利支撑，预计短期高粱市场偏弱运行。各港口高粱价格整体稳定，本周各港口高粱库存仍持续紧张，下游需求放缓，预计短期进口高粱价格平稳运行。

绿豆：芽豆方面，行情僵持平稳，商家按质定价。目前下游需求尚未启动，天气转热，芽豆淡季，市场备货并不积极，而进口方面低价绿豆存在冲击，导致市场购销两难，预计短期内延续平稳，行情波动不大。

商品绿豆价格平稳，但缅甸货源持续入市，市场难有竞争力，多地采购国产商品下料居多，成品商品价格较高，市场需求稀少。贸易商购销基本以缅甸绿豆为主，市场认可度较高，而随着天气逐步升温，进口缅甸货源增多，预计国产商品将有所回落，低价走货为主。

第四章 市场心态调研

市场心态调研

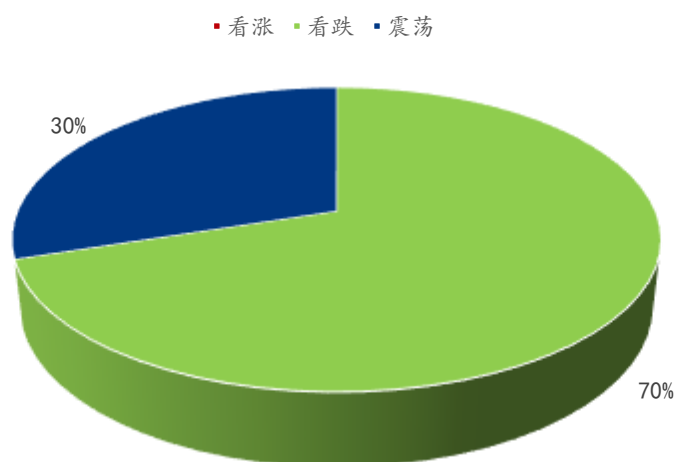


图 2 谷子市场心态调研

数据来源：钢联数据

上图调研主要群体为粮商、米厂及小米批发商，参考行业内 30 家贸易主体观点。

观点为震荡的群体占 30%。认为当前市场或延续平稳状态，价格应以震荡为主，不存在较大波动可能。

观点为下滑的群体占 70%。市场需求欠佳，贸易商备货积极性一般，对价格无利好，持货粮商及农户受各种还款等资金压力影响，出货积极性应有所增加，供强需弱格局下，市场悲观情绪浓烈，价格存在较大下滑可能。

目前市场基本无看涨群体，长期来看部分贸易主体存在四五月份看涨情况。

第五章 谷子后市影响因素分析



影响因素分析：

开工：新增订单匮乏，开工率走低；

产量：2022年谷子受天气干旱影响，米质及单产均较为一般；

供给：产区售粮进度4成左右，较往年同期消化缓慢。

需求：下游需求低迷，走货不快；

天气：产区天气良好；

心态：贸易主体操作心态较为谨慎；

总结：厂家开机率不高，货源质量差异大，市场供应充足，米厂按需补货，下游补货心态谨慎，供需矛盾差异大。

影响因素及影响力值说明

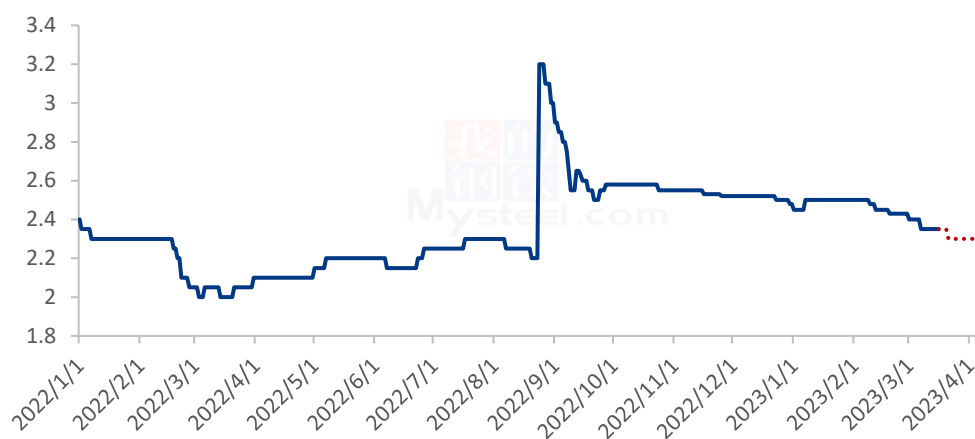
5	重大利好	-5	重大利空
4	明显利好	-4	明显利空
3	一般利好	-3	一般利空
2	小幅利好	-2	小幅利空
1	弱势利好	-1	弱势利空

注：以对价格的影响力确定利好利空因素，该因素的影响力指标是通过与市场人士充分沟通后结合市场客观情况进行的综合数值判定。

第六章 后市预测

Mysteel 农产品认为短期内需多关注贸易主体心态及操作变化，谷子价格将以弱稳为主，关注下游需求及补货情况，若市场购销长期僵持，价格仍有小幅下滑风险。

2023年赤峰张杂13号谷子价格走势预测（元/斤）



注：新陈粮交接，9月份开始市场流通新粮为主，Mysteel 农产品开始更新新粮报价。

数据来源：钢联数据

图 3 谷子价格走势预测

资讯编辑：马文菁 0533-7026118

资讯监督：王涛 0533-7026866

资讯投诉：陈杰 021-26093100