

稻米市场

周度报告

(2023.3.9-2023.3.16)



Mysteel 农产品

编辑：岳姝帆

电话：0533-7027156

邮箱：yuesf@mysteel.com

传真：0533-26093064

稻米市场周度报告

(2023. 3. 9–2023. 3. 16)

研究方法及标准

报告中的数据皆为本机构自有的调研数据，我们通过与市场业内人士的电话交流、在线交流、实地调研等方式对报告中数据进行验证和修正，以力求真实的反馈市场情况，并给出相应的结论，为客户的决策提供必要的帮助和参考。

报告可信度及声明

Mysteel 农产品力求以最详实的信息为客户提供指导与帮助，但对于据此报告做出的任何商业决策可能产生的风险，本机构不承担任何法律责任。

目 录

稻米市场周度报告.....	- 2 -
本周核心观点.....	- 1 -
第一章 本周稻米市场主要指标概述.....	- 1 -
1.1 稻谷市场行情分析.....	- 1 -
1.2 大米市场行情分析.....	- 2 -
1.3 销区市场价格行情分析.....	- 3 -
1.4 本周国内期货市场.....	- 3 -
1.5 本周国外期货市场.....	- 4 -
第二章 国内稻米供需格局.....	- 5 -
2.1 全国米厂平均开机率分析.....	- 5 -
2.2 国储拍卖情况.....	- 5 -
第三章 副产品和相关产品情况.....	- 6 -
3.1 副产品行情回顾.....	- 6 -
3.2 相关产品情况回顾.....	- 6 -
第四章 市场心态解读.....	- 7 -
4.1 籼稻市场心态解读.....	- 7 -

4.2 粳稻市场心态解读.....	- 8 -
第五章 大米后市影响因素分析	- 9 -
第六章 稻米市场走势分析预测	- 10 -

本周核心观点

本周稻米市场下游需求未见好转，农户余粮不多，贸易商与米企存有部分库存；终端对大米消化进度缓慢，经销商采购意愿偏低，米企订单稀少，整体开机率延续低位水平。短时市场缺乏利好带动，预计将延续平淡购销局面。

第一章 本周稻米市场主要指标概述

1.1 稻谷市场行情分析

表 1 稻谷到厂报价

单位：元/斤

地区	品种	上周均价	本周均价	涨跌
黑龙江	圆粒粳稻	1.35	1.35	0
	糯稻	1.78	1.75	-0.03
吉林	超级稻谷	1.50	1.50	0
辽宁	辽星稻谷	1.58	1.58	0
江苏	优质稻	1.50	1.50	0
安徽	丰两优稻谷	1.37	1.37	0
湖南	香稻谷	1.80	1.80	0
湖北	丰两优稻谷	1.41	1.41	0
江西	黄华占稻谷	1.44	1.44	0

数据来源：钢联数据

粳稻产区：本周粳稻市场主流基本平稳，下游缺乏利好提振，粳稻走量难有提升。截至本周四（3月16日）北方市场普通粳稻收购到厂主流价格在1.32-1.45元/斤，优质稻主流价格在1.55-1.65元/斤，按质论价。

籼稻产区：本周籼稻延续低迷购销态势，业者采购意愿不高，零星加工多消耗前期库存为主。截至本周四（3月16日）南方市场晚籼稻主流价格 1.35-1.43 元/斤，部分优质稻谷收购到厂价格 1.55-1.80 元/斤，香稻到厂价格 1.40-1.80 元/斤。

糯稻产区：本周糯稻延续疲软态势。截至本周四（3月16日）黑龙江地区糯稻收购参考价格 1.75-1.80 元/斤；安徽地区糯稻收购主流价格 1.80-1.85 元/斤，质量存差异，按质论价。

1.2 大米市场行情分析

表 2 大米出厂报价

单位：元/斤

地区	品种	上周均价	本周均价	涨跌
黑龙江	圆粒米	1.78	1.78	0
	糯米	2.43	2.38	-0.05
吉林	超级稻米	2.00	2.00	0
辽宁	辽星大米	2.05	2.05	0
江苏	优质米	2.10	2.10	0
安徽	丰两优米	1.87	1.87	0
湖南	香米	2.80	2.80	0
湖北	丰两优米	1.91	1.91	0
江西	黄华占精米	2.10	2.10	0

数据来源：钢联数据

粳米产区：本周粳米需求疲软，走量僵持，业者多谨慎观望。截至本周四（3月16日）北方市场普通粳米主流价格 1.78-1.98 元/斤，优质米出厂主流价格 2.00-2.30 元/斤，按质论价。

粳米产区：本周粳米购销欠佳，淡季来临，大米走货受阻，订单稀少，业者入市情绪较低。截至本周四（3月16日）南方市场粳米主流价格 1.80-1.95 元/斤，优质米出厂价格 2.05-2.25 元/斤，香米出厂主流价格 2.30-2.90 元/斤。

糯米产区：本周糯米未见好转，端午备货为时尚早，米企加工量低迷。截至本周四（3月16日）黑龙江地区糯米出厂主流价格 2.35-2.48 元/斤，安徽地区糯米出厂主流价格 2.46-2.55 元/斤，走量欠佳。

1.3 销区市场价格行情分析

表 3 部分销区市场大米报价

单位：元/公斤

地区	品种	上周批发价	本周批发价	涨跌
黑龙江	一级晚粳米	5.72	5.72	0
黑龙江	一级粳糯米	5.66	5.66	0
江苏	一级晚粳米	4.66	4.66	0
安徽	一级晚粳米	5.20	5.20	0
江西	一级晚粳米	4.92	4.92	0

数据来源：浙江粮油交易网

本周销区市场基本平稳，终端消费提涨困难，受成本支撑，主流价格难涨难跌，预计下周价格延续主流平稳态势。

1.4 本周国内期货市场

截至 3 月 15 日粳米主力合约收盘价 3364 元/吨，较上周上涨 17 元/吨。（备注：大连商品交易所粳米主力合约当日未开盘情况，延续上一开盘日的收盘价作图）

2022-2023年粳米主力合约收盘走势：元/吨



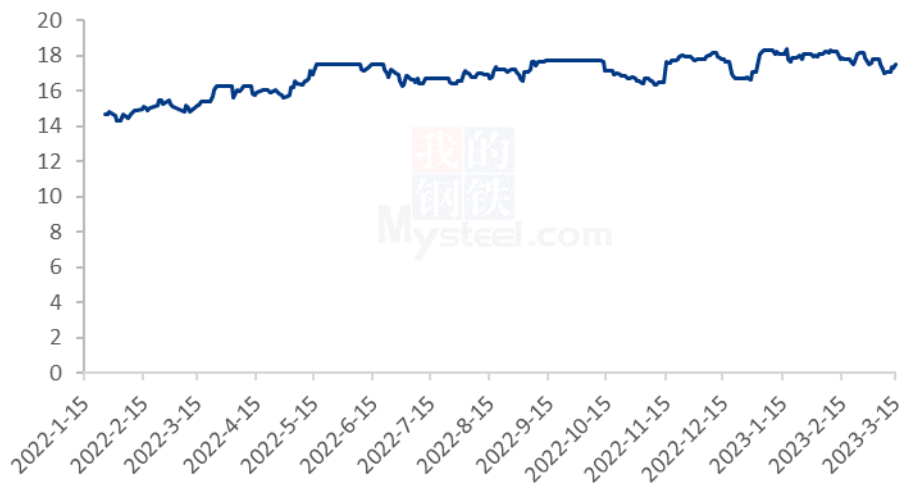
数据来源：钢联数据

图 1 2022-2023 年国内稻谷期货价格走势

1.5 本周国外期货市场

截至 3 月 15 日 CBOT 糙米主力合约收盘价 17.3 美元/英担，较上周上涨 0.97 美元/英担。（备注：当日未开盘情况，延续上一开盘日的收盘价作图）

2022-2023年CBOT糙米价格走势（单位：美元/英担）



数据来源：钢联数据

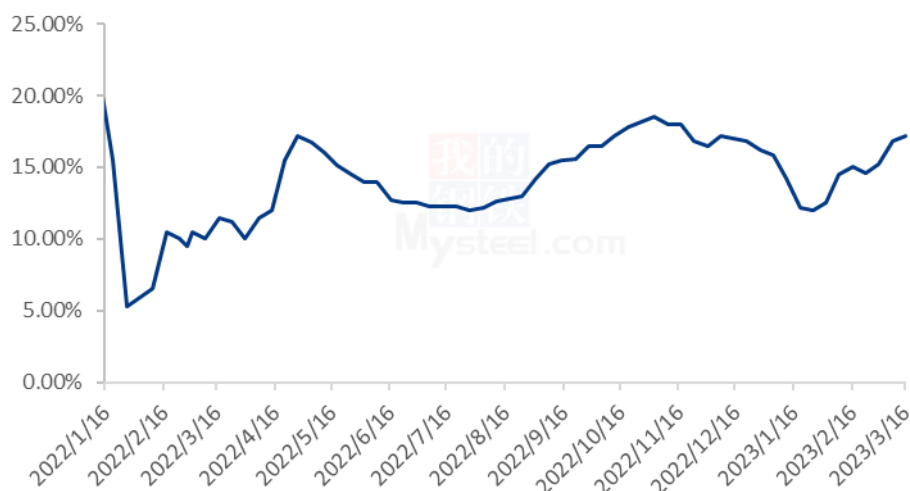
图 2 2022-2023 年 CBOT 糙米价格走势

第二章 国内稻米供需格局

2.1 全国米厂平均开机率分析

本周全国米厂平均开工率 17.2%，与上周相差不大。整个一季度，除却节后短暂的加工小高峰外，米企开机始终延续低迷态势。终端缺乏利好提振，预计下周改观不易。

2022-2023年全国米厂平均开机率



数据来源：钢联数据

图 3 2022-2023 年全国大米主产区米厂平均开机率

2.2 国储拍卖情况

表 4 稻谷最低收购价 9 月 27 日 (2018-2021 年) 交易结果

单位：数量：吨；价格：元/吨

品种	计划数量	成交数量	成交率	最高价	最低价	平均价
粳稻	301338	4962	0.2%	2660	2580	2620
中晚籼稻	311742	26620	8.54%	2665	2480	2572.5
早籼稻	0	-	-	-	-	-
合计	613080	31582	5.15%	2665	2480	2565.48

数据来源：国家粮食交易中心

国储停拍。

第三章副产品和相关产品情况

3.1 副产品行情回顾

表 5 大米副产品行情回顾

地区	油糠 (元/斤)			毛碎米 (元/斤)			稻壳 (元/吨)		
	上周	本周	涨跌	上周	本周	涨跌	上周	本周	涨跌
黑龙江	1.35	1.35	0	1.36	1.32	-0.04	420	400	-20
吉林	1.50	1.50	0	1.43	1.43	0	460	460	0
辽宁	1.45	1.45	0	1.42	1.42	0	480	480	0
江苏	1.42	1.42	0	1.46	1.46	0	500	500	0
湖南	1.52	1.52	0	1.50	1.50	0	600	600	0
湖北	1.55	1.55	0	1.53	1.53	0	550	550	0
安徽	1.43	1.43	0	1.50	1.50	0	540	540	0
江西	1.52	1.50	-0.02	1.53	1.53	0	500	500	0

数据来源：钢联数据

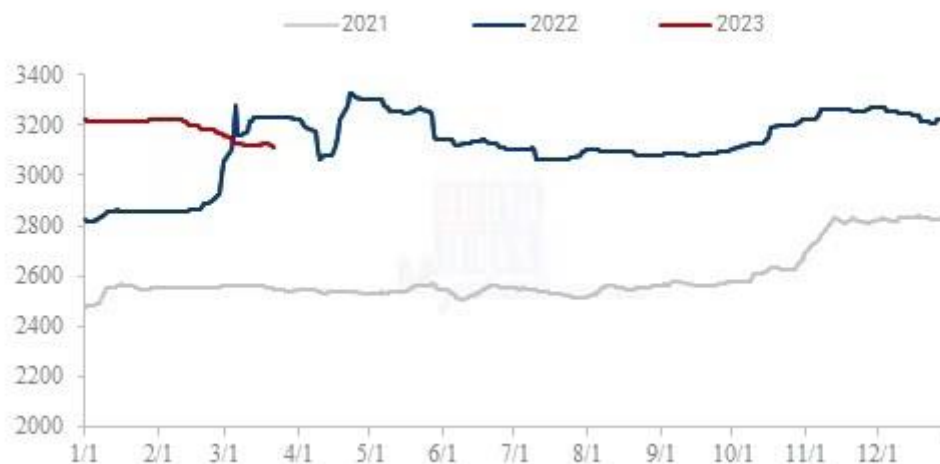
全国米企订单稀少，大米副产品产量有限，区域间质量略有分化，价格存一定差异。部分地区大米副产品呈下滑态势。截至本周四（3月16日）北方粳油糠主流价格1.35-1.50元/斤，南方籼油糠主流价格1.42-1.55元/斤。北方毛碎米主流价格1.36-1.48元/斤，南方毛碎米主流价格1.46-1.55元/斤。北方稻壳出厂主流价格380-480元/吨，南方稻壳出厂主流价480-600元/吨。

3.2 相关产品情况回顾

截至本周（2023年3月10日-3月16日）全国小麦市场均价在3125元/吨，较上周（2023年3月3日-2023年3月9日）3119元/吨，上涨6元/吨，涨幅0.19%。

本周小麦市场价格先涨后落，市场购销平稳。周初市场粮源流通稀少，企业小幅提价促收。市场价格涨至粮商出货心里价位后，市场粮源供应增多；政策小麦拍卖成交价格下跌，增加市场看跌情绪，小麦价格止涨为跌，下跌范围逐步扩大。预计下周小麦市场价格稳中偏弱调整。

2021年-2023年主产区小麦价格走势（元/吨）

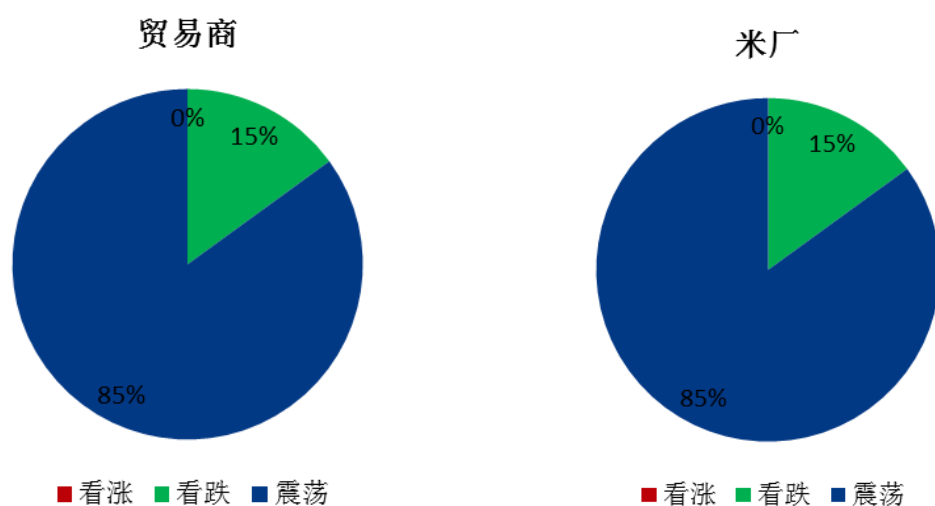


数据来源：钢联数据

图 4 小麦主产区市场价格

第四章 市场心态解读

4.1 籼稻市场心态解读



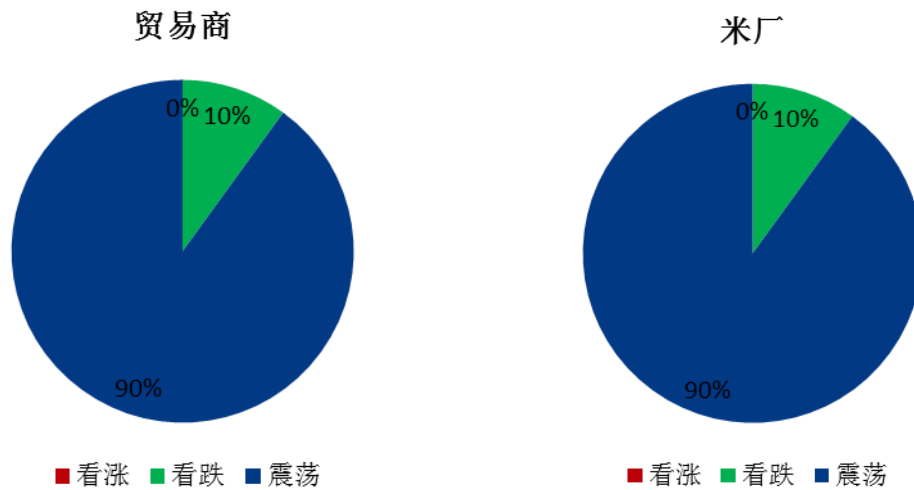
数据来源：钢联数据

图 5 贸易商与米厂心态解读（籼稻）

样本数量：贸易商 10，米厂 10。

本周粳稻谷市场调研得知，业者对后市信心不足，目前市场交易氛围相对冷清，购销迟缓，观望情绪占据主导。

4.2 粳稻市场心态解读



数据来源：钢联数据

图 6 贸易商与米厂心态解读（粳稻）

样本数量：贸易商 10，米厂 10。

本周粳稻谷市场调研得知，业者多持看稳观点。需求僵持情形下，市场缺乏利好支撑，上涨势头不足；同时又有成本限制，走低空间亦不大。

第五章 大米后市影响因素分析



图 6 大米后市价格影响因素分析

影响因素分析：

开工：米厂订单有限，开工率低迷； **产量：**产量平稳；

库存：刚需补库，米企接单加工； **需求：**终端无利好支撑；

成本：成本高企，对价格支撑明显； **出口：**出口订单稳定；

总结：米厂新单有限，大米走货缓慢，后市价格在成本支撑下稳定为主。

影响因素及影响力值说明

5	重大利好	-5	重大利空
4	明显利好	-4	明显利空
3	一般利好	-3	一般利空
2	小幅利好	-2	小幅利空
1	弱势利好	-1	弱势利空

注：以对价格的影响力确定利好利空因素，该因素的影响力指标是通过与市场人士充分沟通后结合市场客观情况进行的综合数值判定。

第六章 稻米市场走势分析预测

粳米预测：北方市场普通粳米波动空间不大。需求淡季，大米走量提升较难，业者心态普遍谨慎，入市积极性不高。

籼米预测：南方籼米购销低迷，虽团膳及旅游业复苏，但对市场提振不强，整体交易未见好转，短时或延续平淡态势。



数据来源：钢联数据

图 7 主要品种大米均价走势预测

资讯编辑：岳姝帆 0533-7027156

资讯监督：王涛 0533-7026866

资讯投诉：陈杰 021-26093100