

# 维生素市场

## 周度报告

(2023.3.9-2023.3.16)



### Mysteel 农产品

编辑：阙婷婷

电话：021-26096698

邮箱：quetingting@mysteel.com

# 维生素市场周度报告

(2023. 3. 9-2023. 3. 16)

## 研究方法及标准

报告中的数据皆为本机构自有的调研数据，我们通过与市场业内人士的电话交流、在线交流、实地调研等方式对报告中数据进行验证和修正，以力求真实的反馈市场情况，并给出相应的结论，为客户的决策提供必要的帮助和参考。

## 报告可信度及声明

Mysteel 农产品力求以最详实的信息为客户提供指导与帮助，但对于据此报告做出的任何商业决策可能产生的风险，本机构不承担任何法律责任。

目录

|                       |    |
|-----------------------|----|
| 第一章 本周维生素产品价格回顾.....  | 4  |
| 第二章 维生素主要品类价格分析.....  | 6  |
| 2.1 维生素 A 价格走势.....   | 6  |
| 2.2 维生素 E 价格走势.....   | 6  |
| 2.3 维生素 C 价格走势.....   | 7  |
| 2.4 维生素 D3 价格走势.....  | 8  |
| 2.5 泛酸钙价格走势.....      | 8  |
| 2.6 维生素 B1 价格走势.....  | 9  |
| 2.7 维生素 B2 价格走势.....  | 10 |
| 2.8 维生素 B6 价格走势.....  | 10 |
| 2.9 维生素 B12 价格走势..... | 11 |
| 第二章 维生素其他品类分析.....    | 12 |
| 3.1 维生素 K3 价格走势.....  | 12 |
| 3.2 叶酸价格走势.....       | 12 |
| 3.3 生物素价格走势.....      | 13 |
| 3.4 烟酰胺价格走势.....      | 14 |
| 3.5 肌醇价格走势.....       | 14 |
| 3.6 烟酸价格走势.....       | 15 |
| 3.6 氯化胆碱价格走势.....     | 16 |

|                            |       |
|----------------------------|-------|
| 第四章 关联产品行情分析.....          | 16    |
| 4.1 玉米市场行情分析.....          | 16    |
| 4.2 下游生猪市场行情分析.....        | - 0 - |
| 4.3 下游禽业 (肉鸡、鸡蛋) 行情分析..... | - 0 - |
| 第五章 维生素产品下周行情展望.....       | - 2 - |

## 本周核心观点

维生素本周市场整体需求仍旧平稳偏弱，截至发稿当日，市场暂时多以询价为主，采购需求相对偏弱，整体成交表现平淡；多数品类价格维持平稳运行，个别品类价格略有下调；VK3 价格弱稳，VC 原粉，烟酸、烟酰胺询单交投相对活跃，价格有所提升，部分渠道停报，后期需关注工厂生产和发货情况。欧洲市场大部分维生素品种处于弱势。

### 厂家动态：

据市场消息了解，维生素 B6 主流厂家天新药业停报，其他厂家暂时观望为主。诸城浩天药肌醇主要生产线停产进行升级改造，预计 2023 年 3 月底结束；浩天药业 11 月 15 日起对肌醇生产线进行工艺升级，预计停产改造时间持续到 2023 年 3 月末。

## 第一章 本周维生素产品价格回顾

表 1 全国维生素市场产品价格表

单位：元/公斤

| 品类  | 含量  | 3月9日 | 3月16日 | 涨跌 | 周环比   |
|-----|-----|------|-------|----|-------|
| VA  | 99% | 88.5 | 88.5  | 0  | 0.00% |
| VE  | 50% | 75   | 75    | 0  | 0.00% |
| VD3 | 99% | 51.5 | 51.5  | 0  | 0.00% |

|        |     |       |       |    |        |
|--------|-----|-------|-------|----|--------|
| 泛酸钙    | 98% | 122.5 | 122.5 | 0  | 0.00%  |
| VB1    | 99% | 107   | 107   | 0  | 0.00%  |
| VB2    | 80% | 82.5  | 82.5  | 0  | 0.00%  |
| VB2    | 98% | 335   | 335   | 0  | 0.00%  |
| VB6    | 98% | 130   | 130   | 0  | 0.00%  |
| VB12   | 1%  | 95.5  | 95.5  | 0  | 0.00%  |
| MSBVK3 | 96% | 112.5 | 110.5 | -2 | -1.78% |
| MNBVK3 | 96% | 127.5 | 121.5 | -6 | -4.71% |
| VC 原粉  | 99% | 20    | 21    | 1  | 5.00%  |
| 叶酸     | 98% | 200.5 | 200.5 | 0  | 0.00%  |
| 生物素    | 2%  | 41    | 41    | 0  | 0.00%  |
| 烟酸胺    | 99% | 34    | 35    | 1  | 2.94%  |
| 肌醇     | 98% | 160   | 160   | 0  | 0.00%  |
| 烟酸     | 99% | 34    | 35    | 1  | 2.94%  |
| 氯化胆碱   | 50% | 4.6   | 4.6   | 0  | 0.00%  |

价格回顾：截至发稿日，本周全国维生素市场整体小幅调整，部分品类询单相对活跃，终端按需适量补货，实单交投持续清淡。

数据来源：钢联数据

## 第二章 维生素主要品类价格分析

### 2.1 维生素 A 价格走势

据 Mysteel 对全国维生素市场价格调查，本周维生素 A500 市场国内价格 87-90 元/kg，采购需求持续弱势，询单较淡，市场报价平稳偏弱，局部价格略低。欧洲 VA1000 市场报价 23.5-26 欧元/kg。



图 1 2023 年维生素 A 价格走势

数据来源：钢联数据

### 2.2 维生素 E 价格走势

本周国内维生素 E 市场报价 74-77 元/kg，下游需求一般，终端适量补货，市场价格平稳偏弱，根据品牌、日期不同，局部有低价货源。欧洲市场贸易商报价 8.2-8.5 欧元/kg。



图 2 2021-2023 年维生素 E 价格走势

数据来源：钢联数据

### 2.3 维生素 C 价格走势

本周 VC 原粉国内市场报价 20-22 元/kg，下游需求一般，终端适量补货，部分品牌略低一些。



图 3 2021-2023 年维生素 C 价格走势

数据来源：钢联数据

## 2.4 维生素 D3 价格走势

本周国内维生素 D3 国内市场主流价格为 50-54 元/kg，欧洲市场报价为 7.00-8.00 欧元/kg。市场需求偏淡，询单一般，经销渠道出货积极，价格平稳偏弱。



图 4 2021-2023 年维生素 D3 价格走势图

数据来源：钢联数据

## 2.5 泛酸钙价格走势

本周国内泛酸钙市场主流价格在 118-125 元/kg，市场需求一般，整体价格基本平稳，略有小幅波动。欧洲市场主流报价 16.00-17.25 欧元/kg，价格平稳。后续关注工厂发货情况。





图 5 2021-2023 年泛酸钙价格走势

数据来源：钢联数据

## 2.6 维生素 B1 价格走势

本周国内维生素 B1 市场报价在 106-110 元/kg，下游需求较弱，询单较为平淡，工厂报价下调，市场渠道价格走弱。



图 6 2021-2023 年维生素 B1 价格走势

数据来源：钢联数据

## 2.7 维生素 B2 价格走势

本周国内 VB2(80%)市场价格 80-86 元/kg，欧洲市场价格 15.50-16.50 欧元/kg，VB2(98%)市场价格 325-350 元/kg。市场需求一般，整体报价有维持平稳，根据品牌、日期不同，局部价格略低。

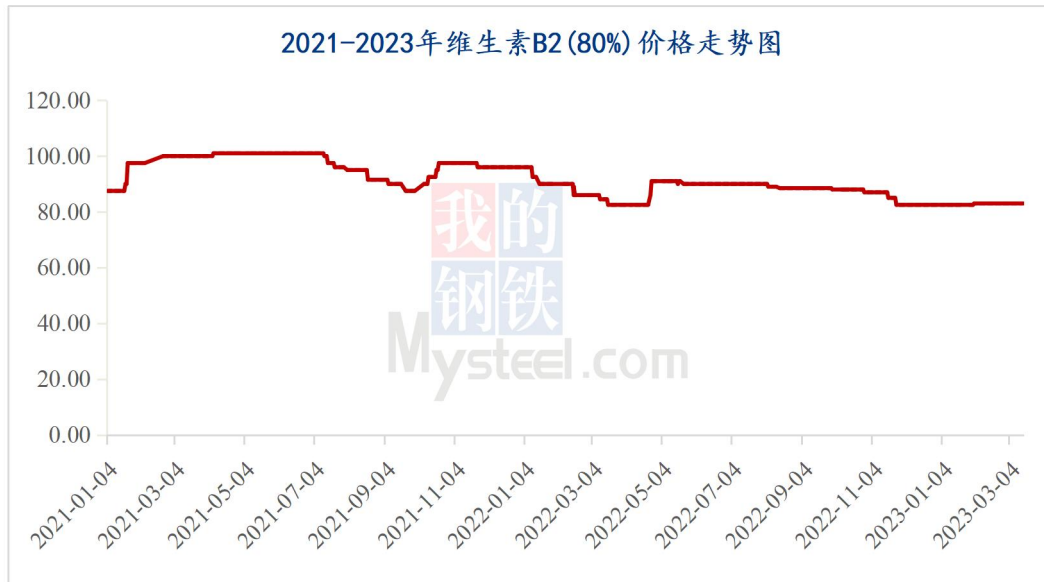


图 7 2021-2023 年维生素 B2（80%）价格走势图

数据来源：钢联数据

## 2.8 维生素 B6 价格走势

本周价格暂时企稳。今年以来，B6 竞争格局变化，进入洗牌期，部分厂家接单积极，以价换量。客户对后市预期一般。国内市场主流报价 128-132 元/kg，市场需求一般，价格较上周平稳运行。



图 8 2021-2023 年维生素 B6 价格走势图

数据来源：钢联数据

## 2.9 维生素 B12 价格走势

本周国内市场主流报价 94-97 元/kg，整体价格基本平稳。



图 9 2021-2023 年维生素 B12 价格走势图

数据来源：钢联数据

## 第二章 维生素其他品类分析

### 3.1 维生素 K3 价格走势

本周国内维生素 K3（MSB）市场主流价格在 108-113 元/kg，MNB 市场价格在 118-125 元/kg。市场需求一般，询单略平淡，K3 价格平稳偏弱。



图 10 2021-2023 年维生素 K3 价格走势图

数据来源：钢联数据

### 3.2 叶酸价格走势

本周国内市场主流报价 198-203 元/kg，叶酸交货持续紧张，市场成交价略有上涨，但总体需求不旺，价格平稳。



图 11 2021-2023 年叶酸价格走势

数据来源：钢联数据

### 3.3 生物素价格走势

本周国内 2%生物素市场价格在 40-42 元/kg，市场询单一般，交投价格平稳偏弱，部分价格略低。



图 12 2021-2023 年生物素价格走势

数据来源：钢联数据

### 3.4 烟酰胺价格走势

本周国内市场主流报价 34-36 元/kg，由于上游原材料紧缺，产品供应出现缺口，工厂挺价意愿明显，目前主流出口报价基本在 USD 4.0-4.2，国内 RMB 31-32 左右，交期基本延至第二季度，市场活跃度，国内外询单量明显增加，短期内小幅上涨趋势明显。



图 13 2021-2023 年烟酰胺价格走势图

数据来源：钢联数据

### 3.5 肌醇价格走势

本周国内肌醇主流厂家提高报价至 165-180 元，随着市场货源持续消耗，市场货源逐渐减少，市场供应紧张，成交价格基本在 155-165 元/公斤，后期需关注工厂生产和发货情况。



图 14 2021-2023 年肌醇价格走势走势图

数据来源：钢联数据

### 3.6 烟酸价格走势

本周国内市场主流报价 33-35 元/kg，市场整体相对平稳。受上游原料供应及年前低价接单等综合影响，导致年后各工厂交货相对紧张，主流工厂选择停报观望，市场供货暂时出现一定缺口，成交价格也随之小幅上涨。



图 15 2021-2023 年烟酸价格走势走势图

数据来源：钢联数据

### 3.6 氯化胆碱价格走势

本周国内氯化胆碱市场价格 4.5-4.8 元/kg。胆碱，受原料三甲胺价格波动，胆碱工厂报价动态调整，后续主要关注三甲胺变化情况。



图 16 2021-2023 年氯化胆碱价格走势

数据来源：钢联数据

## 第四章 关联产品行情分析

### 4.1 玉米市场行情分析

全国玉米周均价 2856 元/吨，较上周均价下跌 5 元/吨。本周东北地区玉米价格稳中偏弱运行，基层地趴粮逐渐见底，目前市场收购主体仍然谨慎，收购建库意愿较低，主要以消化库存为主。地区内市场上量节奏逐渐放缓。港口玉米库存上升速度放缓。本周华北地区玉米价格趋稳运行，局部窄幅调整。基层流通情况尚可，市场供需气氛平缓，短期难有明显变化。销区饲料企业观望情绪强，采购意愿不高，港口走货较前期偏弱。



2021-2023年全国玉米均价走势（元/吨）



图 17 2021-2023 年全国玉米均价走势图

数据来源：钢联数据

## 4.2 下游生猪市场行情分析

本周生猪出栏均价为 15.14 元/公斤，较上周下跌 0.54 元/公斤，环比下跌 3.44%，同比上涨 27.98%。本周猪价弱势下行，近日略有回升，但周度重心下行明显。供应方面来看，规模企业出栏较月初稳定增量，月度计划正常节奏进行中；疫情影响担忧加重，社会场出栏积极性提升，整体猪源流通有所增加。需求方面来看，二育入场较前期相对谨慎，而终端需求提升不足，市场消费仍待修复，行情偏弱盘整。整体来看，市场供需仍有博弈，受消息面影响养户信心受挫，价格走势偏弱；近日虽有止跌回升调整，但整体来看需求端暂无明显好转，下周行情窄幅震荡、猪价企稳盘整。

全国外三元生猪出栏均价走势图（元/公斤）

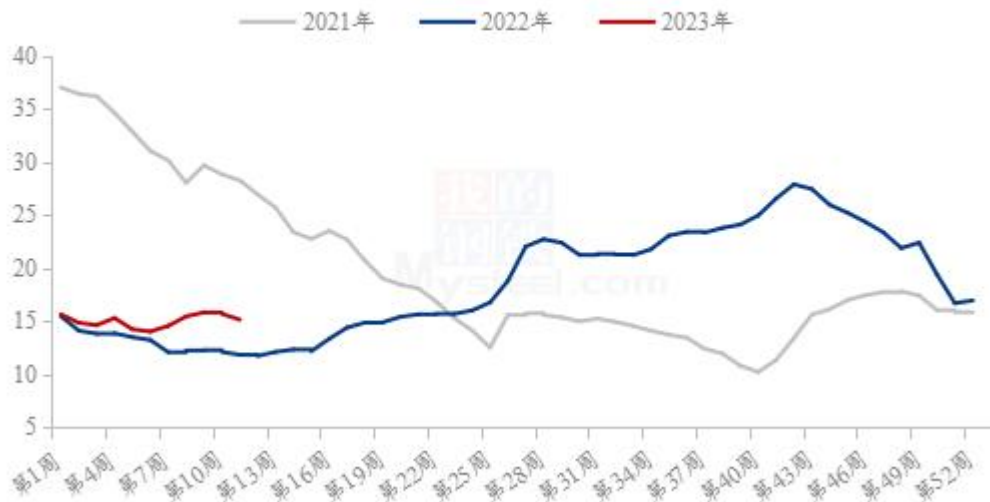


图 18 全国外三元生猪出栏均价走势图

数据来源：钢联数据

## 4.3 下游禽业（肉鸡、鸡蛋）行情分析

本周白羽肉鸡价格呈“V”字走势，周内白羽肉鸡全国棚前成交均价为 5.12 元/斤，环比稳定，同比涨幅 32.30%。本周虽出断档期，但整体鸡源供应仍处严重不足，断档结束后毛鸡跌后回弹，依旧处于近年来的高位。从鸡源供应角度看，当前散户空棚率可达到 70%左右，风险共担合同空棚率在 30-35%，而大合同则不同程度延长了空

棚周期，减少补栏；从屠企需求角度看，为了维护工人情绪和固定渠道的产品销售，企业虽亏损较大，仍需要定期收购毛鸡，对毛鸡支撑尚可；从产品角度看，屠企为了维护高价产品走货，减少亏损幅度，仍需高价收鸡。而鸡源供应和维护产品则是毛鸡价格的主要支撑因素。

全国白羽肉鸡均价走势图（元/斤）



图 19 全国白羽肉鸡均价走势图

数据来源：钢联数据

本周鸡蛋主产区均价 4.76 元/斤，较上周上涨 0.12 元/斤，涨幅 2.59%；主销区均价 4.86 元/斤，较上周上涨 0.13 元/斤，涨幅 2.75%，周内产销区价格上行为主。周初蛋价阶段性触底，食品厂拿货稍有增加，下游经销商拿货积极性尚可，局部地区库存略有减少，蛋价试探性拉涨，但终端需求始终有限，周尾期涨势减缓。预计下周鸡蛋市场或出现短时震荡走弱，调整幅度或在 0.10-0.20 元/斤，主产区均价在 4.70-4.80 元/斤。

全国鸡蛋主产区与主销区价格对比图（元/斤）

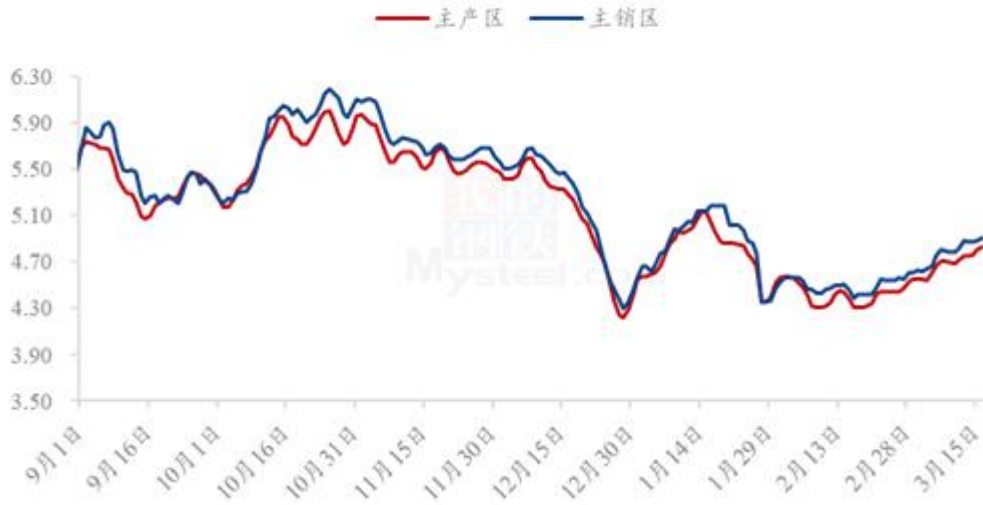


图 20 全国鸡蛋主产区与主销区价格对比图

数据来源：钢联数据

## 第五章 维生素产品下周行情展望

维生素市场目前仍旧平稳偏弱，市场暂时多以询价为主，部分采购需求相对活跃，实单交投清淡；多数品类价格维持平稳运行，个别品类价格略有调整，市场观望气氛浓郁，终端客户维持按需少量采购，预计维生素市场仍旧弱稳运行，部分品种低位小幅反弹，但预计不会持续太久，预计整体仍旧平稳偏弱运行。后期需关注工厂生产和发货情况，欧洲市场大部分维生素品种仍旧处于弱势。



免责声明:

Mysteel 力求使用准确的数据信息，客观公正地表达内容及观点，但这并不构成对客户的直接决策建议，客户不应以此取代自己的独立判断，客户应该十分清楚，其据此做出的任何决策与 Mysteel 及其员工无关。报告中的信息均来源于公开资料及本公司合法获得的相关资料，Mysteel 不确定客户收到本报告时相关信息是否已发生变更，报告中的内容和意见仅供参考，在任何情况下，Mysteel 对客户及其员工对使用本报告及内容所引发的任何直接或间接损失概不负责，任何形式的分享收益或者分担损失的书面或口头承诺均为无效，Mysteel 及员工亦不为客户因使用本报告或报告所载内容引起的任何损失承担任何责任。

资讯编辑： 阙婷婷 021-26096698

资讯监督： 朱喜安 021-26093675

资讯投诉： 陈 杰 021-26093100