

# 青脚麻鸡市场

## 周度报告

(2023.3.9-2023.3.16)



### Mysteel 农产品

编辑：朱鹏亮、程婧

电话：0533-7026587

邮箱：chengjing@mysteel.com

# 青脚麻鸡市场周度报告

(2023.3.9-2023.3.16)

## 研究方法及标准

报告中的数据皆为本机构自有的调研数据，我们通过与市场业内人士的电话交流、在线交流、实地调研等方式对报告中数据进行验证和修正，以力求真实的反馈市场情况，并给出相应的结论，为客户的决策提供必要的帮助和参考。

## 报告可信度及声明

Mysteel 农产品力求以最详实的信息为客户提供指导与帮助，但对于据此报告做出的任何商业决策可能产生的风险，本机构不承担任何法律责任。

---

# 目 录

本周核心观点 .....	- 4 -
第一章 本周基本面概述 .....	- 4 -
第二章 本周青脚麻鸡市场分析 .....	- 4 -
2.1 本周青脚麻鸡市场分析 .....	- 4 -
第三章 供需面数据监测情况 .....	- 5 -
3.1 本周国内孵化企业青脚麻鸡出苗量分析 .....	- 5 -
第四章 养殖盈利数据监测情况 .....	- 6 -
第五章 饲料原料及替代品 .....	- 7 -
5.1 玉米行情分析 .....	- 7 -
5.2 生猪行情分析 .....	- 8 -
第六章 市场心态调研 .....	- 9 -
第七章 后市价格影响因素分析 .....	- 10 -
第八章 肉鸡后市预测 .....	- 11 -

## 本周核心观点

周内麻鸡价格呈缓跌走势。周内大型公司出鸡较多，对市场上游一定冲击，当前麻鸡市场尚处于断档期，鸡源供应面变化不大；下游经销端针对断档也多早有备货，当前多以消耗库存为主，产品上涨难度较大，麻鸡价格以震荡走低为主。

## 第一章 本周基本面概述

表 1 本周基本面概述

	类别	本周	上周	涨跌
供需	青脚麻鸡苗周度出苗量（万羽）	90.50	91.70	-1.31%
利润	青脚麻鸡养殖利润（元/只）	1.30	1.37	-5.11%
价格	青脚麻鸡苗价格（元/羽）	3.73	4.02	-7.21%
	青脚麻鸡价格（元/斤）	5.95	5.96	-0.17%

## 第二章 本周青脚麻鸡市场分析

### 2.1 本周青脚麻鸡市场分析

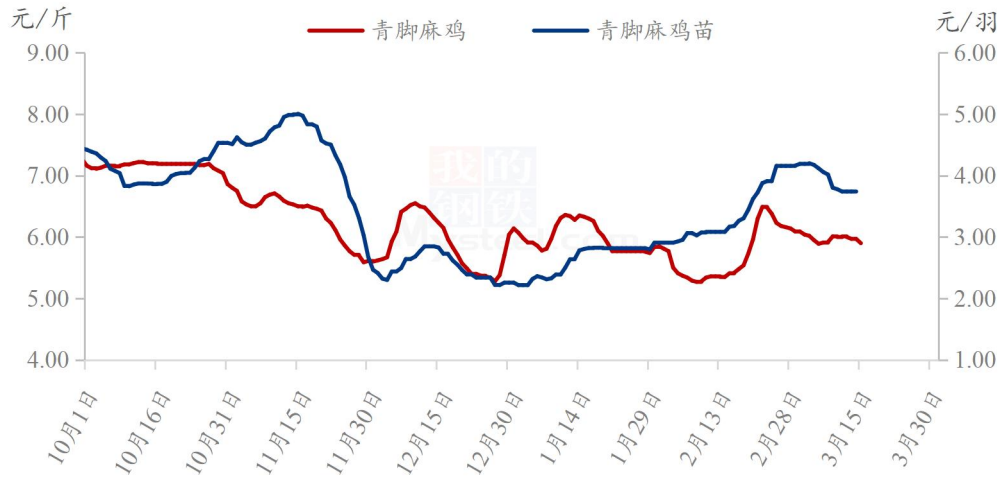
#### 2.1.1 本周青脚麻鸡震荡调整

本周青脚麻鸡苗均价 3.73 元/羽，较上周均价下滑 0.29 元/羽，环比跌幅 7.21%。周内麻鸡苗价格稳后微跌，一是麻鸡价格低位，养殖盈利空间不大，养殖端补栏情绪不高；二是当前补栏，麻鸡出栏时节已过五一节日，错过最佳补栏节点后，整体补栏情绪稍显不足。受本周养殖补栏不足，种禽排苗计划欠佳，支撑不足。

本周青脚麻鸡均价 5.95 元/斤，较上周价格走低 0.01 元/斤，环比跌幅 0.17%，周内麻鸡价格呈缓跌走势。周内大型公司出鸡较多，对市场上游一定冲击，当前麻鸡市场尚处于断档期，鸡源供应面变化不大；下游经销端针对断档也多早有备货，当前多

以消耗库存为主，产品上涨难度较大，麻鸡价格以震荡走低为主。

全国青脚麻鸡、青脚麻鸡苗均价走势图



数据来源：钢联数据

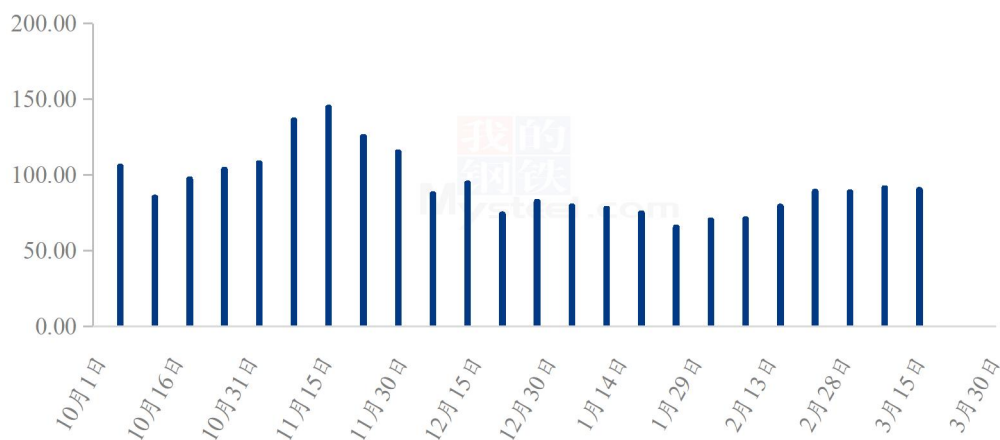
图 1 全国青脚麻鸡、青脚麻鸡苗均价走势图

## 第三章 供需面数据监测情况

### 3.1 本周国内孵化企业青脚麻鸡出苗量分析

据 Mysteel 农产品数据监测，本周样本企业统计出苗量为 90.50 万羽，较上周出苗量减少 1.20 万羽，环比跌幅 1.31%。周内种禽企业出苗量小幅走低。种禽企业按计划 3 月份增量，个别企业在下旬增量，但也有企业现在出苗量开始增加，但增量不大；其次受养殖端看空后市影响，市场有出现退计划行为，种禽厂存在被迫抽毛蛋的行为，导致苗量走低。

国内孵化企业青脚麻鸡出苗量走势图（万羽）



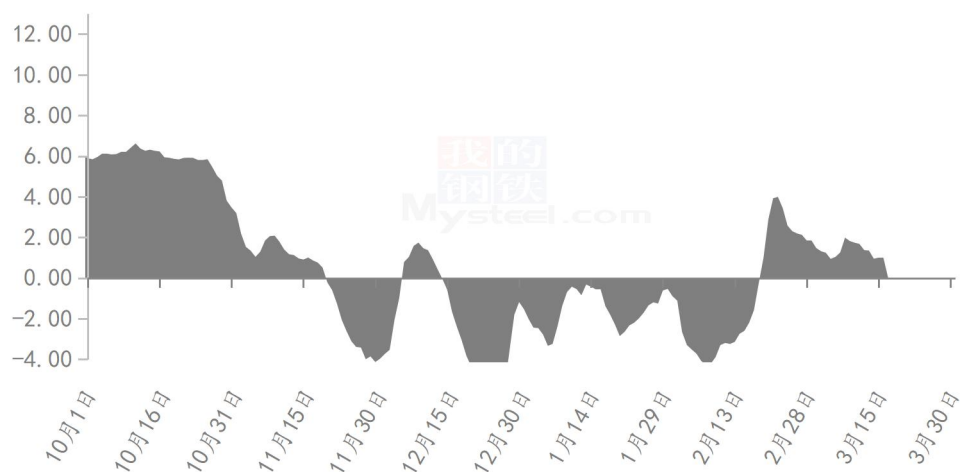
数据来源：钢联数据

图 2 国内孵化企业青脚麻鸡出苗量走势图

## 第四章 养殖盈利数据监测情况

按出栏毛鸡体重 5.50 斤/只，平均料比 2.10 计算，理论上本周出栏青脚麻鸡平均理论养殖盈利在 1.30 元/只，较上周走低 0.07 元/只，环比跌幅 5.11%。本周麻鸡养殖盈利较上周继续走低，对应前期鸡苗价格缓涨和本周毛鸡价格微跌，麻鸡价格下滑后，养殖盈利跟随下行且一直维持在低盈利水平。

全国青脚麻鸡养殖盈利走势图（单位：元/只）



数据来源：钢联数据

图 3 全国青脚麻鸡养殖盈走势图

## 第五章 饲料原料及替代品

### 5.1 玉米行情分析

2021-2023年全国玉米均价走势（元/吨）



数据来源：钢联数据

图 4 2021-2023 年全国玉米均价走势

全国玉米周均价 2856 元/吨，较上周均价下跌 5 元/吨。本周东北地区玉米价格稳中偏弱运行，基层地趴粮逐渐见底，目前市场收购主体仍然谨慎，收购建库意愿较低，主要以消化库存为主。地区内市场上量节奏逐渐放缓。港口玉米库存上升速度放缓。本周华北地区玉米价格趋稳运行，局部窄幅调整。基层流通情况尚可，市场供需气氛平缓，短期难有明显变化。销区饲料企业观望情绪强，采购意愿不高，港口走货较前期偏弱。



## 5.2 生猪行情分析

全国外三元生猪出栏均价走势图（元/公斤）



数据来源：钢联数据

图 5 全国外三元生猪出栏均价走势图

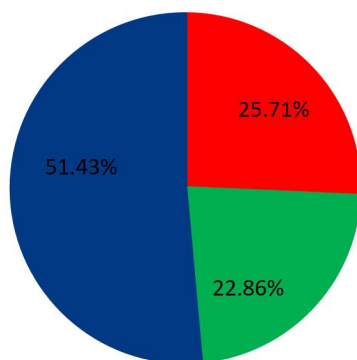
本周生猪出栏均价为 15.14 元/公斤，较上周下跌 0.54 元/公斤，环比下跌 3.44%，同比上涨 27.98%。本周猪价弱势下行，近日略有回升，但周度重心下行明显。供应方面来看，规模企业出栏较月初稳定增量，月度计划正常节奏进行中；疫情影响担忧加重，社会场出栏积极性提升，整体猪源流通有所增加。需求方面来看，二育入场较前期相对谨慎，而终端需求提升不足，市场消费仍待修复，行情偏弱盘整。整体来看，市场供需仍有博弈，受消息面影响养户信心受挫，价格走势偏弱；近日虽有止跌回升调整，但整体来看需求端暂无明显好转，下周行情窄幅震荡、猪价企稳盘整。



## 第六章 市场心态调研

青脚麻鸡市场心态调研

■ 看涨 ■ 看跌 ■ 看稳



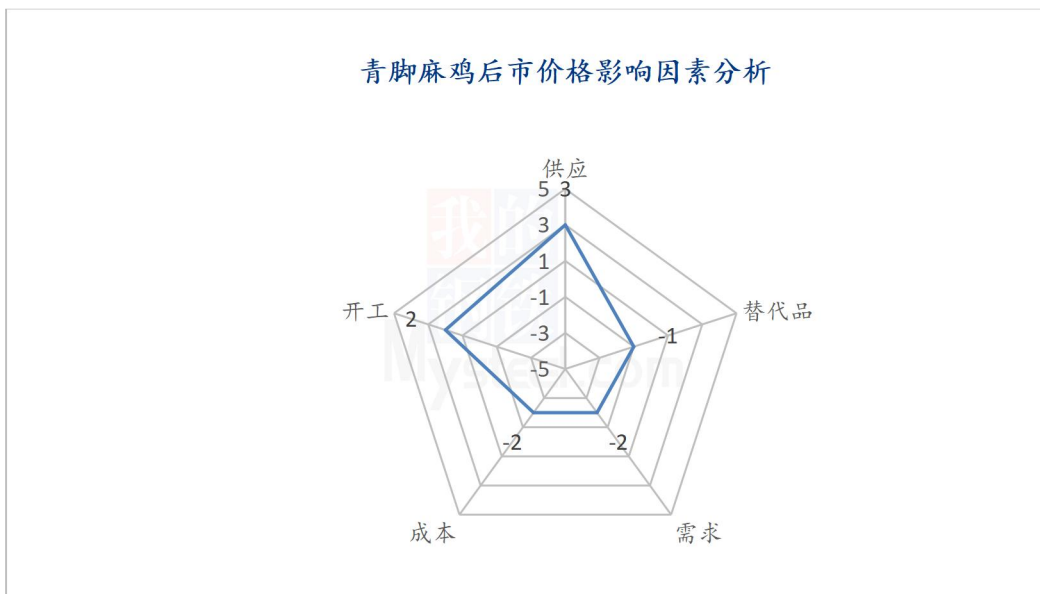
数据来源：钢联数据

图 6 青脚麻鸡市场心态调研

本周 Mysteel 农产品对 35 家样本企业进行下周市场心态调研，这 35 家样本单位有 8 家养殖端，13 家贸易端，4 家屠宰端，10 家孵化企业，看涨 9 家，看跌 8 家，看稳 18 家。平均看跌心态 22.86%，平均看稳心态 51.43%，平均看涨心态 25.71%。

总体来看，行业从业人员对下周市场基本看法多以震荡调整为主，涨跌看法区别不大，麻鸡价格下周或仍处于弱势调整，公司出栏量依旧较大，市场上出栏量相对稳定，但终端消费难有太大起色，整体稳中震荡偏多。

## 第七章 后市价格影响因素分析



### 影响因素分析:

**供应:** 断档期内，供应端强力支撑麻鸡价格

**成本:** 饲料成本走低，支撑偏弱

**需求:** 餐饮消费提振有限，需求尚不明显

**开工:** 鸡源有限，屠企宰杀利好价格

**替代品:** 生猪持续低迷，利空麻鸡市场

### 影响因素及影响力值说明

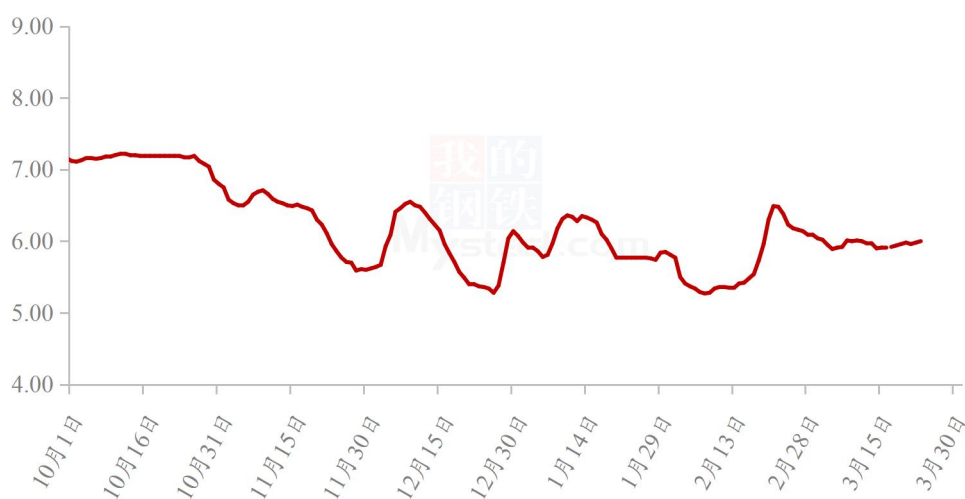
5	重大利好	-5	重大利空
4	明显利好	-4	明显利空
3	一般利好	-3	一般利空
2	小幅利好	-2	小幅利空
1	弱势利好	-1	弱势利空

注：以对价格的影响力确定利好利空因素，该因素的影响力指标是通过与市场人士充分沟通后结合市场客观情况进行的综合数值判定。

## 第八章 肉鸡后市预测

从麻鸡供应量来看，下周前期仍处于断档期，供应端依旧强力支撑麻鸡价格，但整体供应相对稳定，变动不大；从需求面看，很确定的是餐饮消费缓步恢复，但活禽市场相对未见明显改善，在终端消费中生猪仍占据主要市场份额，对鸡肉餐饮消费存在较大程度的压制。综上所述，预计下周麻鸡价格或先稳中震荡走低，后随断档期的结束，价格整体区间震荡，幅度有限。

全国青脚麻鸡均价预测走势图（元/斤）



数据来源：钢联数据

图 7 全国青脚麻鸡均价预测走势图

资讯编辑：朱鹏亮 0533-7026587

程 婧 0533-7860047

资讯监督：王涛 0533-7026866

资讯投诉：陈杰 021-26093100