



我的
钢铁
Mysteel.com

周报

铝棒周度报告

2023. 3. 17

第 10 期

总第 216 期

Mysteel-铝棒团队

日期/地区	佛山市场	无锡市场	南昌市场
2023/3/13	18900-19060	18670-18810	18810-18960
2023/3/14	18960-19120	18750-18870	18870-19020
2023/3/15	18990-19160	18790-18910	18860-19010
2023/3/16	18900-19060	18640-18790	18740-18900
2023/3/17	18960-19100	18650-18800	18750-18910

备注：现款含税仓库自提价格，不含出库费

来源：Mysteel 铝棒价格

单位：元/吨

Mysteel 评述&一周要闻

本周重点新闻：

1、央行开展 1040 亿元 7 天期逆回购和 4810 亿元 1 年期 MLF 操作 3 月 15 日，央行公开市场开展 1040 亿元 7 天期逆回购和 4810 亿元 1 年期 MLF 操作，中标利率均持平，分别为 2.0%、2.75%。当日有 40 亿元逆回购和 2000 亿元 MLF 到期。

2、统计局：中国 1-2 月份社会消费品零售总额同比增长 3.5% 1-2 月份，社会消费品零售总额 77067 亿元，同比增长 3.5%。其中，除汽车以外的消费品零售额 70409 亿元，增长 5.0%。

3、美国 2 月非农就业报告释放双向信息 数据显示，美国 2 月季调后非农就业人口新增 31.1 万人，预期 20.5 万人；2 月失业率 3.6%，预期 3.4%，前值 3.4%；2 月平均每小时工资月率 0.2%，预期 0.3%，前值 0.3%。另外，美国 2 月就业参与率升至 62.5%，为 2020 年 3 月以来的最高水平。

目 录

一、价格走势分析	1
1、佛山地区	2
2、无锡地区	3
3、南昌地区	4
二、库存变量分析	5
三、再生铝棒市场分析	7
四、本周宏观新闻	9

一、价格走势分析

本周中国原铝价格呈现较为明显的起伏行情，周度期间，现货铝价跟盘逐步下移，其中，周度中旬，在外围因素影响下，消费地现货铝锭基价跌幅近 200 元/吨，而期铝主力合约更是一度回落至 18100 元/吨左右价位。本周中国 6063 铝棒加工费大体延续偏高位盘整节奏，途中，受铝价波动指向，部分报价于交易期间存有些许幅度的调价举动，具体情况，截至本周五，据 Mysteel 对于国内各主流地区 6063 铝棒加工费调研如下：佛山 660-800 元/吨；无锡 500-650 元/吨；包头 150-250 元/吨；巩义 300-380 元/吨；临沂 420-500 元/吨；南昌 600-760 元/吨；兰州 100-200 元/吨；成都 330-370 元/吨；宣城 430-490 元/吨。

中国主流地区 6063 铝棒加工费明细（规格：φ90-φ178 单位：元/吨）

	佛山	无锡	巩义	包头	临沂	南昌
2023/3/13	640-800	460-600	300-380	150-250	420-500	600-750
2023/3/14	600-760	480-600	300-380	150-250	420-500	600-750
2023/3/15	580-750	480-600	300-380	150-250	420-500	550-700
2023/3/16	660-820	500-650	300-380	150-250	420-500	600-760
2023/3/17	660-800	500-650	300-380	150-250	420-500	600-760

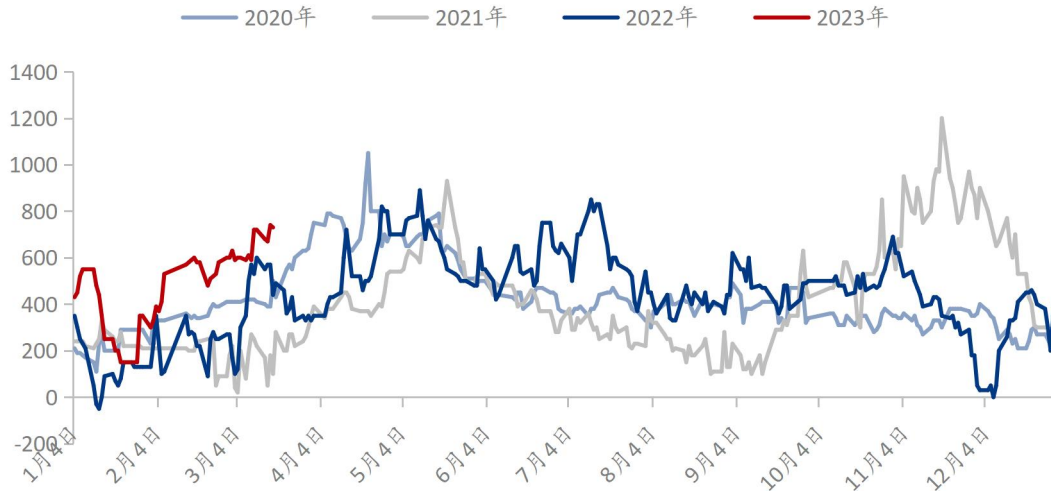
数据来源：Mysteel

通过上表的数据统计，我们可以看到，各消费地加工费在相对坚挺的节奏下陆续存有些许幅度的盘整。

其中关于各地区的调整变动及市场动态情况，可参考以下分析：

1、佛山地区

(2020-2023年) 佛山市场铝棒加工费均值 (元/吨)



数据来源: Mysteel

佛山市场: 本周当地铝棒加工费高位震荡, 本周五市场报价主流均值对比周初上涨 10 元/吨。周度环比方面, 本周周度平均报价相较于上周环比上涨 13.83%; 年度同比方面, 本周周度平均报价对比去年同期同比上涨 25.53%。

规格价差方面, 据了解, 本周当地大小棒价差大体延续百八十元每吨的差值, 此外, 些许规格较前期略有出跳。通过 Mysteel 数据统计, 当前直径 90MM 规格货源主流报价运行于 740-800 元/吨, 直径 100MM 规格货源主流报价运行 740-800 元/吨, 直径 120/152/178MM 规格货源主流报价运行于 660-720 元/吨。

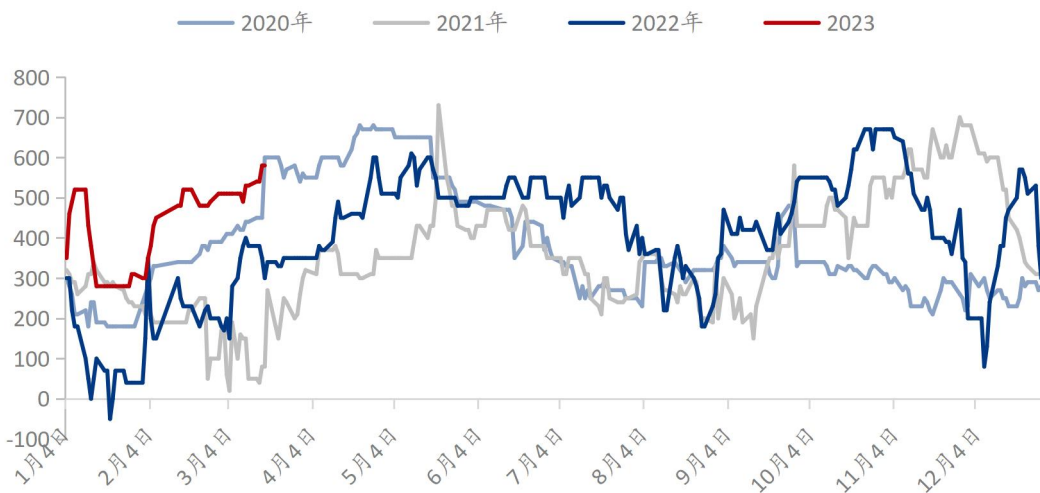
总结与预测: 本周佛山市场 6063 铝棒加工费延续近期偏高位运行行情, 周度期间, 由于铝锭基价的逐级回落, 部分持货商挺价情绪再度有所提升, 其中些许货源高值价位更是临至八九百的点位, 但在市场接受度不足的压力下, 略有回调, 行至周五, 主流报价大体处于七八百价位运行, 且在期铝盘面止跌反弹的带动下, 途中部分报价小幅上移。成交情况, 本周当地铝棒现货交易整体表现一般, 铝价偏弱下移, 市场观望情绪延续,

虽然在部分时段，采买意愿有所提升，走量进程改善，但大体时段市场格局仍笼罩于一般化的氛围下，出货节奏磨人，交投不畅，询价态势相对安静等声音持续弥散。

短期来看，3月已至中旬，眼下铝棒市场运行弱于预期走向，虽然加工费徘徊偏高价位，但绝对价来看却逐渐下移，且面对眼下铝价波动行情，谨慎心态越发加剧，与此同时，当地铝棒社库量化暂缓前期持续减量节奏，加之汽运货源陆续输出，从而供给端相对过剩的局面难有改善。预计下周佛山市场 6063 铝棒加工费主流报价运行区间在 600-800 元/吨。

2、无锡地区

(2020-2023年) 无锡市场铝棒加工费均值 (元/吨)



数据来源: Mysteel

无锡市场，本周当地铝棒加工费震荡上行，本周五市场主流报价均值对比周初上涨 50 元/吨。周度环比方面，本周周度平均报价相较于上周环比上涨 8.63%；年度同比方面，本周周度平均报价对比去年同期同比上涨 46.56%。

规格价差方面，本周当地大小棒价差略有收窄，大体处于 50 元/吨，其中部分品牌货源差值降至 30 元/吨左右。据 Mysteel 数据统计，当前直径 90 规格货源主流报价在

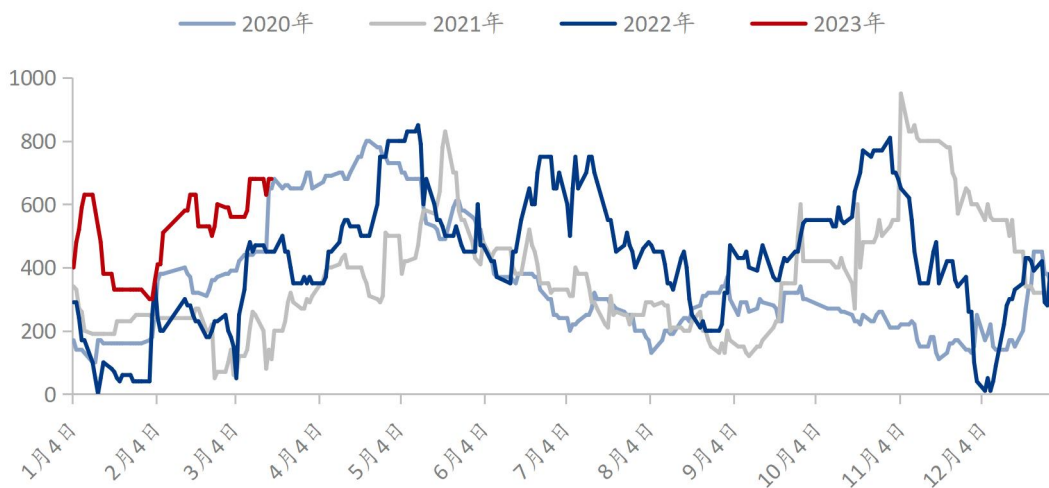
570-630 元/吨，直径 120/127/152/178MM 规格货源主流报价在 520-580 元/吨。

总结与预测：本周无锡市场 6063 铝棒加工费小幅上移，周度期间，持货商报价相对趋稳，而伴随现货铝价波动，后程价位略有上行，此外，日常交易进程中，虽然些许存有跟盘调价的举动，但大体来看暂且陆续维持初始报价运作。成交情况，本周当地铝棒现货交投整体表现平平，其中不温不火的反馈相对集中，市场采买意愿秉持刚需低采，同时比价操作较为普遍，至周五时段，在盘面的带动及临近周末，交易稍有提升，但相对来说平淡化的格局仍在延续。

短期来看，当前无锡铝棒社库有所增加，货源持续流入，而消化进程略显偏慢，眼下，部分社会公共仓库已陆续显露出暂缓接受铝棒的情绪。预计下周无锡市场 6063 铝棒加工费主流报价运行区间在 450-600 元/吨。

3、南昌地区

(2020-2023年) 南昌市场铝棒加工费均值 (元/吨)



数据来源: Mysteel

南昌市场，本周当地铝棒加工费趋稳盘整，本周五市场主流报价均值对比周初大体

持平。周度环比方面，本周周度平均报价相较于上周环比上涨 13.95%；年度同比方面，本周周度平均报价对比去年同期同比上涨 46.29%。

规格价差方面，本周当地大小棒价差暂无明显调整，大体处于 50-80 元/吨区间运行。据 Mysteel 了解，目前直径 90MM 货源主流报价集中在 680-740 元/吨，直径 100/120/152/178MM 货源主流报价集中在 600-680 元/吨。

总结与预测：本周南昌市场 6063 铝棒加工费盘整运行，周度期间，虽然现货铝价呈现一定幅度回调，但当地加工费却暂无再度明显提升，持货商心存挺价但奈何市场接受度欠佳，从而价位也仅限于小幅调整。成交情况，本周当地铝棒现货交投整体表现平平，持货商日常积极报价出货，而市场情绪相对谨慎，且主体处于刚需低采原则，至周末前夕也仅仅略有改善，实质效果有限。

短期来看，市场需求或仍处于蛰伏期，且当前当地铝棒社库也暂且趋稳，后续关注铝价波动及供需量化变动。预计下周南昌市场 6063 铝棒加工费主流报价运行区间在 600-750 元/吨。

二、库存变量分析

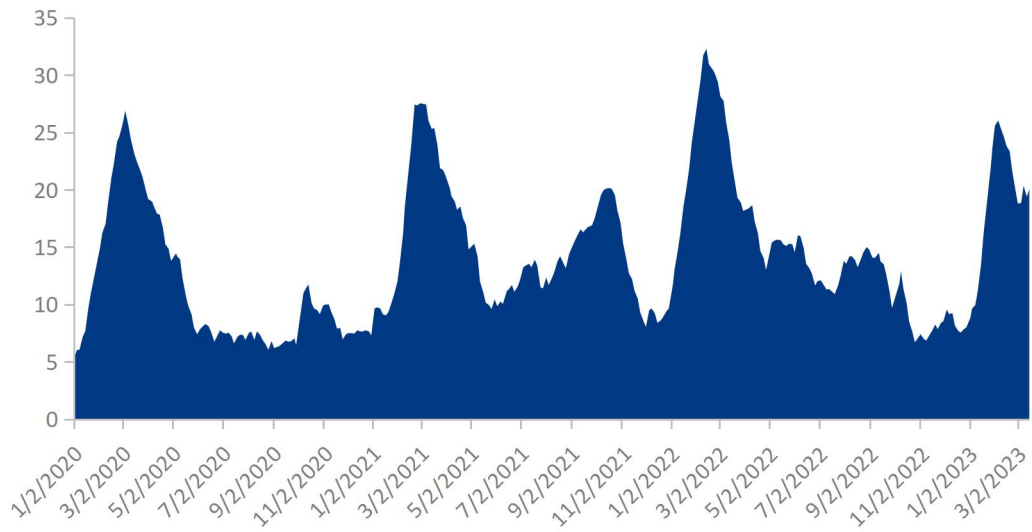
中国八地 6063 铝棒社会库存（单位：万吨）

	佛山	无锡	南昌	常州	湖州	成都	巩义	洛阳	合计
2023/3/9	7.95	3.5	0.55	2	3.8	1.2	0.15	1.2	20.35
2023/3/16	7.85	4.15	0.6	1.5	3.6	1.2	0.15	1	20.05
变化量	-0.1	+0.65	+0.05	-0.5	-0.2	-	-	-0.2	-0.3

数据来源：Mysteel

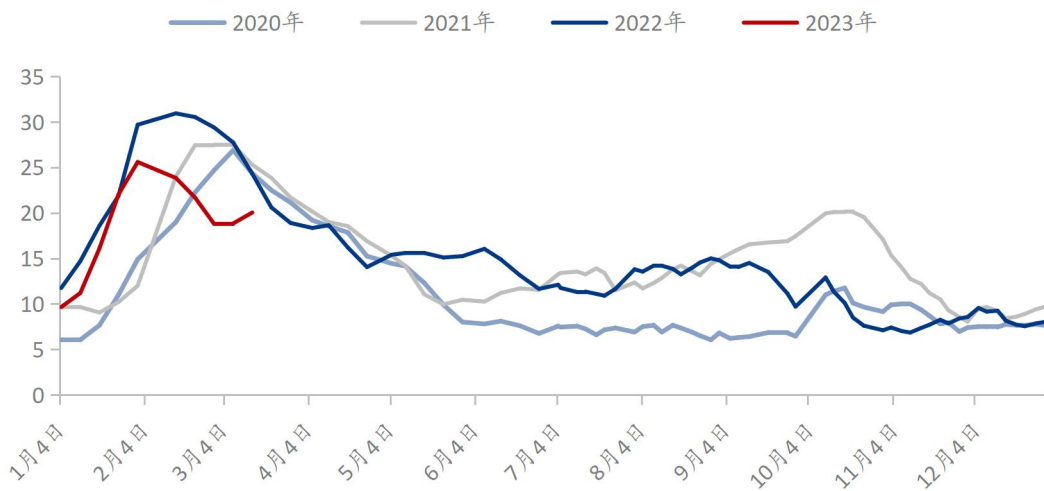
库存方面，截至本周四，Mysteel 铝棒团队对于中国八地铝棒社会仓库现货显性库存总量统计为 20.05 万吨，对比上周同期略有减少。

(2020-2023年) 中国铝棒社库总量 (万吨)



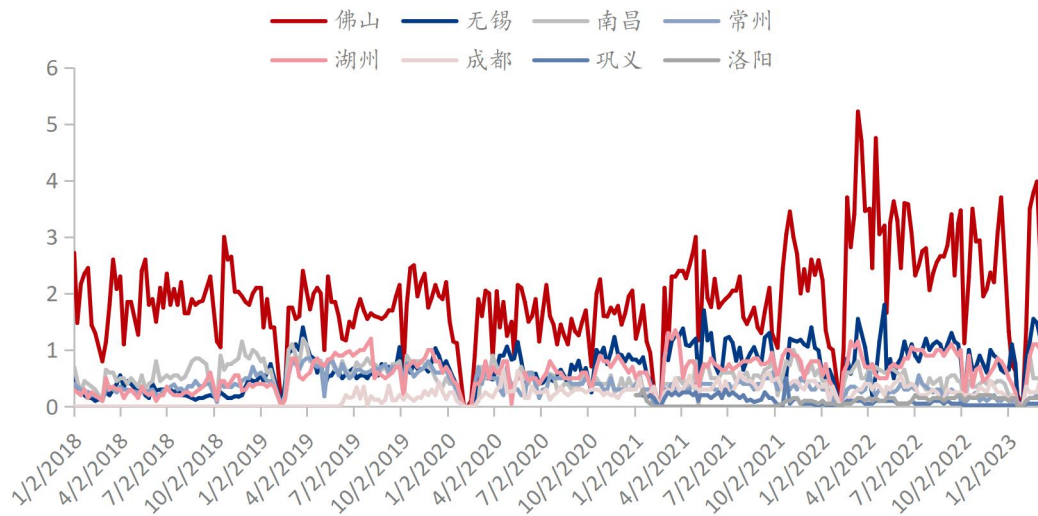
数据来源: Mysteel

(2020-2023年) 中国铝棒社库总量 (万吨)



数据来源: Mysteel

(2018-2023年) 中国八地铝棒社会仓库出库量 (万吨)



数据来源: Mysteel

据 Mysteel 铝棒团队统计: 2023/3/6-2023/3/12 中国八地铝棒社会仓库出库量为 6.66 万吨, 相较于上期增加 0.56 万吨, 其中主流消费地皆存有小幅增量。

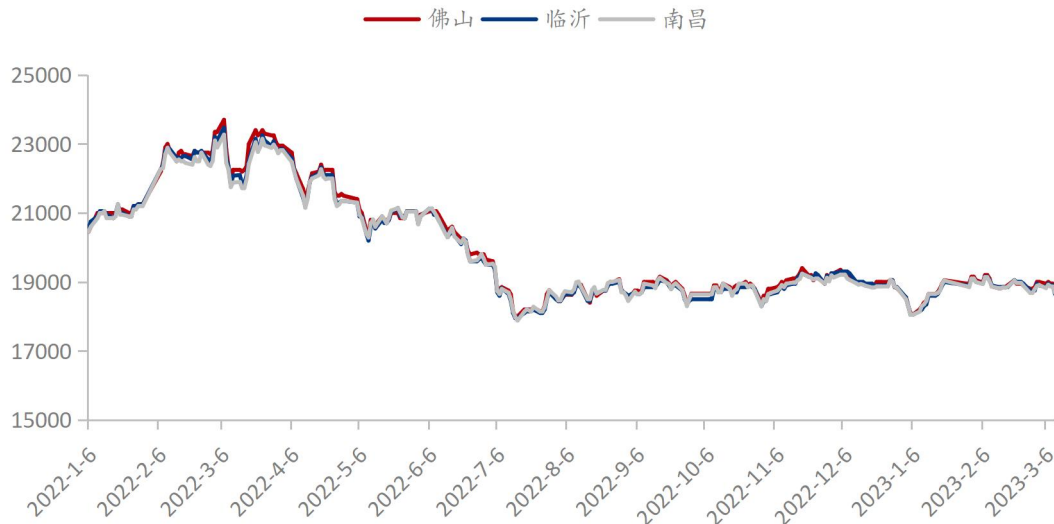
总结与预测: 本周中国八地铝棒社库量化仍处于 20 万吨以上, 虽然周度环比减量, 但降幅有限, 此外, 从各主流消费地来看, 华东及华南库存变量相对有限。预计下周中国八地铝棒社库总量稳中小幅调整。

三、再生铝棒市场分析

截至本周五, 再生铝棒主要废铝原料之一型材白料旧料不含税出厂价维持在 14550-15500 元/吨, 较上周五价格下跌 100-300 元/吨。中国主流地区 A 棒 (铁 0.2%-0.25%) 再生铝棒含税价格维系在 18700-18800 元/吨, 不含税维系在 17500-17600 元/吨; B 棒 (铁 0.25%-0.35%) 再生铝棒含税价格整体维系在 18550-18700 元/吨, 不含税维系在 17300-17450 元/吨; C 棒 (铁 0.35%-0.55%) 再生铝棒含税价格维系在 18400-18500 元/吨, 不含税维系在 17150-17250 元/吨 (以

上含税为送到价格, 不含税为出厂价格)。再生铝棒价格较上周五价格整体下跌 50-150 元/吨, 受原料价格影响, 未完全契合废铝价格同步下跌。

(2022年-2023年) 中国三地B棒含税价格走势 (元/吨)



数据来源: Mysteel

市场方面: 本周铝价大幅回落下探, 一方面出于对市场行情的不确定性, 下游观望情绪浓重, 无论是交投频率还是节奏都有所放缓; 另外一方面, 由于上周铝价回落后, 下游在低位补货相对宽裕, 本周拿货意愿明显减弱。下游型材厂订单整体一般, 金三银四不及预期, 市场上流通现货量增加。铝棒厂家订单排产期缩短, 截止周五, 厂家普遍排产 3-4 天。

价格方面: 江西、湖北、安徽, 湖南市场周五当天 B 棒 (铁 0.3%-0.35%) 当天价下浮 750-800 元/吨, 品牌价差达 50 元/吨; 山东、河北、河南市场价格同步调整, B 棒 (铁 0.3%-0.35%) 不含税价格下浮 900-950 元/吨; 华南广东市场报价多以不含税价格为主, 周五 A 棒 (铁 0.2%-0.25%) 不含税价格灵通无票价+300~+400 元/吨, B 棒 (0.25%-0.35%) 不含税价格灵通无票价+140~+200 元/吨, 与江西市场价差 100-150 元/吨左右。本周铝水棒与再生铝棒 B 棒价差整体在 50~150 元/吨区间震荡,

部分地区 A 棒价格超铝水棒价格。

订单方面：本周市场接货意愿不强，再生棒厂家陆续有现货库存，排产厂家产期缩短，普遍交货期在 2-7 天。截止周五，据 Mysteel 铝材团队调研，月产量在 10000 吨以上的大厂排产 5-7 天；月产量在 4000-6000 吨的中小型厂排产 3-4 天不等；月产量在 3000 吨以下的小厂排产 2-3 天，部分企业排产一星期。

总结与预测：废铝持货商挺价出货，再生棒价格同步坚挺，同时由于对行情的不确定，下游采购相对谨慎，棒厂陆续有现货库存。本周铝价下跌主要受宏观情绪引导，基本面变化不大，预计下周铝价或将小幅反弹，再生棒市场会稍有回暖，B 棒（铁 0.35% 内）含税参考值：周均+350-+周均+450 送到，不含税周均下浮 900-1000 送到。

四、本周宏观新闻

交科院：前 2 月中国运输生产指数实现较快增长 2023 年 1 月至 2 月，中国运输生产指数（CTSI）均值为 164.5 点，同比增长 7.0%。分结构看，CTSI 货运指数均值为 191.4 点，同比增长 1.7%；CTSI 客运指数均值为 108.5 点，同比增长 29.5%。

央行开展 1040 亿元 7 天期逆回购和 4810 亿元 1 年期 MLF 操作 3 月 15 日，央行公开市场开展 1040 亿元 7 天期逆回购和 4810 亿元 1 年期 MLF 操作，中标利率均持平，分别为 2.0%、2.75%。当日有 40 亿元逆回购和 2000 亿元 MLF 到期。

统计局：1-2 月中国固定资产投资 53577 亿，同比增 5.5% 1-2 月份，全国固定资产投资（不含农户）53577 亿元，同比增长 5.5%。其中，民间固定资产投资 29420 亿元，同比增长 0.8%。从环比看，2 月份固定资产投资（不含农户）增长 0.72%。

统计局：中国 1-2 月份社会消费品零售总额同比增长 3.5% 1-2 月份，社会消费

品零售总额 77067 亿元，同比增长 3.5%。其中，除汽车以外的消费品零售额 70409 亿元，增长 5.0%。

中国 1-2 月规模以上工业增加值同比实际增长 2.4% 1—2 月份，规模以上工业增加值同比实际增长 2.4%（增加值增速均为扣除价格因素的实际增长率）。从环比看，2 月份，规模以上工业增加值比上月增长 0.12%。

国家能源局：2 月份全社会用电量同比增长 11.0% 2 月份，全社会用电量 6950 亿千瓦时，同比增长 11.0%。1-2 月，全社会用电量累计 13834 亿千瓦时，同比增长 2.3%。

美国 2 月非农就业报告释放双向信息 数据显示，美国 2 月季调后非农就业人口新增 31.1 万人，预期 20.5 万人；2 月失业率 3.6%，预期 3.4%，前值 3.4%；2 月平均每小时工资月率 0.2%，预期 0.3%，前值 0.3%。另外，美国 2 月就业参与率升至 62.5%，为 2020 年 3 月以来的最高水平。

美国 2 月 CPI 环比、同比均符合预期 美东时间周二，美国劳工部公布的数据显示，美国 2 月末季调 CPI 年率录得 6%，已连续第八个月下降，为 2021 年 9 月以来新低；美国 2 月季调后 CPI 月率录得 0.4%，为 2022 年 12 月以来新低；美国 2 月末季调核心 CPI 年率录得 5.5%，已连续第六个月下降，为 2021 年 12 月以来新低。

美国 2 月零售销售额环比下降 0.4% 美国商务部 15 日公布的数据显示，未经通胀调整的条件下，今年 2 月美国零售销售额环比下降 0.4%至 6979 亿美元，较前月水平明显冷却。

美国 2 月 PPI 环比意外下降 今年 2 月美国 PPI 环比下降 0.1%，较上月数值明显收缩。同时，PPI 同比涨幅为 4.6%，也较上月涨幅大幅收窄。剔除食品和能源价格

后的核心 PPI 环比持平。

欧洲央行宣布加息 50 个基点，符合市场预期 欧洲央行将三大主要利率均上调 50 个基点，符合市场预期，表明欧洲央行抗击通胀的决心仍然坚定。三项主要利率中再融资利率升为 3.50%，边际贷款利率为 3.75%，存款利率为 3.00%。自去年 7 月开启加息进程以来，欧洲央行已连续六次大幅加息以遏制通胀，共计加息 350 个基点。

» 免责声明 DISCLAIMER

本研究报告仅供上海钢联电子商务股份有限公司及“Mysteel 铝棒”客户使用，Mysteel 铝棒研究团队不会因接收人收到本报告而视其为本公司的当然客户。

本研究报告由 Mysteel 铝棒研究团队制作，是基于研究团队认为可靠的且目前已公开的信息撰写，我们力求但不保证该信息的准确性和完整性，客户也不应该认为该信息是准确和完整的。同时，本团队不保证文中观点或陈述不会发生任何变更，在不同时期，本团队可发出与本报告所载资料、意见及推测不一致的报告。

Mysteel 铝棒研究团队会适时更新我们的研究，但可能会因某些规定而无法做到，在任何情况下，本报告中的信息或所表述的意见并不构成对任何人的投资建议，也没有考虑到个别客户特殊的投资目标、财务状况或需求。客户应考虑本报告中的任何意见或建议是否符合其特定状况，若有必要应寻求专家意见，本公司及雇员不对使用本报告而引致的任何直接或者间接损失负任何责任。

本报告所载的资料、工具、意见及推测只提供给客户作参考之用，并非作为或被视为出售或购买证券或其他投资标的的邀请或向人作出邀请。

本报告涉及期货、期权及其它衍生工具的交易，因其包括重大的市场风险，因此并不适合所有投资者。在任何情况下，本团队不对任何人因使用本报告中的任何内容所引致的任何损失负任何责任，投资者需自行承担风险。

本报告版权归 Mysteel 铝棒研究团队所有，未获得 Mysteel 铝棒研究团队事先书面授权，任何人不得对本报告进行任何形式的发布、复制或出版作任何用途，合法取得本报告的途径为本公司网站及本公司授权的渠道。

编辑指导：佟以来 021-26093898

研究团队：佟以来 赵仁山 卢子琦
秦绮 张观福生 张慧
陈琪琪

扫描关注：



APP



网页



公众号