

# 青脚麻鸡市场

## 周度报告

(2023.2.16-2023.2.23)



### Mysteel 农产品

编辑：朱鹏亮、程婧

电话：0533-7026587

邮箱：chengjing@mysteel.com

# 青脚麻鸡市场周度报告

(2023.2.16-2023.2.23)

## 研究方法及标准

报告中的数据皆为本机构自有的调研数据，我们通过与市场业内人士的电话交流、在线交流、实地调研等方式对报告中数据进行验证和修正，以力求真实的反馈市场情况，并给出相应的结论，为客户的决策提供必要的帮助和参考。

## 报告可信度及声明

Mysteel 农产品力求以最详实的信息为客户提供指导与帮助，但对于据此报告做出的任何商业决策可能产生的风险，本机构不承担任何法律责任。

---

# 目 录

本周核心观点 .....	- 4 -
第一章 本周基本面概述 .....	- 4 -
第二章 本周青脚麻鸡市场分析 .....	- 4 -
2.1 本周青脚麻鸡市场分析 .....	- 4 -
第三章 供需面数据监测情况 .....	- 5 -
3.1 本周国内孵化企业青脚麻鸡出苗量分析 .....	- 5 -
第四章 养殖盈利数据监测情况 .....	- 6 -
第五章 饲料原料及替代品 .....	- 7 -
5.1 玉米行情分析 .....	- 7 -
5.2 生猪行情分析 .....	- 8 -
第六章 市场心态调研 .....	- 9 -
第七章 后市价格影响因素分析 .....	- 10 -
第八章 肉鸡后市预测 .....	- 10 -

## 本周核心观点

麻鸡苗价格大幅上涨，主要是养殖端扭亏为盈，养殖户补栏情绪大幅上涨，麻鸡苗价格出现明显的上涨走势。周内青脚麻鸡呈大涨后回落走势。青脚麻鸡市场整体稍显疲态，受市场供应量紧张影响，当前出栏的麻鸡处于空档期，供应面对价格支撑较强。但本次麻鸡价格涨幅过后，迎来下游终端的抵触情绪，麻鸡价格上行趋势受阻。

## 第一章 本周基本面概述

表 1 本周基本面概述

	类别	本周	上周	涨跌
供需	青脚麻鸡苗周度出苗量（万羽）	89.30	79.50	12.33%
利润	青脚麻鸡养殖利润（元/只）	1.92	-2.92	165.75%
价格	青脚麻鸡苗价格（元/羽）	3.68	3.14	17.20%
	青脚麻鸡价格（元/斤）	6.13	5.39	13.73%

## 第二章 本周青脚麻鸡市场分析

### 2.1 本周青脚麻鸡市场分析

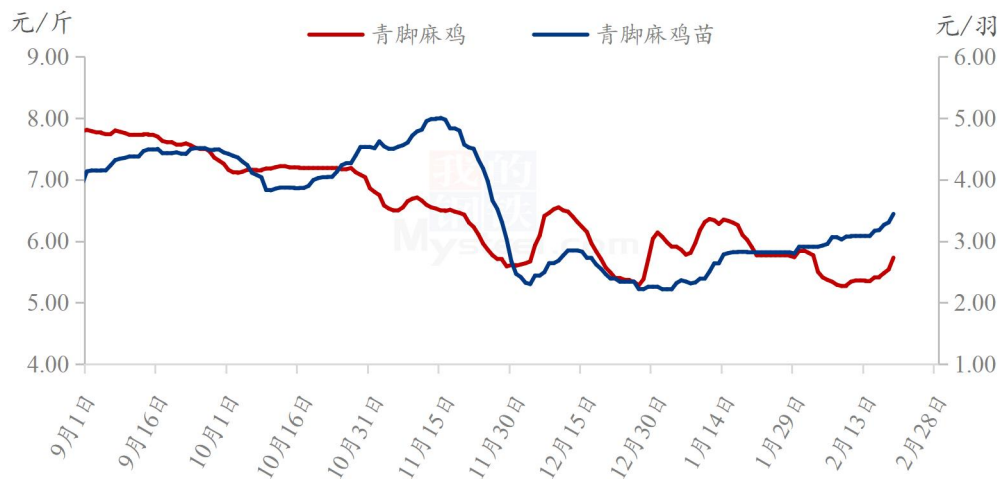
#### 2.1.1 本周青脚麻鸡高位回落

本周青脚麻鸡苗均价 3.68 元/羽，较上周均价上涨 0.54 元/羽，环比涨幅 17.20%。麻鸡苗价格大幅上涨，主要是养殖端扭亏为盈，养殖户补栏情绪大幅上涨，麻鸡苗价格出现明显的上涨走势。

本周青脚麻鸡均价 6.13 元/斤，较上周均价上涨 0.74 元/斤，环比涨幅 13.73%。周内青脚麻鸡呈大涨后回落走势。青脚麻鸡市场整体稍显疲态，受市场供应量紧张影响，当前出栏的麻鸡处于空档期，供应面对价格支撑较强。但本次麻鸡价格涨幅过后，

迎来下游终端的抵触情绪，麻鸡价格上行趋势受阻。

全国青脚麻鸡、青脚麻鸡苗均价走势图



数据来源：钢联数据

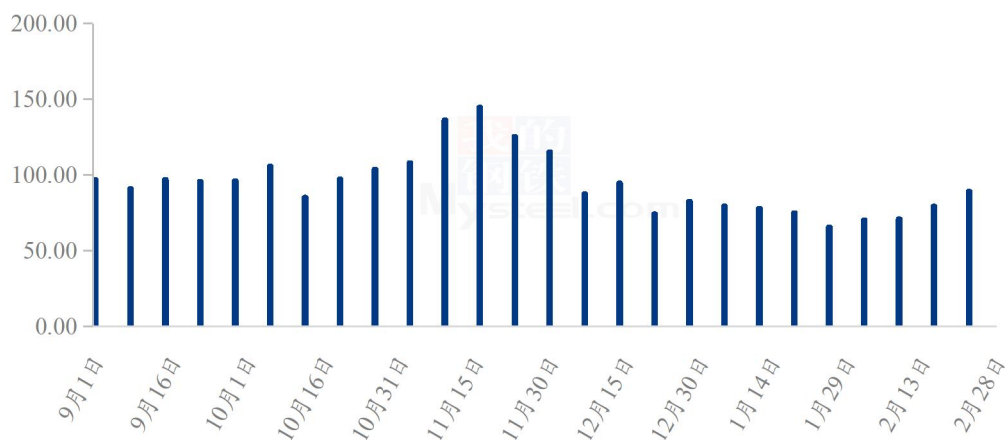
图 1 全国青脚麻鸡、青脚麻鸡苗均价走势图

## 第三章 供需面数据监测情况

### 3.1 本周国内孵化企业青脚麻鸡出苗量分析

据 Mysteel 农产品数据监测，本周样本企业统计出苗量为 89.30 万羽，较上周出苗量增加 9.80 万羽，环比涨幅 12.33%。出苗持续增量明显，因养殖端亏损时间较长，龙头加速了放合同操作，看涨后市，叠加本周养殖盈利好转，更加明确产业的判断，鸡苗需求进一步提振。随着养殖扭亏为盈，种禽企业定孵订单明显增多，出苗增量。

国内孵化企业青脚麻鸡出苗量走势图（万羽）



数据来源：钢联数据

图 2 国内孵化企业青脚麻鸡出苗量走势图

## 第四章 养殖盈利数据监测情况

按出栏毛鸡体重 5.50 斤/只，平均料比 2.10 计算，理论上本周出栏青脚麻鸡平均理论养殖盈利在 1.92 元/只，较上周增加 4.84 元/只，环比涨幅 165.75%。本周麻鸡养殖盈利扭亏为盈，主要因素是麻鸡处于断档期，鸡源紧张；叠加生猪价格面临收储，情绪提振明显，而肉鸭和白羽肉鸡等多数肉类品种也出现大幅上涨走势。麻鸡经销端看涨行情，备货积极。

全国青脚麻鸡养殖盈利走势图（单位：元/只）

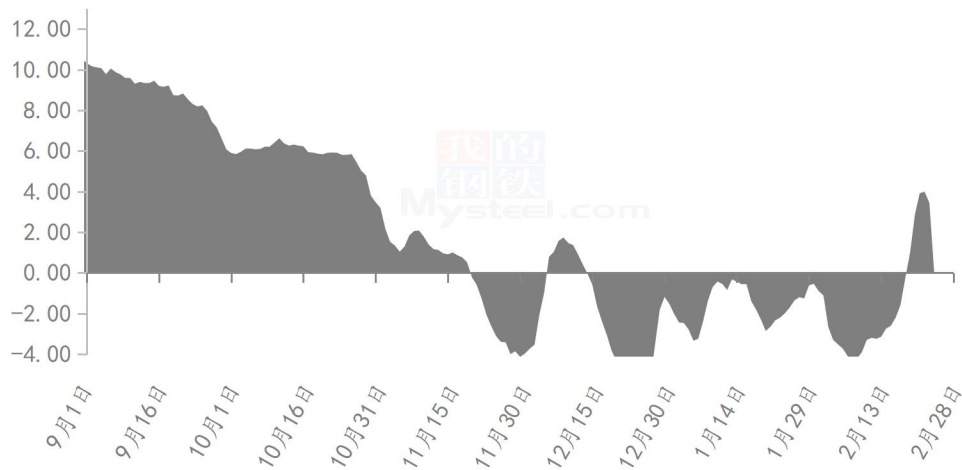
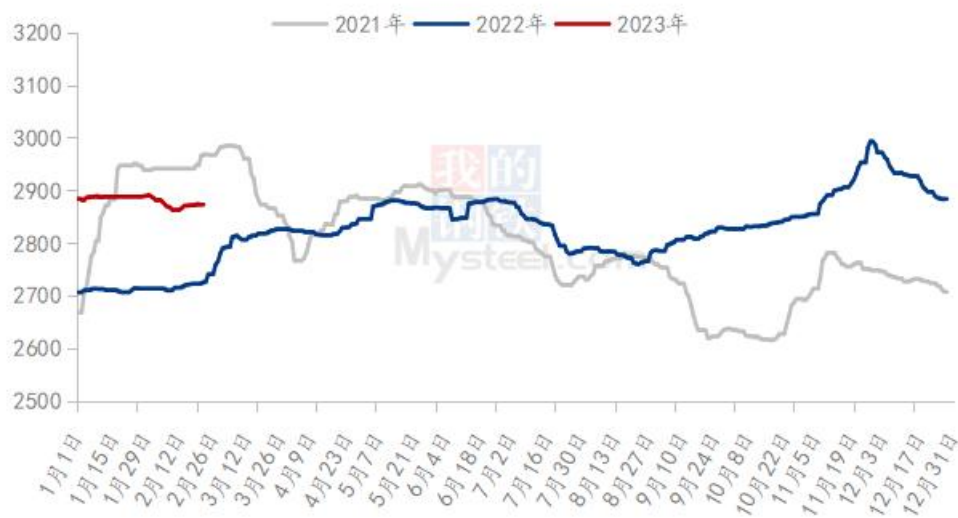


图 3 全国青脚麻鸡养殖盈走势图

## 第五章 饲料原料及替代品

### 5.1 玉米行情分析

2021-2023年全国玉米均价走势（元/吨）



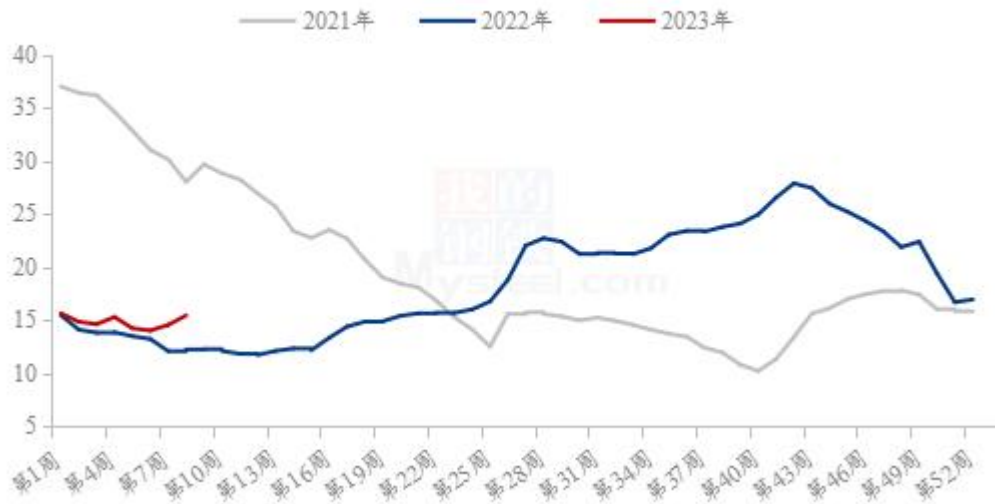
数据来源：  
钢联数据

图 4 2020-2022 年全国玉米均价走势

本周全国玉米价格以稳为主，局部地区有所涨跌。其中，东北地区玉米价格大体稳定，华北地区玉米价格震荡偏弱运行，南方销区玉米价格稳中有涨。本周东北产区基层玉米上量稳定，未有明显惜售情绪，贸易商有序出粮，市场供需维持动态平衡。但市场建库意愿不强，多数收购主体维持刚需采购。华北地区深加工企业厂门到货量充足，用粮企业压价控量收购。但价格下跌后，玉米上量开始下降。南方销区市场东北玉米跟随到货成本稳中上行，饲料企业仍有一定建库需求，部分企业采购积极性有所上升。近期市场仍然主要关注产区基层玉米上量情况，市场看涨信心有所升温，但多数收购主体采购仍然谨慎，玉米报价跟随到货量调整。整体而言，预计下周玉米价格维持窄幅震荡运行，随着基层粮源持续减少，玉米价格有部分上行空间。

## 5.2 生猪行情分析

全国外三元生猪出栏均价走势图（元/公斤）



数据来源：钢联数据

图 5 全国外三元生猪出栏均价走势图

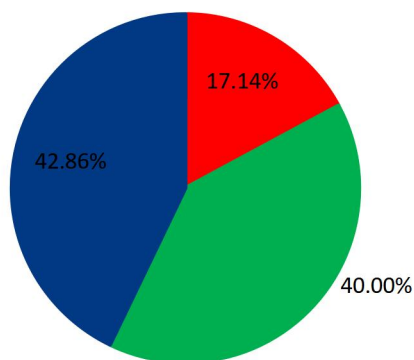
本周生猪出栏均价为 15.44 元/公斤，较上周上涨 0.89 元/公斤，环比上涨 6.12%，同比上涨 26.14%。本周猪价偏强上行，期间虽稍有回落，但整体涨势延续，周度重心上行调整。供应方面来看，养殖企业产能平稳增长，社会场前期大猪存量逐渐消化，育肥入场后产能将进一步恢复，猪源供应稳定且相对充裕。需求方面来看，年后淡季需求缓慢恢复，市场消费预期向好，但短期提升有限；不过二育动态提升，收猪成交表现积极，猪价有所支撑。整体来看，市场供需仍有博弈，二育入场引导情绪，收储消息适时支撑，周度行情偏强运行，但涨后成交待验证，压价态势渐起，预期猪价仍有回调，短期区间震荡。



## 第六章 市场心态调研

青脚麻鸡市场心态调研

■ 看涨 ■ 看跌 ■ 看稳



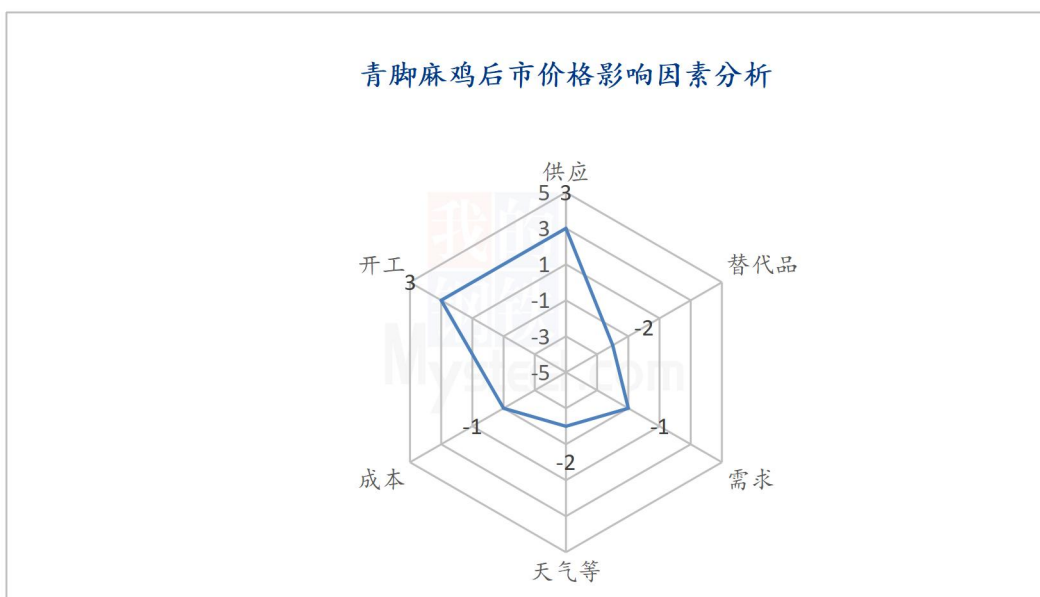
数据来源：钢联数据

图 6 青脚麻鸡市场心态调研

本周 Mysteel 农产品对 35 家样本企业进行下周市场心态调研，这 35 家样本单位有 8 家养殖端，13 家贸易端，4 家屠宰端，10 家孵化企业，看涨 6 家，看跌 14 家，看稳 15 家。平均看跌心态 40.00%，平均看稳心态 42.86%，平均看涨心态 17.14%。

总体来看，从业人员对下周市场基本看法多以震荡看跌为主，麻鸡本周涨幅过快，导致下游出现明显抵触；周尾出现震荡回落态势。

## 第七章 后市价格影响因素分析



### 影响因素分析：

**供应：**跨年空挡，稍有利好

**成本：**成本高位，支撑尚可

**需求：**餐饮逐步恢复，需求好转有限

**开工：**屠企宰杀积极，利好价格

**替代品：**生猪、肉禽上涨，提振麻鸡

**天气：**天气转暖，需求增量

### 影响因素及影响力值说明

5	重大利好	-5	重大利空
4	明显利好	-4	明显利空
3	一般利好	-3	一般利空
2	小幅利好	-2	小幅利空
1	弱势利好	-1	弱势利空

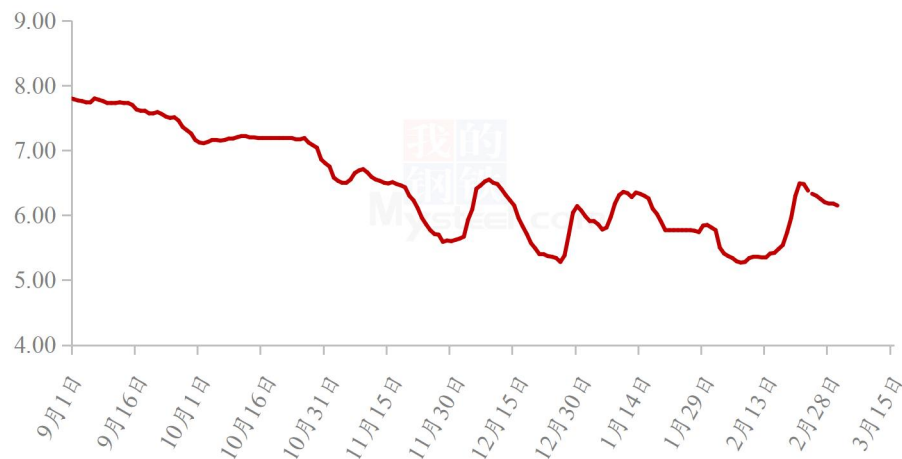
注：以对价格的影响力确定利好利空因素，该因素的影响力指标是通过与市场人士充分沟通后结合市场客观情况进行的综合数值判定。

## 第八章 肉鸡后市预测

本周随着养殖盈利的好转，从业者对麻鸡看涨情绪不断加深，叠加断档期鸡源紧缺，麻鸡短期内仍有一定上涨支撑；生猪震荡上行，817小白鸡、白羽肉鸭和白羽肉

鸡等同类品都出现上涨态势；但餐饮消费逐步缓慢，短期内未见明显的好转迹象，且本周麻鸡价格涨幅过快，超过下游从业心理预期，抵触情绪较重。预计下周麻鸡或以震荡下行为主，幅度有限。

全国青脚麻鸡均价预测走势图（元/斤）



数据来源：钢联数据

图 7 全国青脚麻鸡均价预测走势图

资讯编辑：朱鹏亮 0533-7026587

程 婧 0533-7860047

资讯监督：王涛 0533-7026866

资讯投诉：陈杰 021-26093100