



我的
钢铁
Mysteel.com

周报

铝棒周度报告

2023. 2. 24

第 7 期

总第 213 期

Mysteel-铝棒团队

日期/地区	佛山市场	无锡市场	南昌市场
2023/2/20	19080-19230	19090-19240	19140-19290
2023/2/21	19030-19210	19020-19170	19070-19220
2023/2/22	19070-19220	19020-19170	19070-19220
2023/2/23	19090-19230	19020-19170	19040-19200
2023/2/24	19000-19150	18920-19040	18940-19090

备注：现款含税仓库自提价格，不含出库费

来源：Mysteel 铝棒价格

单位：元/吨

Mysteel 评述&一周要闻

本周重点新闻：

1、2月LPR报价出炉：1年期和5年期均维持不变 中国人民银行授权全国银行间同业拆借中心公布，2023年2月20日贷款市场报价利率（LPR）为：1年期LPR为3.65%，5年期以上LPR为4.3%。以上LPR在下次发布LPR之前有效。

2、美国2月服务业PMI创近8个月新高，综合指数反弹至荣枯线上方 美国2月份制造业PMI初值从1月的46.9升至47.8，为近四个月来最高水平；服务商业活动指数（服务业PMI）初值从46.8升至八个月高点50.5，均显著好于市场先前预期的47.1和47.2。

3、美联储会议纪要：需进一步加息已成共识，非票委中有更鹰派的声音 纪要显示，会议上所有担任票委的美联储官员都投票支持加息25个基点，将联邦基金利率目标区间上调到4.50%至4.75%之间。

目 录

一、价格走势分析	1
1、佛山地区	2
2、无锡地区	3
3、南昌地区	4
二、库存变量分析	5
三、再生铝棒市场分析	7
四、本周宏观新闻	9

一、价格走势分析

本周中国原铝价格呈现区间震荡走势，周度初始，现货铝价存有相对明显的上行节奏，随后大体盘整，而至周五，铝价跟盘有所下移，消费地现货铝锭基价大体位于 18500 元/吨价位。本周中国 6063 铝棒加工费横盘整理，部分区域依旧表现有一定的挺价态势，具体情况，截至本周五，据 Mysteel 对于中国各主流地区 6063 铝棒加工费调研如下：佛山 500-650 元/吨；无锡 430-550 元/吨；包头 100-200 元/吨；巩义 300-380 元/吨；临沂 380-480 元/吨；南昌 450-600 元/吨；兰州 100-150 元/吨；成都 300-350 元/吨；宣城 430-490 元/吨。

中国主流地区 6063 铝棒加工费明细（规格：φ90-φ178 单位：元/吨）

	佛山	无锡	巩义	包头	临沂	南昌
2023/2/20	400-550	400-550	300-380	100-200	380-460	450-600
2023/2/14	420-600	400-550	300-380	100-200	380-460	450-600
2023/2/15	450-600	400-550	300-380	100-200	380-460	450-600
2023/2/16	460-600	400-550	300-380	100-200	380-460	420-580
2023/2/17	500-650	430-550	300-380	100-200	380-460	450-600

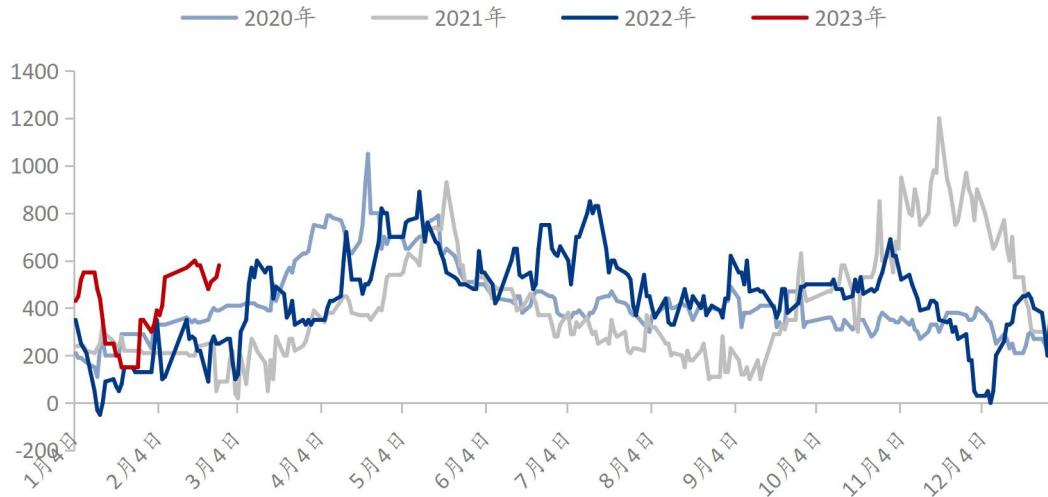
数据来源：Mysteel

通过上表的数据统计，我们可以大体看到，本周中国消费地 6063 铝棒加工费大体处于区间盘整的节奏。

其中关于各地区的调整变动及市场动态情况，可参考以下分析：

1、佛山地区

(2020-2023年) 佛山市场铝棒加工费均值 (元/吨)



数据来源: Mysteel

佛山市场: 本周当地铝棒加工费震荡上移, 本周五市场报价主流均值对比周初上调 100 元/吨。周度环比方面, 本周周度平均报价相较于上周环比下跌 10.27%; 年度同比方面, 本周周度平均报价对比去年同期同比上涨 140.37%。

规格价差方面, 据了解, 本周当地大小棒仍处于百八十元每吨的差值。通过 Mysteel 数据统计, 当前直径 90MM 规格货源主流报价运行于 600-650 元/吨, 直径 100MM 规格货源主流报价运行 600-650 元/吨, 直径 120/152/178MM 规格货源主流报价运行于 500-550 元/吨。

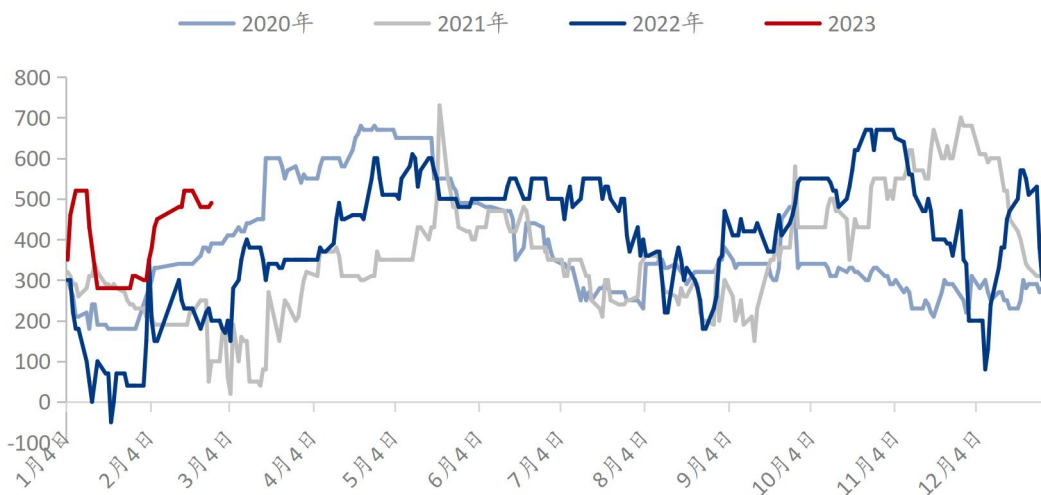
总结与预测: 本周佛山市场 6063 铝棒加工费偏高位盘整, 周度初始, 受现货铝价较为明显的上涨行情影响, 当地加工费承压回落, 四五百的价格相对甚多, 随后, 铝价震荡运行, 加工费也逐步上移步伐, 与此同时, 持货商挺价意愿相对集中, 至周五时段, 铝价下探, 持货商报价相对偏高, 些许高值更是临至 700+, 整体价位也回归至上周五时段水平。成交情况, 本周当地铝棒现货交投整体表现一般, 虽然途中阶段性存有出货

还算尚可的反馈，但实质全局仍还需时间提振，且周末前夕，持货商陆续表述了出货不畅的声音，但虽如此，对于加工费却并未心存太多下调情绪，公开报价仍表露一定程度的挺价态势。

短期来看，需求端整体来看其实或仍不及预期，虽然近期社库逐步下移，但现货供给端依旧充裕，时段性的成交有提升也难以掩盖整体氛围的推进略显缓慢感。预计下周佛山市场 6063 铝棒加工费主流报价运行区间在 450-650 元/吨。

2、无锡地区

(2020-2023年) 无锡市场铝棒加工费均值 (元/吨)



数据来源: Mysteel

无锡市场，本周当地铝棒加工费盘整运行，本周五市场主流报价均值对比周初上调 10 元/吨。周度环比方面，本周周度平均报价相较于上周环比下跌 4.37%；年度同比方面，本周周度平均报价对比去年同期同比上涨 127.36%。

规格价差方面，本周当地大小棒价差略有收窄，部分回归至 50 元/吨左右的差值，不过市面依旧存有七八十的反馈。据 Mysteel 数据统计，当前直径 90 规格货源主流报价在 500-550 元/吨，直径 120/127/152/178MM 规格货源主流报价在 450-480 元/

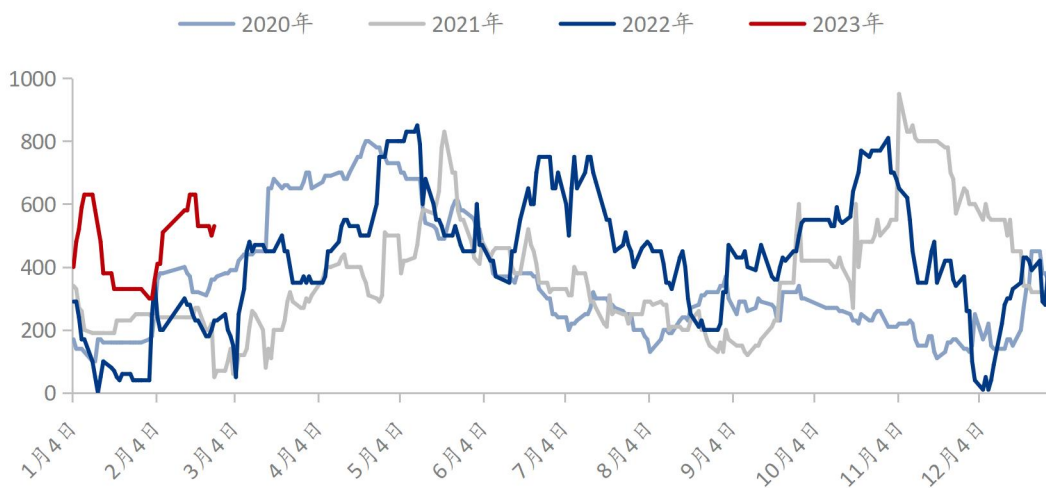
吨。

总结与预测：本周无锡市场 6063 铝棒加工费大体趋稳，周度初始，同样受铝价波动，加工费报价有所回落，不过后期基本处于稳中盘整节奏，虽然市面也存有略显偏高的报价声音，但相对来说难有太多认可度，行至周五，铝价下跌，加工费也仅是略有上移。成交情况，本周当地铝棒现货交投整体表现平平，持货商按照惯例日行报价，不过从市面的反响来看，却更多的处于观望态势，些许时段出货略有提升，但实质进度仍不甚理想。

短期来看，面对当前的行情，企业更多的秉持刚需低价少采的政策，社库存有减量，但面对需求端来看，整体供应不缺，关注后续下游消费进程及铝价波动。预计下周无锡市场 6063 铝棒加工费主流报价运行区间在 400-550 元/吨。

3、南昌地区

(2020-2023年) 南昌市场铝棒加工费均值 (元/吨)



数据来源: Mysteel

南昌市场，本周当地铝棒加工费窄幅震荡，本周五市场主流报价均值对比周初大体

持平。周度环比方面，本周周度平均报价相较于上周环比下跌 14.10%；年度同比方面，本周周度平均报价对比去年同期同比上涨 156.86%。

规格价差方面，本周当地大小棒价差小幅调整，部分位于 50-70 元/吨，此外，近百八十的声音仍存有些许。据 Mysteel 了解，目前直径 90MM 货源主流报价集中在 550-600 元/吨，直径 100/120/152/178MM 货源主流报价集中在 480-550 元/吨。

总结与预测：本周南昌市场 6063 铝棒加工费趋稳运行，周度时段，铝价存有起伏，而加工费也仅是小幅调整，周初略有下行，周五稍有上移，整体维稳。成交情况，本周当地铝棒现货交投整体表现一般，持货商积极报价出货，企业刚需采买，进程中伴有些许不畅，但对于调价却并未有太多表现，买卖双方皆处于静观其变的态势。

短期来看，当地社库继续下移，从而对于部分报价存有一定支撑，但从实质交投来看，偏离过高的价格难有认可度，企业协商议价。预计下周南昌市场 6063 铝棒加工费主流报价运行区间在 450-600 元/吨。

二、库存变量分析

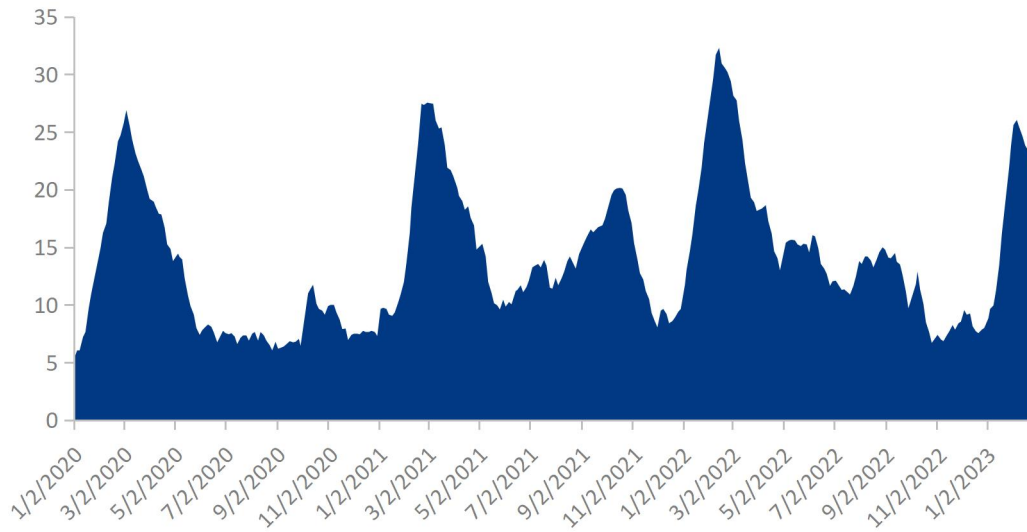
中国八地 6063 铝棒社会库存（单位：万吨）

	佛山	无锡	南昌	常州	湖州	成都	巩义	洛阳	合计
2023/2/16	10	4.8	1.2	0.6	5.3	1.2	0.15	0.6	23.85
2023/2/23	9.4	4.25	0.6	0.6	4.7	1.45	0.15	0.55	21.7
变化量	-0.6	-0.55	-0.6	-	-0.6	+0.25	-	-0.05	-2.15

数据来源：Mysteel

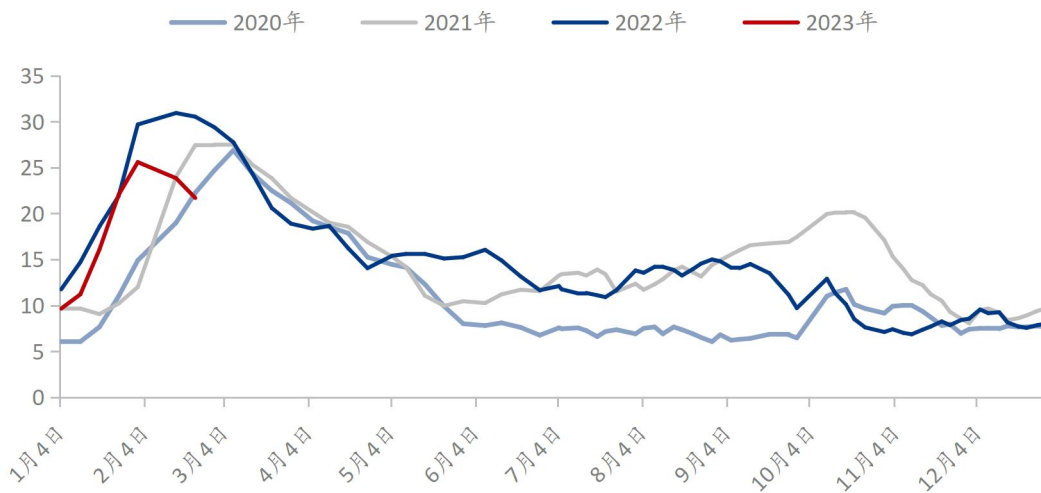
库存方面，截至本周四，Mysteel 铝棒团队对于中国八地铝棒社会仓库现货显性库存总量统计为 21.7 万吨，对比上周同期减量 2 万余吨。

(2020-2023年) 中国铝棒社库总量 (万吨)



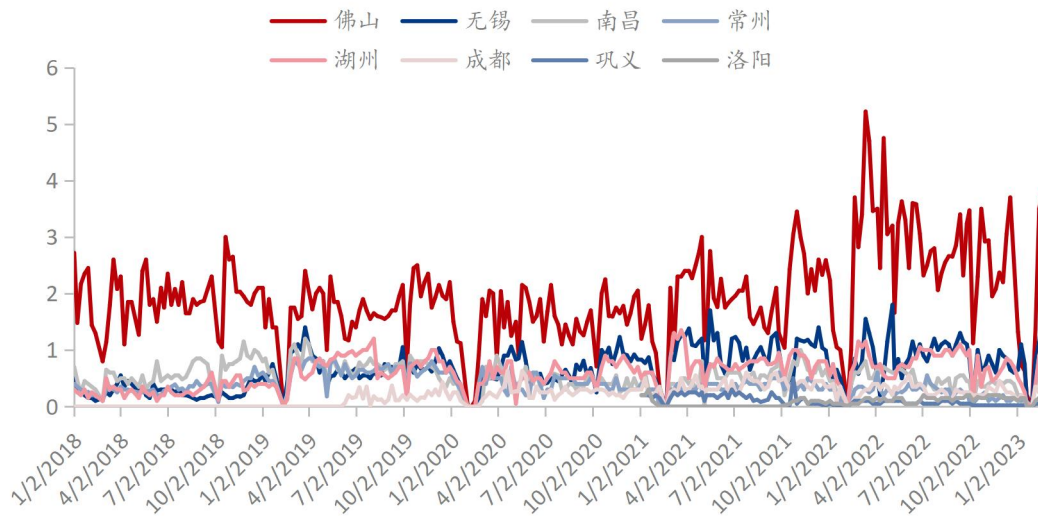
数据来源: Mysteel

(2020-2023年) 中国铝棒社库总量 (万吨)



数据来源: Mysteel

(2018-2023年) 中国八地铝棒社会仓库出库量 (万吨)



数据来源: Mysteel

据 Mysteel 铝棒团队统计: 2023/2/13-2023/2/19 中国八地铝棒社会仓库出库量为 7.53 万吨, 相较于上期增加 0.48 万吨, 其中华东及华南地区出库周环比略有增加, 其余地区大体持平运行。

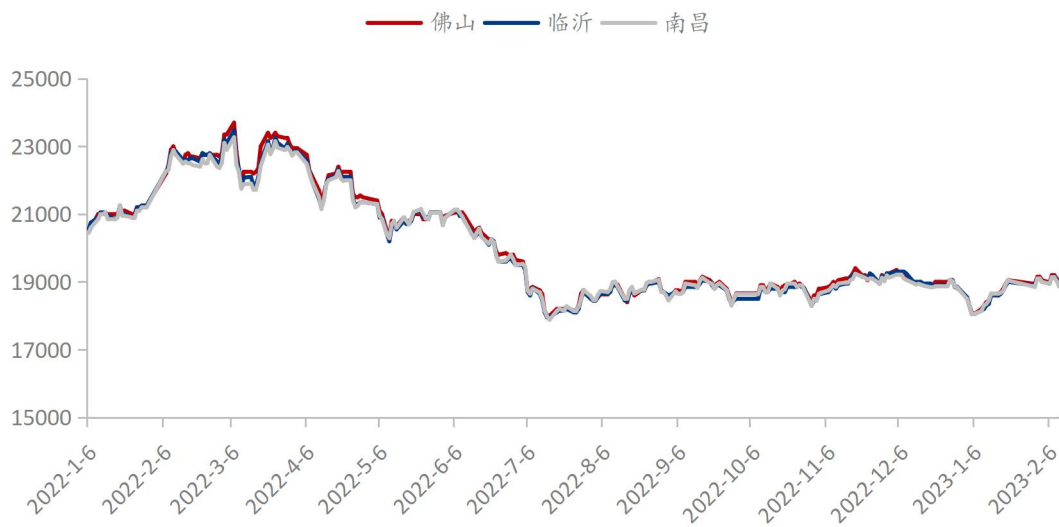
总结与预测: 本周中国八地铝棒社库总量继续有所下移, 且对比上周减量幅度有所扩大, 据悉由于华南及华东部分地区受铁路限装因素影响, 从而致使部分货源滞留在外, 无法入库, 而另一方面, 部分企业反馈消费逐步显露起色, 拿货意愿增强, 推动部分时段出库节奏。预计下周中国八地铝棒社库总量仍存减量态势。

三、再生铝棒市场分析

截至本周五, 再生铝棒主要废铝原料之一型材白料旧料不含税出厂价维持在 15200-15800 元/吨, 较上周五价格上涨 200 元/吨。中国主流地区 A 棒 (铁 0.2%-0.25%) 再生铝棒含税价格维系在 19000-19100 元/吨, 不含税维系在 17800-17850 元/吨; B 棒 (铁 0.25%-0.35%) 再生铝棒含税价格整体维系在

18850-18950 元/吨，不含税维系在 17600-17700 元/吨；C 棒（铁 0.35%-0.55%）再生铝棒含税价格维系在 18700-18750 元/吨，不含税维系在 17450-17550 元/吨（以上含税为送到价格，不含税为出厂价格）。再生铝棒价格较上周五上涨 50-100 元/吨，利润稍缩窄。

（2022-2023年）中国三地B棒含税价格走势（元/吨）



数据来源：Mysteel

市场方面：周初铝价稍有反弹，市场废铝原料流通量增加，但价格依旧偏高，压缩棒厂利润，厂家报价相对坚挺，部分厂家 A 棒价格超铝水棒。再生棒厂端，一方面废铝原料相对宽裕，另外一方面由于周四后铝价回落，下游备货需求减弱。铝棒厂家订单排产期缩短，截止周五，厂家普遍排产 3-4 天居多。再生铝棒供应紧张局势稍有缓解，下游备货意愿一般，厂家下周定价持平为主。

价格方面：江西、湖北、安徽，湖南市场周五当天 B 棒（铁 0.3%-0.35%）当天价下浮 800-900 元/吨，品牌价差达 100 元/吨左右；山东、河北、河南市场价格同步调整，B 棒（铁 0.3%-0.35%）不含税价格下浮 900-1000 元/吨；华南广东市场报价多以不含税价格为主，周五 A 棒（铁 0.2%-0.25%）不含税价格灵通无票价+350~+450 元

/吨, B 棒 (0.25%-0.35%) 不含税价格灵通无票价+200~+300 元/吨, 与江西市场价差 100 元/吨。

订单方面: 现货交投活跃氛围稍有回落, 厂家普遍有上周 3-15 天调整至 3-7 天。截止周五, 据 Mysteel 铝材团队调研, 月产量在 10000 吨以上的大厂排产 5-7 天; 月产量在 4000-6000 吨的中小型厂排产 3-7 天不等; 月产量在 3000 吨以下的小厂排产 3 天左右, 部分企业有少量现货库存。

总结与预测: 本周废铝原料供应量增加, 但价格偏高压缩棒厂利润, 厂家挺价出货, 部分厂家 A 棒价格超铝水棒。下游需求稍有回落, 预计下周再生铝棒价格持平为主, B 棒 (铁 0.35%内) 含税参考值:周均+350-+周均+400 送到, 不含税周均下浮 900-1000 送到不变。

四、本周宏观新闻

2 月 LPR 报价出炉: 1 年期和 5 年期均维持不变 中国人民银行授权全国银行间同业拆借中心公布, 2023 年 2 月 20 日贷款市场报价利率 (LPR) 为: 1 年期 LPR 为 3.65%, 5 年期以上 LPR 为 4.3%。以上 LPR 在下一发布 LPR 之前有效。

商务部: 1 月全国吸收外资 1276.9 亿元, 同比增长 14.5% 2023 年 1 月全国吸收外资 1276.9 亿元人民币, 同比增长 14.5%2023 年 1 月, 全国实际使用外资金额 1276.9 亿元人民币, 同比增长 14.5% (折合 190.2 亿美元, 增长 10%) 。

中共中央政治局召开会议, 决定召开二十届二中全会 中共中央政治局 2 月 21 日召开会议, 决定今年 2 月 26 日至 28 日在北京召开中国共产党第二十届中央委员会第二次全体会议。中共中央总书记习近平主持会议。

全国贸促系统 RCEP 原产地证书签证份数 1 月同比增长 137.39% 原产地证书

签发情况是对外贸易的晴雨表。据 2 月 22 日举行的贸促会例行发布会介绍, 1 月份, 全国贸促系统 RCEP 原产地证书签证量和签证金额双双大幅提升。2023 年 1 月, 全国贸促系统 RCEP 原产地证书签证金额为 6.21 亿美元, 同比增长 62.09%; 签证份数为 16297 份, 同比增长 137.39%; 出口目的国包括日本、韩国、泰国等 11 个 RCEP 成员国, 预计为我国产品出口至 RCEP 成员国减免关税 900 万美元。

财政部: 2023 年要根据实际情况进一步完善减税降费措施 财政部部长刘昆表

示, 2023 年要根据实际情况进一步完善减税降费措施, 增强精准性针对性; 优化组合财政赤字、专项债、贴息等工具, 适度扩大财政支出规模, 为落实国家重大战略任务提供财力保障。

渣打中国中小企业信心指数恢复至扩张区间 渣打银行 2 月 22 日发布的 2 月渣

打中国中小企业信心指数由 1 月的 49.9 升至 51.4, 达到自 2022 年 7 月以来最高水平, 尤其服务业中小企业复苏动能增强。

1 月长三角地区人民币贷款增加 1.93 万亿元, 同比多增 4774 亿元 2 月 23 日,

央行上海总部公布 2023 年 1 月长三角地区货币信贷运行情况。1 月末, 长三角地区本外币各项贷款余额 58.81 万亿元, 同比增长 13.7%; 人民币贷款余额 57.67 万亿元, 同比增长 14.4%, 增速比上月末高 0.6 个百分点。长三角地区人民币贷款增加 1.93 万亿元, 同比多增 4774 亿元。

2022 年全国社会物流总额为 347.6 万亿元, 同比增长 3.4% 2 月 24 日, 中国

物流与采购联合会发布数据显示, 2022 年全国社会物流总额 347.6 万亿元, 按可比价格计算, 同比增长 3.4%, 物流需求规模再上新台阶, 实现稳定增长。

欧元区 2 月制造业 PMI 初值 48.5, 预期 49.3 欧元区 2 月制造业 PMI 初值 48.5, 预期 49.3, 前值 48.8。

美国 2 月服务业 PMI 创近 8 个月新高, 综合指数反弹至荣枯线上方 美国 2 月份制造业 PMI 初值从 1 月的 46.9 升至 47.8, 为近四个月来得最高水平; 服务商业活动指数(服务业 PMI)初值从 46.8 升至八个月高点 50.5, 均显著好于市场先前预期的 47.1 和 47.2。

美联储会议纪要: 需进一步加息已成共识, 非票委中有更鹰派的声音 纪要显示, 会议上所有担任票委的美联储官员都投票支持加息 25 个基点, 将联邦基金利率目标区间上调到 4.50%至 4.75%之间。

美国 2022 年第四季度经济增速下修至 2.7% 美国商务部当地时间 23 日公布的修正数据显示, 2022 年第四季度美国实际国内生产总值(GDP)按年率计算增长 2.7%, 较首次预估数据下调 0.2 个百分点。

美国首次申请失业救济人数降至三周最低位 美国劳工部 23 日公布的数据显示, 截至 2 月 18 日一周, 美国首次申请失业救济人数环比减少 3000 至 19.2 万, 降至三周以来最低位。

» 免责声明 DISCLAIMER

本研究报告仅供上海钢联电子商务股份有限公司及“Mysteel 铝棒”客户使用，Mysteel 铝棒研究团队不会因接收人收到本报告而视其为本公司的当然客户。

本研究报告由 Mysteel 铝棒研究团队制作，是基于研究团队认为可靠的且目前已公开的信息撰写，我们力求但不保证该信息的准确性和完整性，客户也不应该认为该信息是准确和完整的。同时，本团队不保证文中观点或陈述不会发生任何变更，在不同时期，本团队可发出与本报告所载资料、意见及推测不一致的报告。

Mysteel 铝棒研究团队会适时更新我们的研究，但可能会因某些规定而无法做到，在任何情况下，本报告中的信息或所表述的意见并不构成对任何人的投资建议，也没有考虑到个别客户特殊的投资目标、财务状况或需求。客户应考虑本报告中的任何意见或建议是否符合其特定状况，若有必要应寻求专家意见，本公司及雇员不对使用本报告而引致的任何直接或者间接损失负任何责任。

本报告所载的资料、工具、意见及推测只提供给客户作参考之用，并非作为或被视为出售或购买证券或其他投资标的的邀请或向人作出邀请。

本报告涉及期货、期权及其它衍生工具的交易，因其包括重大的市场风险，因此并不适合所有投资者。在任何情况下，本团队不对任何人因使用本报告中的任何内容所引致的任何损失负任何责任，投资者需自行承担风险。

本报告版权归 Mysteel 铝棒研究团队所有，未获得 Mysteel 铝棒研究团队事先书面授权，任何人不得对本报告进行任何形式的发布、复制或出版作任何用途，合法取得本报告的途径为本公司网站及本公司授权的渠道。

编辑指导：佟以来 021-26093898

研究团队：佟以来 赵仁山 卢子琦
秦绮 张观福生 张慧
陈琪琪

扫描关注：



APP



网页



公众号