

# 青脚麻鸡市场

## 周度报告

(2023.3.16-2023.3.23)



### Mysteel 农产品

编辑：朱鹏亮、程婧

电话：0533-7026587

邮箱：chengjing@mysteel.com

# 青脚麻鸡市场周度报告

(2023.3.16-2023.3.23)

## 研究方法及标准

报告中的数据皆为本机构自有的调研数据，我们通过与市场业内人士的电话交流、在线交流、实地调研等方式对报告中数据进行验证和修正，以力求真实的反馈市场情况，并给出相应的结论，为客户的决策提供必要的帮助和参考。

## 报告可信度及声明

Mysteel 农产品力求以最详实的信息为客户提供指导与帮助，但对于据此报告做出的任何商业决策可能产生的风险，本机构不承担任何法律责任。

---

# 目 录

本周核心观点 .....	- 4 -
第一章 本周基本面概述 .....	- 4 -
第二章 本周青脚麻鸡市场分析 .....	- 4 -
2.1 本周青脚麻鸡市场分析 .....	- 4 -
第三章 供需面数据监测情况 .....	- 5 -
3.1 本周国内孵化企业青脚麻鸡出苗量分析 .....	- 5 -
第四章 养殖盈利数据监测情况 .....	- 6 -
第五章 饲料原料及替代品 .....	- 7 -
5.1 玉米行情分析 .....	- 7 -
5.2 生猪行情分析 .....	- 8 -
第六章 市场心态调研 .....	- 9 -
第七章 后市价格影响因素分析 .....	- 10 -
第八章 肉鸡后市预测 .....	- 11 -

## 本周核心观点

周内麻鸡苗价格持续走低，一是麻鸡价格整体处于低位震荡，养殖端核算盈利空间有限，养殖端补栏情绪不高；二是养户有退计划的情况，部分种禽厂甚至有抽毛蛋操作，在这种背景下，鸡苗价格出现明显的大幅走低。

## 第一章 本周基本面概述

表 1 本周基本面概述

	类别	本周	上周	涨跌
供需	青脚麻鸡苗周度出苗量（万羽）	91.50	90.50	1.10%
利润	青脚麻鸡养殖利润（元/只）	1.15	1.30	-11.54%
价格	青脚麻鸡苗价格（元/羽）	3.24	3.73	-13.14%
	青脚麻鸡价格（元/斤）	5.92	5.95	-0.50%

## 第二章 本周青脚麻鸡市场分析

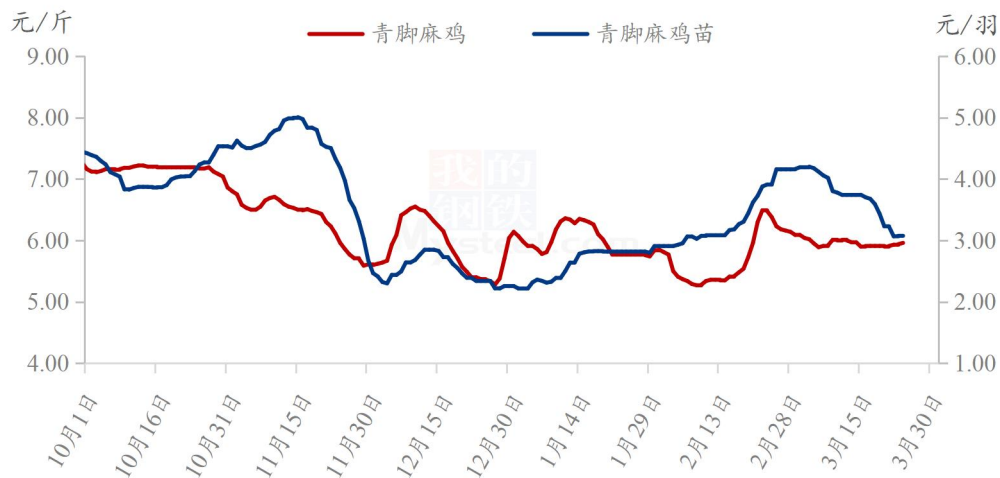
### 2.1 本周青脚麻鸡市场分析

#### 2.1.1 本周青脚麻鸡小幅调整

本周青脚麻鸡苗均价 3.24 元/羽，较上周均价下滑 0.49 元/羽，环比跌幅 13.14%。周内麻鸡苗价格持续走低，一是麻鸡价格整体处于低位震荡，养殖端核算盈利空间有限，养殖端补栏情绪不高；二是养户有退计划的情况，部分种禽厂甚至有抽毛蛋操作，在这种背景下，鸡苗价格出现明显的大幅走低。

本周青脚麻鸡均价 5.92 元/斤，较上周价格走低 0.03 元/斤，环比跌幅 0.50%，周内麻鸡价格呈现小幅持续上行态势，但整体均价低于上周。周内山东产区价格涨幅较快，受消费提振不佳，其他产区跟涨不及时，整体价格处于小幅震荡上行趋势。

全国青脚麻鸡、青脚麻鸡苗均价走势图



数据来源：钢联数据

图 1 全国青脚麻鸡、青脚麻鸡苗均价走势图

## 第三章 供需面数据监测情况

### 3.1 本周国内孵化企业青脚麻鸡出苗量分析

据 Mysteel 农产品数据监测，本周样本企业统计出苗量为 90.50 万羽，较上周出苗量减少 1.20 万羽，环比跌幅 1.31%。周内种禽企业出苗量虽较上周小幅增加，但多数企业反馈出苗是减量的趋势，因个别厂家拉涨了整体的出苗。因养殖利润和麻鸡价格上行受阻影响，养户整体补栏不佳，种禽有毁苗情况。

国内孵化企业青脚麻鸡出苗量走势图（万羽）

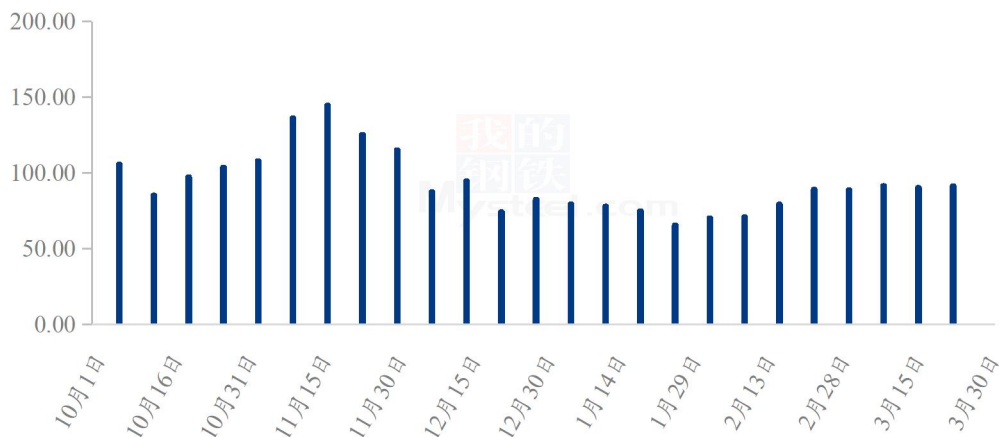
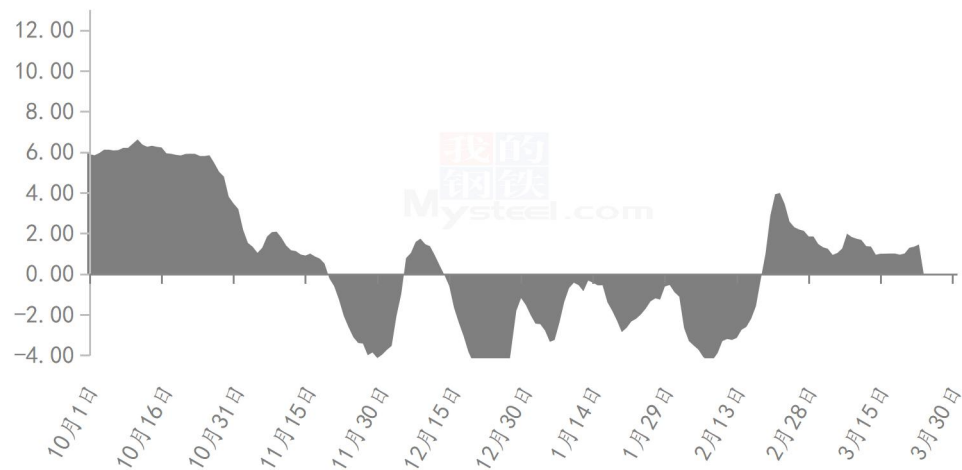


图 2 国内孵化企业青脚麻鸡出苗量走势图

## 第四章 养殖盈利数据监测情况

按出栏毛鸡体重 5.50 斤/只，平均料比 2.10 计算，理论上本周出栏青脚麻鸡平均理论养殖盈利在 1.15 元/只，较上周走低 0.15 元/只，环比跌幅 11.54%。本周麻鸡养殖盈利较上周继续走低，对应前期鸡苗价格缓涨，本周毛鸡涨幅微弱，麻鸡价格下滑后，养殖盈利跟随下行且一直维持在低盈利水平。

全国青脚麻鸡养殖盈利走势图（单位：元/只）



数据来源：钢联数据

图 3 全国青脚麻鸡养殖盈走势图

## 第五章 饲料原料及替代品

### 5.1 玉米行情分析

2021-2023年全国玉米均价走势（元/吨）



数据来源：钢联数据

图 4 2021-2023 年全国玉米均价走势

全国玉米周均价 2847 元/吨，较上周均价下跌 9 元/吨。玉米市场整体呈现弱势运行，看空氛围浓厚，交易清淡。东北地趴粮销售逐渐收尾，部分烘干塔前期存放潮粮转为出货了结，部分小幅亏损，供应端仍显充足。深加工企业潮粮库存基本建立完毕，收购意向一般，本周收购价格多数下调 10-48 元/吨。小麦价格快速下跌，引发华北贸易商恐慌心理，玉米出货意愿增强，华北深加工到货量增加明显，局部地区有东北货源补充，深加工企业玉米价格普遍下调。基层贸易商收购量一般，短期看空心态较为明显。部分饲料企业开始入市收购小麦。销区饲料企业采购积极性不高，港口现货成交差。北港价格持续下跌，成本面支撑不足，受期货宽幅下跌影响，市场看空情绪浓厚。贸易商报价与实际成交价格有一定价差。预计短期产区及销区玉米市场购销平淡，价格偏弱运行。

## 5.2 生猪行情分析



数据来源：钢联数据

图5 全国外三元生猪出栏均价走势图

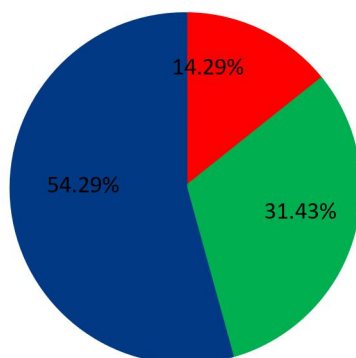
本周生猪出栏均价在 15.11 元/公斤，较上周下跌 0.03 元/公斤，环比下跌 0.20%，同比上涨 28.92%。周内猪价北跌南涨，周度整体价格重心向下微移。供应方面来看，规模场月度计划正常节奏进行中，北方散户仍有部分肥猪有待消化，北方价格有所回落；南方多地存在小涨情况，但涨幅明显收窄。需求方面来看，终端消费仍显跟进不足、二育入场减少及冻品入库不合时宜的当下，行情底部支撑明显不足，不过近期市场情绪及养殖场短期出栏节奏变化较快，对行情走势影响较大，目前市场情绪偏观望，而养殖场出栏量稳步进行，且短期来看需求端暂无明显好转，下周行情窄幅震荡为主。



## 第六章 市场心态调研

青脚麻鸡市场心态调研

■ 看涨 ■ 看跌 ■ 看稳



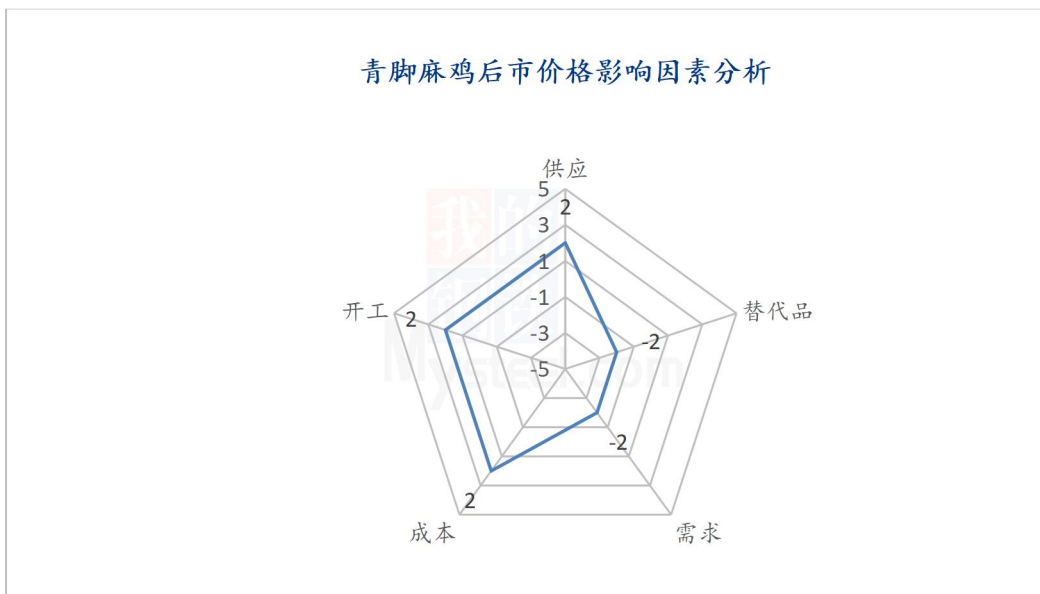
数据来源：钢联数据

图 6 青脚麻鸡市场心态调研

本周 Mysteel 农产品对 35 家样本企业进行下周市场心态调研，这 35 家样本单位有 8 家养殖端，13 家贸易端，4 家屠宰端，10 家孵化企业，看涨 5 家，看跌 11 家，看稳 19 家。平均看跌心态 31.43%，平均看稳心态 54.29%，平均看涨心态 14.29%。

总体来看，行业从业人员对下周市场基本看法多以震荡调整为主，且看跌情况较大，涨跌看法区别不大，麻鸡价格下周或仍处于弱势调整，大部分时间处于断档期，市场上出栏量相对稳定，但终端消费难有太大起色，整体稳中震荡偏多。

## 第七章 后市价格影响因素分析



### 影响因素分析：

**供应：**断档期内，供应端强力支撑麻鸡价格

**成本：**对应前期鸡苗成本，支撑尚可

**需求：**餐饮消费提振不佳，需求恢复缓慢

**开工：**断档鸡源有限，屠企宰杀利好价格

**替代品：**生猪持续低迷，利空麻鸡市场

### 影响因素及影响力值说明

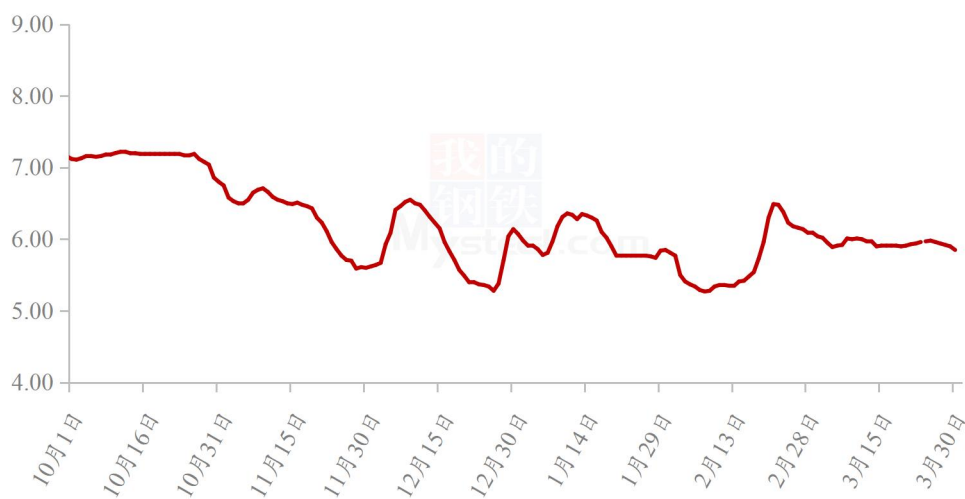
5	重大利好	-5	重大利空
4	明显利好	-4	明显利空
3	一般利好	-3	一般利空
2	小幅利好	-2	小幅利空
1	弱势利好	-1	弱势利空

注：以对价格的影响力确定利好利空因素，该因素的影响力指标是通过与市场人士充分沟通后结合市场客观情况进行的综合数值判定。

## 第八章 肉鸡后市预测

从麻鸡供应量来看，下周大部分时间仍在断档期内，鸡源出栏相对稳定，供应端支撑麻鸡价格，变动不大；从需求面看，餐饮消费维持恢复状态，但活禽市场相对未见明显改善，在终端消费中生猪仍占据主要市场份额，对鸡肉餐饮消费存在较大程度的压制。当前供应稳定，需求弱势的状态下，预计下周麻鸡价格或先稳中震荡，价格整体变动幅度有限，周尾随断档期结束，出栏增量，价格或有小幅走低。

全国青脚麻鸡均价预测走势图（元/斤）



数据来源：钢联数据

图 7 全国青脚麻鸡均价预测走势图

资讯编辑：朱鹏亮 0533-7026587

程 婧 0533-7860047

资讯监督：王涛 0533-7026866

资讯投诉：陈杰 021-26093100