

817 小白鸡市场

周度报告

(2023.3.16-2023.3.23)



Mysteel 农产品

编辑：曹林卿

电话：0533-7860014

邮箱：caolinqing@mysteel.com

我的
钢铁
Mysteel.com

农产品

Mysteel.com

817 小白鸡市场周度报告

(2023. 3. 16-2023. 3. 23)

研究方法及标准

报告中的数据皆为本机构自有的调研数据，我们通过与市场业内人士的电话交流、在线交流、实地调研等方式对报告中数据进行验证和修正，以力求真实的反馈市场情况，并给出相应的结论，为客户的决策提供必要的帮助和参考。

报告可信度及声明

Mysteel 农产品力求以最详实的信息为客户提供指导与帮助，但对于据此报告做出的任何商业决策可能产生的风险，本机构不承担任何法律责任。

目 录

本周核心观点.....	- 4 -
第一章 本周基本面概述.....	- 4 -
第二章本周 817 小白鸡市场分析	- 5 -
2.1 本周 817 鸡苗价格震荡下跌.....	- 5 -
2.2 本周 817 小白鸡价格先涨后跌.....	- 5 -
2.3 本周 817 冻品价格持稳运行.....	- 6 -
第三章供需面数据监测情况.....	- 7 -
3.1 本周国内孵化企业 817 小白鸡出苗量分析	- 7 -
3.2 本周 817 小白鸡屠宰企业开工率、库容率分析	- 8 -
第四章产业盈利数据监测情况.....	- 10 -
4.1 本周 817 小白鸡养殖企业盈利分析	- 10 -
第五章饲料原料及替代品.....	- 11 -
5.1 玉米行情分析.....	- 11 -
5.2 生猪行情分析.....	- 12 -
第六章市场心态调研	- 13 -
第七章后市价格影响因素分析.....	- 14 -
第八章 817 小白鸡后市预测.....	- 15 -

本周核心观点

本周毛鸡价格先涨后跌，呈缓慢下跌走势。一方面本周饲料价格下跌明显，毛鸡养殖成本降低、对毛鸡价格支撑力度减弱，叠加毛鸡出栏量逐渐增加，毛鸡价格持续下跌；另一方面终端需求平淡，产品走货困难导致屠宰企业、农贸市场等对毛鸡的需求量小、收购的积极性低，毛鸡价格仍有下行空间。

第一章 本周基本面概述

表 1 本周 817 小白鸡基本面概述

	类别	本周	上周	涨跌
供需	817 小白鸡鸡苗周度出苗量 (万羽)	605	605	0
	817 小白鸡开工率	21.33	20.53	涨 0.80 个百分点
	817 小白鸡库容率	45.00	41.55	涨 3.45 个百分点
利润	817 小白鸡养殖利润 (元/只)	1.46	1.81	-19.34%
	817 小白鸡鸡苗价格 (元/羽)	0.99	1.31	-24.43%
价格	817 小白鸡小规格价格 (元/斤)	5.06	5.15	-1.75%
	817 小白鸡大规格价格 (元/斤)	5.62	5.69	-1.23%
	817 小白鸡全国均价 (元/斤)	5.45	5.54	-1.62%
	817 白条价格 (元/件)	141.67	141.24	0.30%

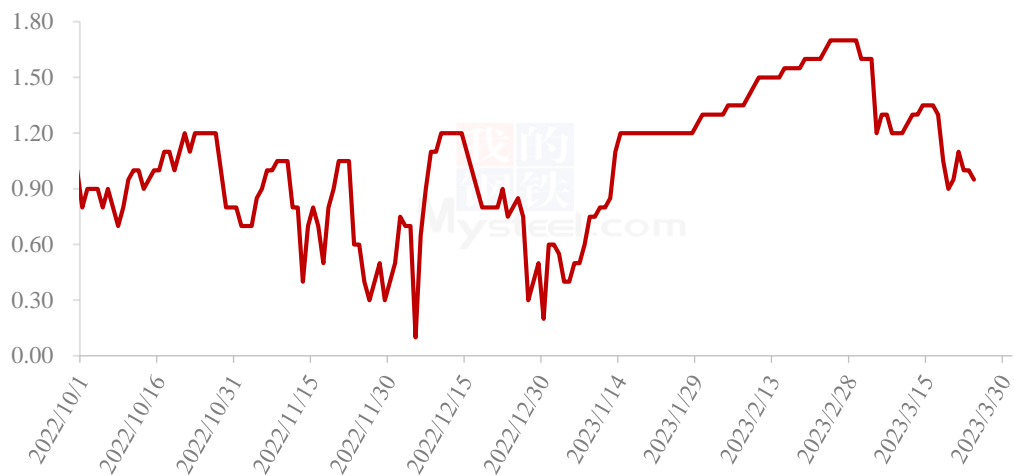
第二章本周 817 小白鸡市场分析

2.1 本周 817 鸡苗价格震荡下跌

本周 817 鸡苗周均价为 0.99 元/羽，较上周下跌 0.32 元/羽，环比跌幅 24.43%。

本周鸡苗价格震荡下跌。从上周开始养户陆续补栏五一前出鸡，导致本周后期空棚率不高，市场对鸡苗的需求下降，同时毛鸡价格下跌，影响鸡苗价格下落，买涨不买跌心理居多，未补栏的养户也多持观望态度。

全国817小白鸡苗价格走势（元/羽）



数据来源：钢联数据

图 1 全国 817 鸡苗价格走势图

2.2 本周 817 小白鸡价格先涨后跌

本周全国 817 小规格（1.3-1.7 斤）小白鸡的周均价为 5.06 元/斤，较上周下跌 0.09 元/斤，环比跌幅 1.75%；817 大规格（3.2 斤以上）小白鸡的周均价为 5.62 元/斤，较上周下跌 0.07 元/斤，环比跌幅 1.23%；817 小白鸡的全国市场周均价为 5.45 元/斤，较上周下跌 0.09 元/斤，环比跌幅 1.62%。

本周毛鸡价格先涨后跌，呈缓慢下跌走势。一方面本周饲料价格下跌明显，毛鸡养殖成本降低、对毛鸡价格支撑力度减弱，叠加毛鸡出栏量逐渐增加，毛鸡价格持续

下跌；另一方面终端需求平淡，产品走货困难导致屠宰企业、农贸市场等对毛鸡的需求量小、收购的积极性低，毛鸡价格仍有下行空间。

全国817小白鸡价格走势（元/斤）



数据来源：钢联数据

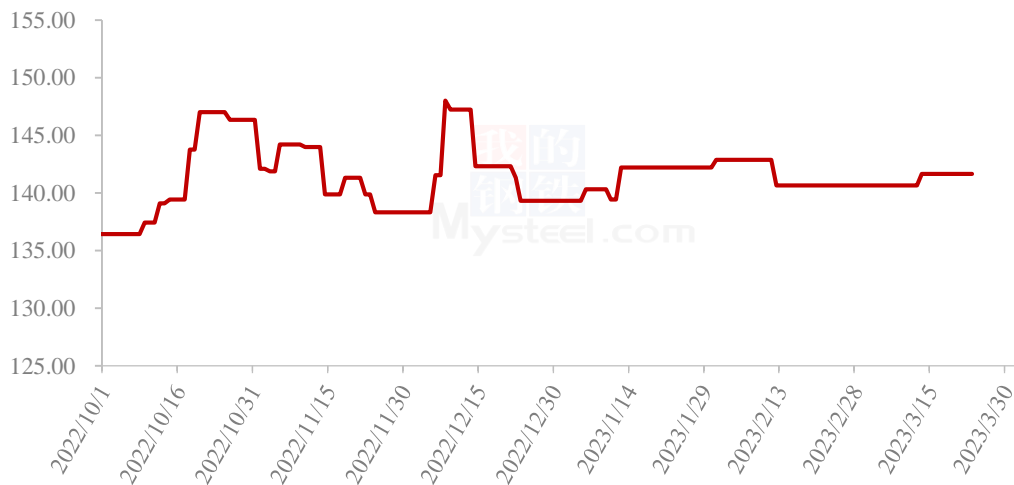
图 2 全国 817 小白鸡价格走势

2.3 本周 817 冻品价格持稳运行

本周 817 冻品均价为 141.67 元/件，较上周价格上涨 0.43 元/件，环比涨幅 0.30%。

本周冻品价格持稳运行，较上周均价小幅上涨。本周较上周情况相似，以补货为主，无好转。一方面，部分品类的产品走货困难，处于抛货的情况；另一方面冻品部分规格缺货严重，价格微涨。现在市场产品倒挂严重，库存偏大，市场大部分厂家产品价格稳中下跌，走货困难。

全国817冻品价格走势图（元/件）



数据来源：钢联数据

图 3 全国 817 冻品价格走势图

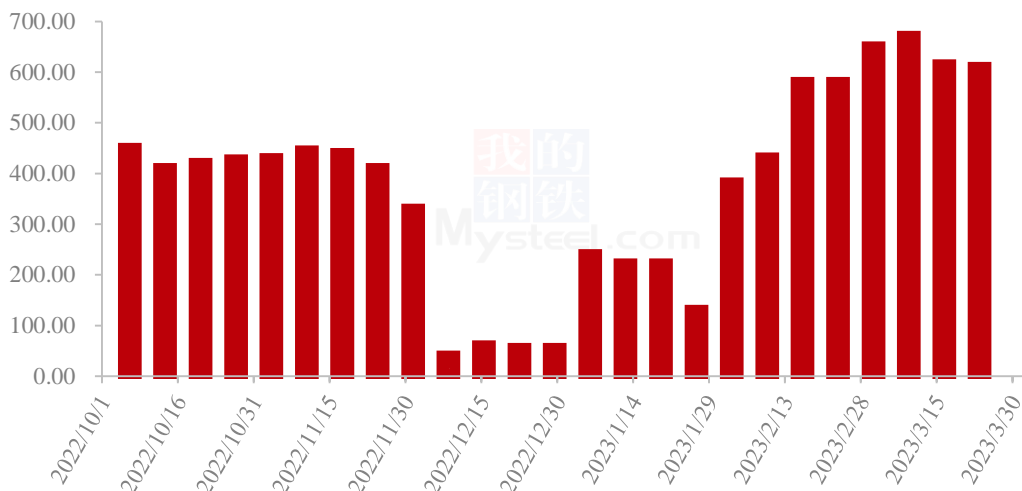
第三章供需面数据监测情况

3.1 本周国内孵化企业 817 小白鸡出苗量分析

据 Mysteel 农产品样本企业统计本周出苗量 605 万羽，较上周出苗量稳定。

本周出苗量稳定，近期孵化企业出苗量受鸡苗价格下跌及交投减慢的影响，稍有减量，加上近期抽活珠子的量减少，整体出苗量持稳，计划减慢。

国内孵化企业817小白鸡出苗量走势图（万羽）



数据来源：钢联数据

图 4 国内孵化企业 817 小白鸡出苗量走势图

3.2 本周 817 小白鸡屠宰企业开工率、库容率分析

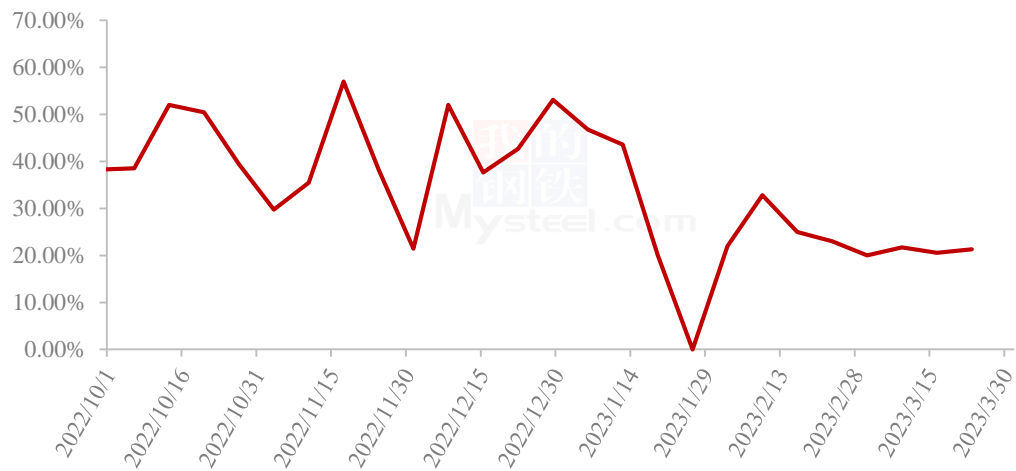
3.2.1817 小白鸡屠企开工率走势分析

本周 817 小白鸡样本屠宰企业开工率均值在 21.33%，较上周下跌 0.80 个百分点。

本周屠宰企业开工上涨，本周毛鸡价格下跌，屠宰企业趁势稍增开工宰杀，目前屠宰企业库存量较大，不愿亏本多宰杀，开工仅小幅上涨。

（备注：14 家大型屠宰企业主要来自山东 6 家、河南 6 家、河北 2 家）

(2022-2023年) 全国817小白鸡样本屠企开工率走势图



数据来源：钢联数据

图 5 全国 817 小白鸡样本屠企开工率走势图

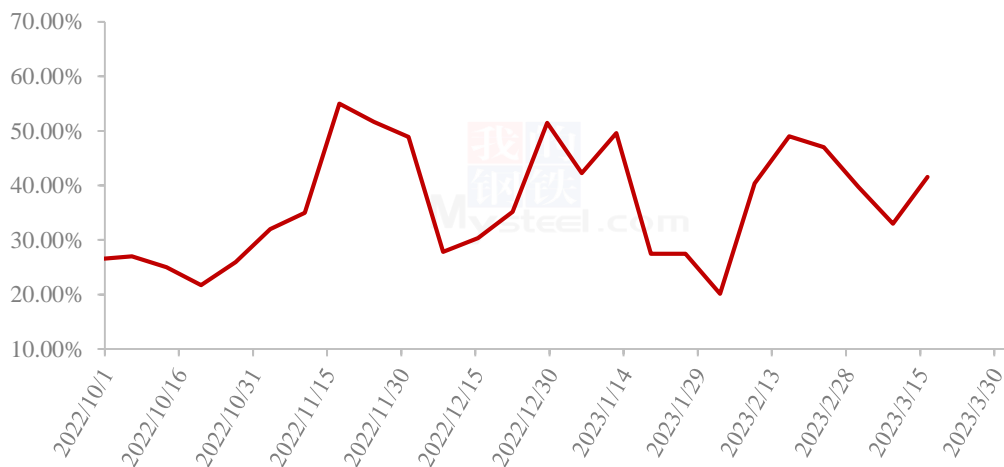
3.2.2817 小白鸡屠企库容率走势分析

本周 817 小白鸡样本屠宰企业库容均值在 45.00%，较上周上涨 3.45 个百分点。

本周库存小幅上涨，主要还是受终端市场走货困难的影响，产品出货量小，加上开工有小幅的上涨，整体库存上涨。

(备注：14 家大型屠宰企业主要来自山东 6 家、河南 6 家、河北 2 家)

全国817小白鸡样本屠企库容率走势图



数据来源：钢联数据

图 6 全国 817 小白鸡样本屠企库容率走势图

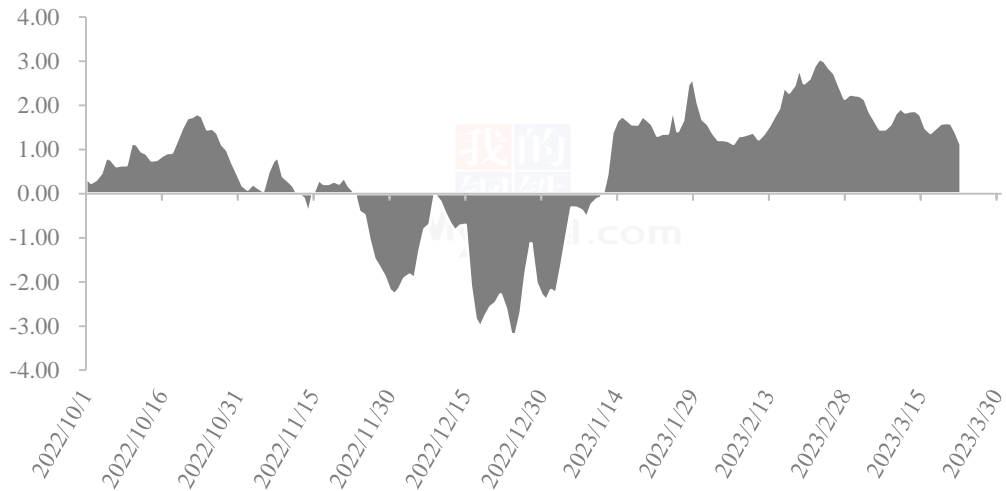
第四章产业盈利数据监测情况

4.1 本周 817 小白鸡养殖企业盈利分析

按照当下出栏毛鸡 3.00 斤/只，料比 1.60 计算，本周出栏 817 平均养殖盈利 1.46 元/只，比上周盈利减少 0.35 元/只，环比跌幅 19.34%。

53 天前 817 小白鸡鸡苗均价在 1.24 元/羽，较上周鸡苗价格上涨 0.04 元/羽，养殖成本在 14.19 元/只，对应上周下跌 0.18 元/只，本周鸡苗价格下跌叠加饲料价格连续下跌，养殖成本减少，但鸡病多发且毛鸡价格弱势运行下，养殖盈利不多。

全国817小白鸡养殖企业盈利走势图（元/只）



数据来源：钢联数据

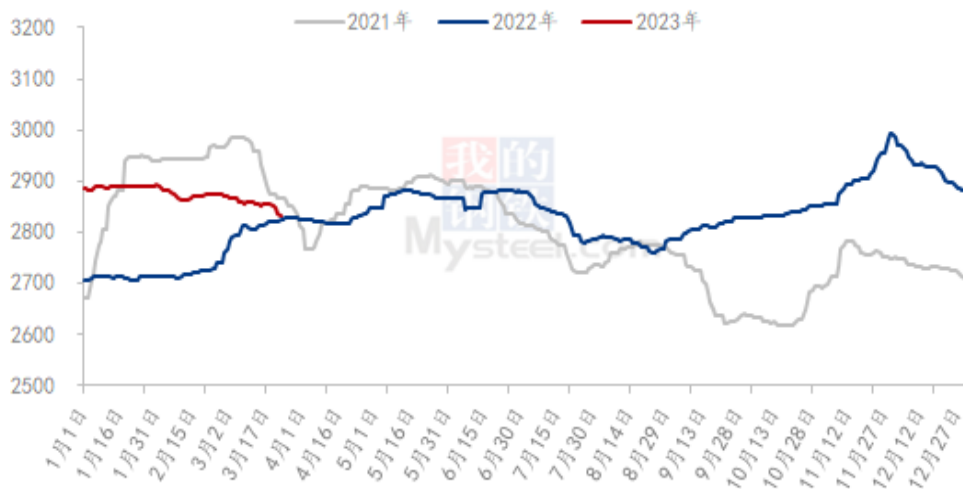
图 7 全国 817 小白鸡养殖企业盈利走势图

第五章饲料原料及替代品

5.1 玉米行情分析

全国玉米周均价 2847 元/吨，较上周均价下跌 9 元/吨。玉米市场整体呈现弱势运行，看空氛围浓厚，交易清淡。东北地趴粮销售逐渐收尾，部分烘干塔前期存放潮粮转为出货了结，部分小幅亏损，供应端仍显充足。深加工企业潮粮库存基本建立完毕，收购意向一般，本周收购价格多数下调 10-48 元/吨。小麦价格快速下跌，引发华北贸易商恐慌心理，玉米出货意愿增强，华北深加工到货量增加明显，局部地区有东北货源补充，深加工企业玉米价格普遍下调。基层贸易商收购量一般，短期看空心态较为明显。部分饲料企业开始入市收购小麦。销区饲料企业采购积极性不高，港口现货成交差。北港价格持续下跌，成本面支撑不足，受期货宽幅下跌影响，市场看空情绪浓厚。贸易商报价与实际成交价格有一定价差。预计短期产区及销区玉米市场购销平淡，价格偏弱运行。

2021-2023年全国玉米均价走势（元/吨）



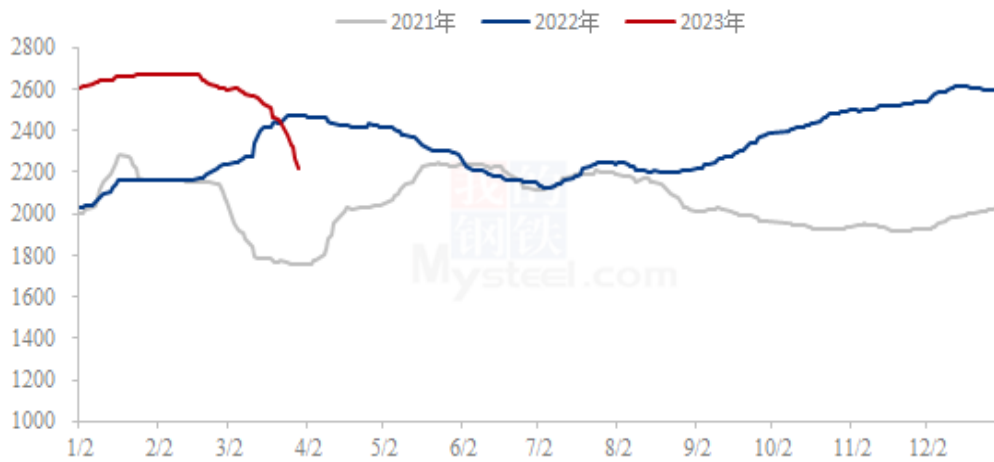
数据来源：钢联数据

图 8 2021-2023 年全国玉米均价走势图

5.2 生猪行情分析

本周生猪出栏均价在 15.11 元/公斤，较上周下跌 0.03 元/公斤，环比下跌 0.20%，同比上涨 28.92%。周内猪价北跌南涨，周度整体价格重心向下微移。供应方面来看，规模场月度计划正常节奏进行中，北方散户仍有部分肥猪有待消化，北方价格有所回落；南方多地存在小涨情况，但涨幅明显收窄。需求方面来看，终端消费仍显跟进不足、二育入场减少及冻品入库不合时宜的当下，行情底部支撑明显不足，不过近期市场情绪及养殖场短期出栏节奏变化较快，对行情走势影响较大，目前市场情绪偏观望，而养殖场出栏量稳步进行，且短期来看需求端暂无明显好转，下周行情窄幅震荡为主。

2021年-2023年主产区麸皮价格走势图（元/吨）



数据来源：钢联数据

图 9 全国外三元生猪出栏均价走势图

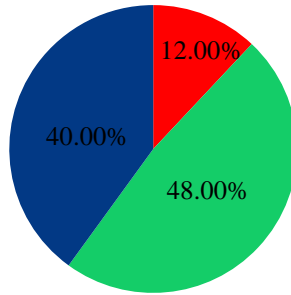
第六章市场心态调研

6.1817 小白鸡市场心态调研

本周 Mysteel 农产品共对 50 家企业进行了春节后市场心态调研，这 50 家企业中有 10 家是孵化端，10 家是养殖端，25 家是屠宰端，5 家是贸易端。看涨 6 家，看跌 24 家，看稳 20 家。

817小白鸡市场心态调研

■ 看涨 ■ 看跌 ■ 看稳



数据来源：钢联数据

图 10 817 小白鸡市场心态调研

第七章后市价格影响因素分析

7.1817 小白鸡后市价格影响因素分析



图 11 817 小白鸡后市价格影响因素分析

影响因素分析：

供应：毛鸡逐步增量，小幅利空； **替代品：**替代品价格下跌，一般利空

开工：企业开工低位，明显利空； **需求：**市场需求一般，明显利空

库存：库存量高位，明显利空； **盈亏：**屠宰企业亏损，一般利空

成本：成本下跌，小幅利空； **气候：**春节养殖难度增加，小幅利空

总结：近期鸡源增量，供应端支撑毛鸡价格的力度明显减弱，整体消费情况平淡，屠宰企业开工差及库存高，产品交投困难，需求端利空毛鸡。替代品价格震荡调整，对毛鸡价格压制。

影响因素及影响力值说明

5	重大利好	-5	重大利空
4	明显利好	-4	明显利空
3	一般利好	-3	一般利空
2	小幅利好	-2	小幅利空
1	弱势利好	-1	弱势利空

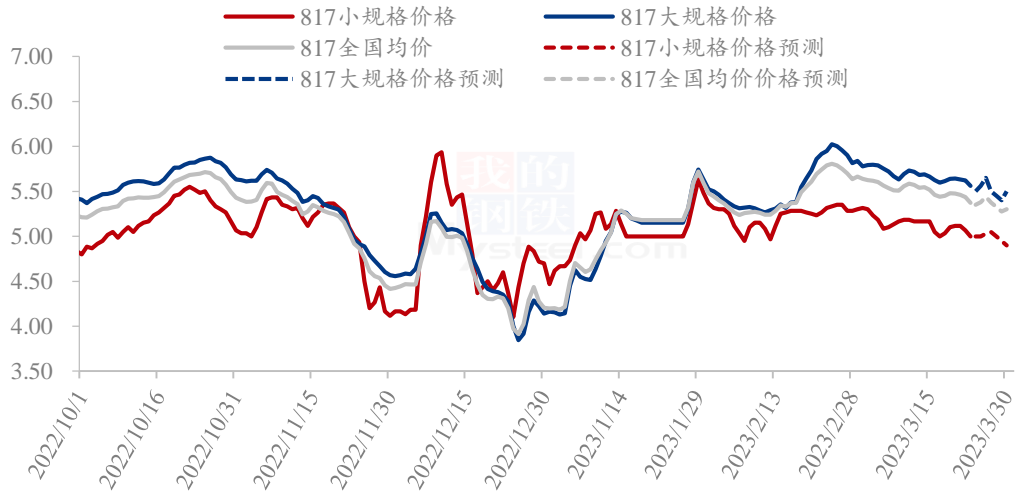
注：以对价格的影响力确定利好利空因素，该因素的影响力指标是通过与市场人士充分沟通后结合市场客观情况进行的综合数值判定。

第八章 817 小白鸡后市预测

8.1817 小白鸡价格预测

根据 Mysteel 农产品数据监测，从供应端来看毛鸡的鸡源持续增量，供应端对毛鸡价格的支撑减弱。而需求端仍处于低迷时期，屠宰企业走货困难情况延续，下周供需强弱弱的情况下，毛鸡价格或震荡下行。预计下周全国均价或在 5.10-5.50 元/斤。

全国817小白鸡价格走势（元/斤）



数据来源：钢联数据

图 12 全国 817 小白鸡价格预测走势图

资讯编辑：曹林卿 0533-7860014

资讯监督：王涛 0533-7026866

资讯投诉：陈杰 021-26093100