



我的
钢铁
Mysteel.com

周报

铝棒周度报告

2023. 3. 24

第 11 期

总第 217 期

Mysteel-铝棒团队

日期/地区	佛山市场	无锡市场	南昌市场
2023/3/20	18960-19130	18740-18890	18790-18940
2023/3/21	18840-19010	18620-18770	18700-18820
2023/3/22	18810-18980	18610-18760	18690-18810
2023/3/23	18830-19000	18660-18810	18710-18830
2023/3/24	18920-19080	18810-18960	18840-18980

备注：现款含税仓库自提价格，不含出库费

来源：Mysteel 铝棒价格

单位：元/吨

Mysteel 评述&一周要闻

本周重点新闻：

1、3月LPR报价出炉：1年期和5年期均维持不变 中国人民银行授权全国银行间同业拆借中心公布，2023年3月20日贷款市场报价利率（LPR）为：1年期LPR为3.65%，5年期以上LPR为4.3%。以上LPR在下次发布LPR之前有效。

2、美联储上调联邦基金利率25个基点 美国联邦储备委员会22日结束为期两天的货币政策会议，宣布将联邦基金利率目标区间上调25个基点到4.75%至5%之间，利率升至2007年底以来最高水平。

3、美国初请失业金人数下降，突显就业市场紧张 美国劳工部数据显示，截至3月18日当周，初请失业金人数减少1000人，至19.1万人。截至3月11日，续领失业金人数基本持平，为169万人。

目 录

一、价格走势分析	1
1、佛山地区	2
2、无锡地区	3
3、南昌地区	4
二、库存变量分析	5
三、再生铝棒市场分析	7
四、本周宏观新闻	9

一、价格走势分析

本周中国原铝价格呈现震荡起伏行情，周度初始，现货铝价有所上移，随后跟盘下探，行至周中，铝价止跌反弹，且逐步上行，周五时段，消费地铝锭基价回至18300-18400元/吨，而期铝主力合约也临至18500元/吨点位。本周中国6063铝棒加工费整体处于盘整节奏，只不过部分地区逐渐存有震荡下行行情，具体情况，截至本周五，据Mysteel对于国内各主流地区6063铝棒加工费调研如下：佛山500-660元/吨；无锡500-650元/吨；包头150-250元/吨；巩义400-500元/吨；临沂430-500元/吨；南昌530-670元/吨；兰州100-200元/吨；成都330-370元/吨；宣城430-490元/吨。

中国主流地区6063铝棒加工费明细（规格：φ90-φ178 单位：元/吨）

	佛山	无锡	巩义	包头	临沂	南昌
2023/3/20	550-720	500-650	400-500	150-250	430-500	550-700
2023/3/21	550-720	500-650	400-500	150-250	430-500	580-700
2023/3/22	550-720	500-650	400-500	150-250	430-500	580-700
2023/3/23	550-720	500-650	400-500	150-250	430-500	550-670
2023/3/24	500-660	500-650	400-500	150-250	430-500	530-670

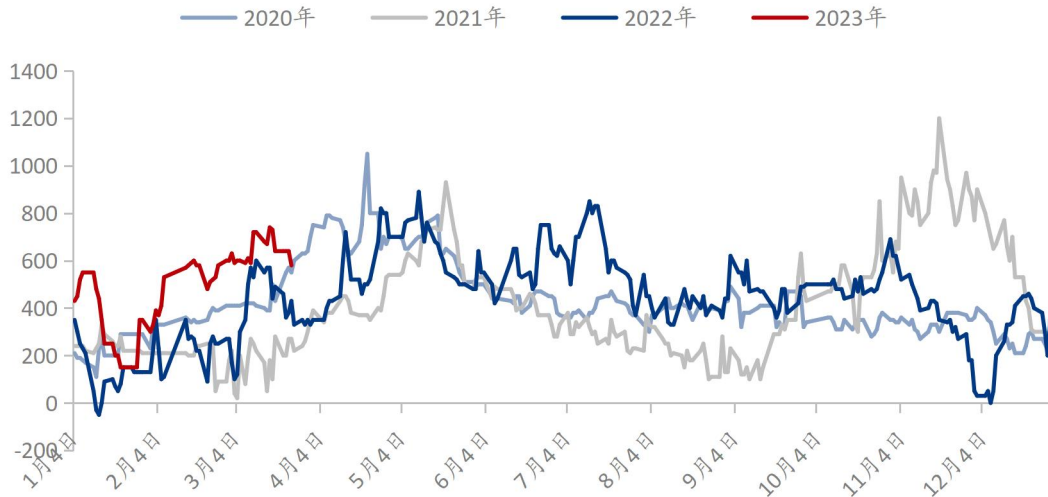
数据来源：Mysteel

通过上表的数据统计，我们可以看到，本周主流消费地6063铝棒加工费大体稳中盘整，不过前期部分高值价位渐有回落。

其中关于各地区的调整变动及市场动态情况，可参考以下分析：

1、佛山地区

(2020-2023年) 佛山市场铝棒加工费均值 (元/吨)



数据来源: Mysteel

佛山市场：本周当地铝棒加工费震荡下行，本周五市场报价主流均值对比周初下跌 60 元/吨。周度环比方面，本周周度平均报价相较于上周环比下跌 11.30%；年度同比方面，本周周度平均报价对比去年同期同比上涨 47.42%。

规格价差方面，据了解，本周当地大小棒大体仍集中于百八十元每吨的差值，不过部分品牌货源陆续存有小幅收窄至六七十的价位。通过 Mysteel 数据统计，当前直径 90MM 规格货源主流报价运行于 600-660 元/吨，直径 100MM 规格货源主流报价运行 600-660 元/吨，直径 120/152/178MM 规格货源主流报价运行于 520-580 元/吨。

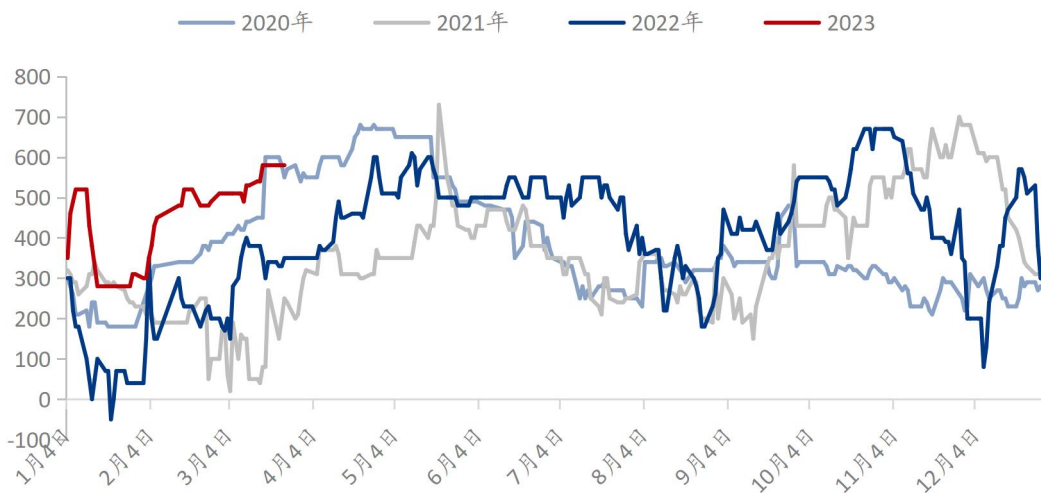
总结与预测：本周佛山市场 6063 铝棒加工费盘整中有所回调，周度期间，铝价起伏运行，加工费大体处于区间震荡行情，持货商日常报价后途中的调价频率相较于前期也有略有升温，且调价方向更多的趋向于下行调整，此外，现阶段的挺价意愿对比前期却有所降温，部分高值价位有所回落，而相对偏低价位已然跌至 500 左右。成交情况，本周当地铝棒现货交投整体表现欠佳，虽然本周部分时段，市面存有些许尚可及不错的

交易反馈，但此类表述略显零星，而众多的持货商对于出货的看法集中于乏力、不畅、安静，同时进程中的调价举措对于货源走量也鲜有太多的实质改善，市场整体情绪透露出低落感。

短期来看，现阶段市面主流报价成交进程缓慢，加工费承压有所下移，而本周周度均值环比也开始呈现下跌变动，当地货源整体充裕，但需求端却并未有太多助推货源消化的亮眼之处。预计下周佛山市场 6063 铝棒加工费主流报价运行区间在 480-680 元/吨。

2、无锡地区

(2020-2023年) 无锡市场铝棒加工费均值 (元/吨)



数据来源: Mysteel

无锡市场，本周当地铝棒加工费趋稳运行，本周五市场主流报价均值对比周初基本持平。周度环比方面，本周周度平均报价相较于上周环比上涨 4.69%；年度同比方面，本周周度平均报价对比去年同期同比上涨 76.83%。

规格价差方面，本周当地大小棒价差暂无明显调整，大体处于 50 元/吨左右，不过些许品牌货源略有差值。据 Mysteel 数据统计，当前直径 90 规格货源主流报价在

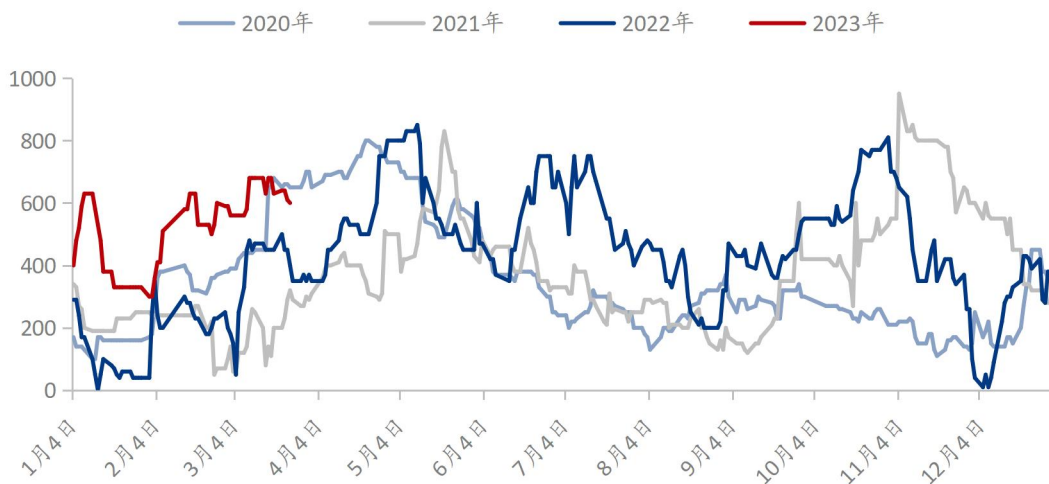
550-630 元/吨，直径 120/127/152/178MM 规格货源主流报价在 500-580 元/吨。

总结与预测：本周无锡市场 6063 铝棒加工费维稳运行，周度期间，持货商报价暂无太多的调整变动，面对途中铝价的起伏，随之调价的表现也相对有限。成交情况，本周当地铝棒现货交投整体表现平平，市场处于不温不火的状态，企业日常按惯例报价，而实质走量也集中于刚需低采阶层，虽偶有还算不错的声音流出，但也难掩平淡格局的现状。

短期来看，眼下对于当地部分企业来说可操作空间有限，从而对于交投也未有太多热情，日常的随波逐流及随缘操作略显大众。预计下周无锡市场 6063 铝棒加工费主流报价运行区间在 450-600 元/吨。

3、南昌地区

(2020-2023年) 南昌市场铝棒加工费均值 (元/吨)



数据来源: Mysteel

南昌市场，本周当地铝棒加工费盘整中小幅下行，本周五市场主流报价均值对比周初下跌 30 元/吨。周度环比方面，本周周度平均报价相较于上周环比下跌 6.87%；年

度同比方面，本周周度平均报价对比去年同期同比上涨 35.65%。

规格价差方面，本周当地大小棒价差暂无明显调整，大体仍延续 50-80 元/吨区间运行。据 Mysteel 了解，目前直径 90MM 货源主流报价集中在 600-670 元/吨，直径 100/120/152/178MM 货源主流报价集中在 530-600 元/吨。

总结与预测：本周南昌市场 6063 铝棒加工费震荡下移，周度期间，持货商趋稳报价，不过面对铝价及交投，部分报价有所松动下调。成交情况，本周当地铝棒现货交投整体表现一般，企业采买情绪有限，日常观望偏重，刚需比价低采，市场同样缺乏一定的活跃度及氛围感。

短期来看，目前市场近况始终处于一般化的格局，甚至些许时段不时表现出欠佳体感，买卖双方皆处于按部就班运作。预计下周南昌市场 6063 铝棒加工费主流报价运行区间在 500-650 元/吨。

二、库存变量分析

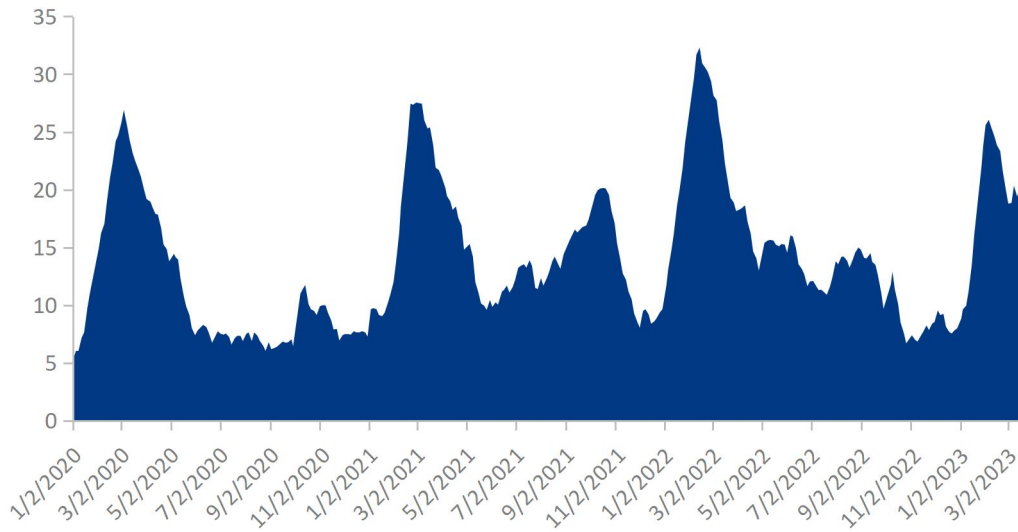
中国八地 6063 铝棒社会库存（单位：万吨）

	佛山	无锡	南昌	常州	湖州	成都	巩义	洛阳	合计
2023/3/16	7.85	4.15	0.6	1.5	3.6	1.2	0.15	1	20.05
2023/3/23	8.15	3.65	0.55	0.9	3.5	1.1	0.15	1	19
变化量	+0.3	-0.5	-0.05	-0.6	-0.1	-0.1	-	-	-1.05

数据来源：Mysteel

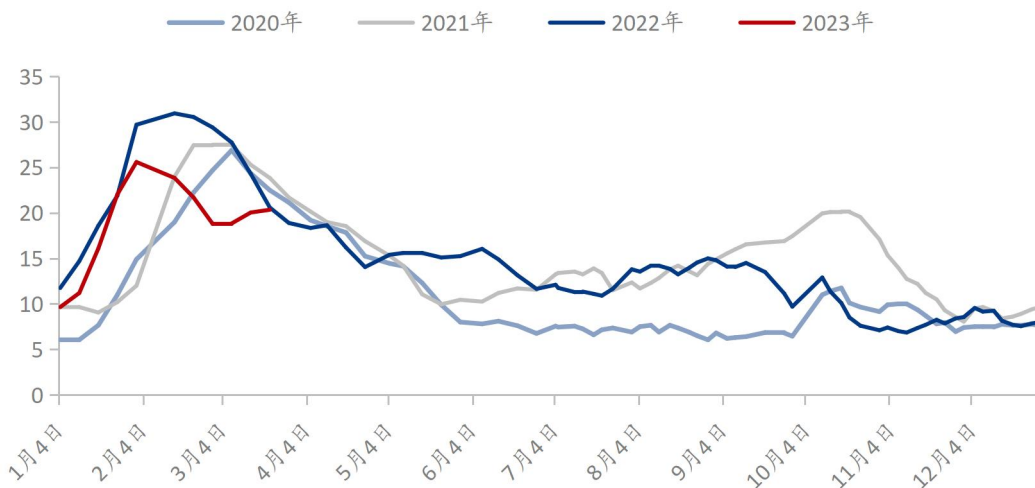
库存方面，截至本周四，Mysteel 铝棒团队对于中国八地铝棒社会仓库现货显性库存总量统计为 19 万吨，对比上周同期减少 1 万余吨。

(2020-2023年) 中国铝棒社库总量 (万吨)



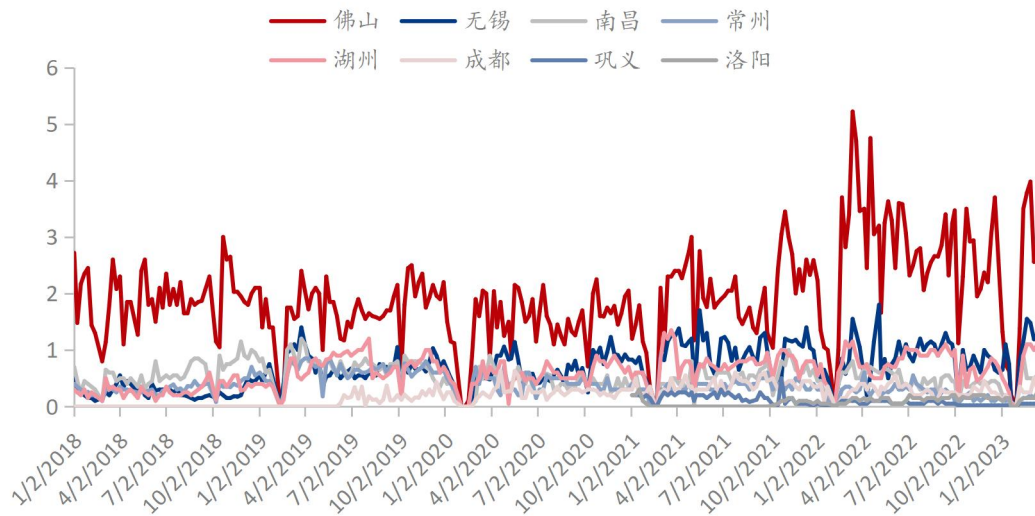
数据来源: Mysteel

(2020-2023年) 中国铝棒社库总量 (万吨)



数据来源: Mysteel

(2018-2023年) 中国八地铝棒社会仓库出库量 (万吨)



数据来源: Mysteel

据 Mysteel 铝棒团队统计: 2023/3/13-2023/3/19 中国八地铝棒社会仓库出库量为 6.7 万吨, 相较于上期增加 0.04 万吨, 其中华南略有增量, 而华东及华中皆有所减少。

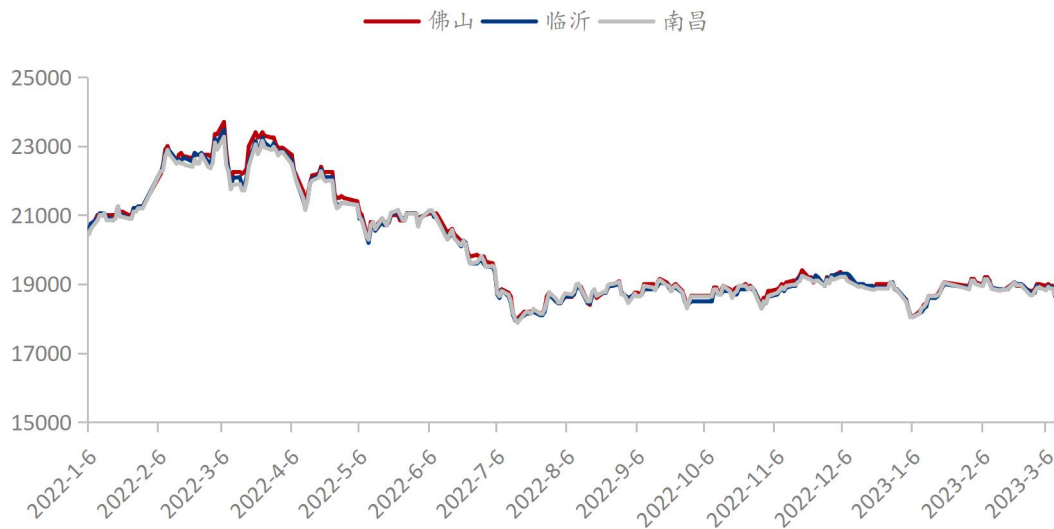
总结与预测: 本周中国八地铝棒社库总量减量至不足 20 万吨, 分地区来看, 整体减量幅度集中于华东地区, 据悉, 当地部分公共仓已经暂缓了铝棒接货的操作, 从而各自对应社库量化有所减少, 近期铝棒交投表现平平, 货源流通较慢, 相对来看, 铝锭表现略优, 从而促使铝棒入库有所减少, 而其他地区, 增减互现, 其中佛山地区小幅增加, 华中及西南地区稍有减量。预计下周中国八地铝棒社库总量或延续下降变动。

三、再生铝棒市场分析

截至本周五, 再生铝棒主要废铝原料之一型材白料旧料不含税出厂价维持在 14850-15450 元/吨, 较上周五价格小幅上涨 50-150 元/吨。中国主流地区 A 棒 (铁 0.2%-0.25%) 再生铝棒含税价格维系在 18750-18850 元/吨, 不含税维系在

17550-17750 元/吨; B 棒 (铁 0.25%-0.35%) 再生铝棒含税价格整体维系在 18650-18750 元/吨, 不含税维系在 17400-17600 元/吨; C 棒 (铁 0.35%-0.55%) 再生铝棒含税价格维系在 18500-18600 元/吨, 不含税维系在 17250-17400 元/吨 (以上含税为送到价格, 不含税为出厂价格)。再生铝棒价格较上周五价格整体上涨 50-150 元/吨, 基本契合废铝价格同步上涨。

(2022年-2023年) 中国三地B棒含税价格走势 (元/吨)



数据来源: Mysteel

市场方面: 本周铝价先抑后扬, 一方面出于对市场行情的不确定性, 厂家积极补充原材料, 视行情接单, 部分厂家捂货惜售; 另外一方面, 下游在低位补货相对宽裕, 逢低补货, 本周成交相对增多。金三银四来袭, 下游型材厂订单整体一般, 对市场整体预期较高。本周铝棒厂家订单排产期缩短, 截止周五, 厂家普遍排产 2-4 天。

价格方面: 江西、湖北、安徽, 湖南市场周五当天 B 棒 (铁 0.3%-0.35%) 当天价下浮 700-800 元/吨, 品牌价差达 50 元/吨; 山东、河北、河南市场价格同步调整, B 棒 (铁 0.3%-0.35%) 不含税价格下浮 950-1000 元/吨; 华南广东市场报价多以不含税价格为主, 周五 A 棒 (铁 0.2%-0.25%) 不含税价格灵通无票价+300~+400 元/吨,

B 棒 (0.25%-0.35%) 不含税价格灵通无票价+150~+200 元/吨, 与江西市场价差 90~140 元/吨左右。本周铝水棒与再生铝棒 B 棒价差整体在-50~250 元/吨区间震荡, 部分地区 B 价格超铝水棒价格。

订单方面: 本周铝价偏低, 利润压缩, 市场接货意愿不强, 再生棒厂家陆续有现货库存, 排产厂家产期缩短, 普遍交货期在 2-5 天。截止周五, 据 Mysteel 铝材团队调研, 月产量在 10000 吨以上的大厂排产 4-6 天; 月产量在 4000-6000 吨的中小型厂排产 3-4 天不等; 月产量在 3000 吨以下的小厂排产 2-3 天, 部分企业排产一星期。

总结与预测: 本周再生铝棒价格相对坚挺, 同时由于对行情的不确定, 下游逢低补库, 棒厂成交多以现货为主, 本周铝价涨跌主要受宏观情绪引导, 影响仍然存在, 基本面变化不大。预计下周铝价或将继续反弹, 再生棒市场会有所回暖, B 棒 (铁 0.35%内) 含税参考值:周均+350-+周均+450 送到, 不含税周均下浮 900-1000 送到。

四、本周宏观新闻

3 月 LPR 报价出炉: 1 年期和 5 年期均维持不变 中国人民银行授权全国银行间同业拆借中心公布, 2023 年 3 月 20 日贷款市场报价利率 (LPR) 为: 1 年期 LPR 为 3.65%, 5 年期以上 LPR 为 4.3%。以上 LPR 在下一次发布 LPR 之前有效。

瑞信: 预计中国今年消费同比增长超 4%, 投资增速预计超 5% 3 月 21 日, 瑞信首席中国经济学家王一在正在召开的第 26 届瑞信亚洲投资论坛上表示, 经济复苏的主要动力来自消费, 今年消费增速大约在 4.2%, 消费回归正常化; 投资今年有望迎来局部反弹, 投资增速预计在 5.3%左右; 出口方面, 全球经济增速下滑可能导致中国出口需求承压。

Swift: 2月人民币国际支付金额环比增加7.52% 3月23日, 环球银行金融电信协会 (Swift) 发布最新人民币月度报告和数据统计显示, 今年2月, 在基于金额统计的全球支付货币排名中, 人民币保持全球第五大最活跃货币的位置, 占比为2.19%。此外, 与2023年1月相比, 人民币支付金额总体增加了7.52%。

美联储上调联邦基金利率25个基点 美国联邦储备委员会22日结束为期两天的货币政策会议, 宣布将联邦基金利率目标区间上调25个基点到4.75%至5%之间, 利率升至2007年底以来最高水平。

美联储下调今年美经济增长预期至0.4% 美联储22日发布最新一期经济前景预期, 预计2023年美国经济增长0.4%, 较2022年12月预测继续下调, 同时上调今年通货膨胀预期。

俄罗斯2月PPI环比上升0.9%, 同比下降7.5% 俄罗斯2月PPI环比上升0.9%, 同比下降7.5%; 3月20日当周, CPI周环比上升0.10%, 2023年迄今较上年上升1.42%; 一季度消费者信心指数为-18。

英国2月份PPI同比增速持续放缓 英国国家统计局3月22日公布的数据显示, 英国2月份生产价格指数 (PPI) 环比继续下跌0.3%。

英国央行上调基准利率至4.25% 英国中央银行英格兰银行23日宣布, 将基准利率从4%上调至4.25%, 这是2021年12月以来英国央行连续第十一次加息。

美国初请失业金人数下降, 突显就业市场紧张 美国劳工部数据显示, 截至3月18日当周, 初请失业金人数减少1000人, 至19.1万人。截至3月11日, 续领失业金人数基本持平, 为169万人。

» 免责声明 DISCLAIMER

本研究报告仅供上海钢联电子商务股份有限公司及“Mysteel 铝棒”客户使用，Mysteel 铝棒研究团队不会因接收人收到本报告而视其为本公司的当然客户。

本研究报告由 Mysteel 铝棒研究团队制作，是基于研究团队认为可靠的且目前已公开的信息撰写，我们力求但不保证该信息的准确性和完整性，客户也不应该认为该信息是准确和完整的。同时，本团队不保证文中观点或陈述不会发生任何变更，在不同时期，本团队可发出与本报告所载资料、意见及推测不一致的报告。

Mysteel 铝棒研究团队会适时更新我们的研究，但可能会因某些规定而无法做到，在任何情况下，本报告中的信息或所表述的意见并不构成对任何人的投资建议，也没有考虑到个别客户特殊的投资目标、财务状况或需求。客户应考虑本报告中的任何意见或建议是否符合其特定状况，若有必要应寻求专家意见，本公司及雇员不对使用本报告而引致的任何直接或者间接损失负任何责任。

本报告所载的资料、工具、意见及推测只提供给客户作参考之用，并非作为或被视为出售或购买证券或其他投资标的的邀请或向人作出邀请。

本报告涉及期货、期权及其它衍生工具的交易，因其包括重大的市场风险，因此并不适合所有投资者。在任何情况下，本团队不对任何人因使用本报告中的任何内容所引致的任何损失负任何责任，投资者需自行承担风险。

本报告版权归 Mysteel 铝棒研究团队所有，未获得 Mysteel 铝棒研究团队事先书面授权，任何人不得对本报告进行任何形式的发布、复制或出版作任何用途，合法取得本报告的途径为本公司网站及本公司授权的渠道。

编辑指导：佟以来 021-26093898

研究团队：佟以来 赵仁山 卢子琦
秦绮 张观福生 张慧
陈琪琪

扫描关注：



APP



网页



公众号