

青脚麻鸡市场

月度报告

(2023年2月)



Mysteel 农产品

编辑：程婧 朱鹏亮

电话：0533-7860047

邮箱：chengjing@mysteel.com

青脚麻鸡市场月度报告

(2023年2月)

研究方法及标准

报告中的数据皆为本机构自有的调研数据，我们通过与市场业内人士的电话交流、在线交流、实地调研等方式对报告中数据进行验证和修正，以力求真实的反馈市场情况，并给出相应的结论，为客户的决策提供必要的帮助和参考。

报告可信度及声明

Mysteel 农产品力求以最详实的信息为客户提供指导与帮助，但对于据此报告做出的任何商业决策可能产生的风险，本机构不承担任何法律责任。

目 录

本月核心观点.....	- 1 -
第一章 本月基本面概述.....	- 1 -
第二章 本月青脚麻鸡市场分析.....	- 1 -
2.1 本月青脚麻鸡市场分析.....	- 1 -
第三章 供需面数据监测情况.....	- 3 -
3.1 本月国内孵化企业青脚麻鸡出苗量分析.....	- 3 -
第四章 养殖盈利数据监测情况.....	- 4 -
4.1 本月青脚麻鸡养殖盈利分析.....	- 4 -
第五章 饲料原料及替代品.....	- 5 -
5.1 玉米行情分析.....	- 5 -
5.2 生猪行情分析.....	- 6 -
第六章 市场心态调研.....	- 7 -
第七章 后市价格影响因素分析.....	- 8 -
第八章 青脚麻鸡后市预测.....	- 8 -

本月核心观点

本月青脚麻鸡苗价格处于持续震荡上行态势，因跨年鸡补栏不足，养殖空棚率偏高，鸡苗需求空间较大；月内因大规格毛鸡紧缺，地区调运拉涨价格，且因鸡源不足月内麻鸡处于快速攀升、涨后回踩状态，养殖端扭亏为盈，养户情绪好转，补栏积极，进一步提振鸡苗需求。

第一章 本月基本面概述

表 1 本月基本面概述

	类别	本月	上月	涨跌
供需	青脚麻鸡鸡苗月度出苗量（万羽）	310.35	298.70	3.90%
	青脚麻鸡养殖利润（元/只）	-0.96	-1.60	40.00%
价格	青脚麻鸡鸡苗价格（元/羽）	3.41	2.66	28.20%
	青脚麻鸡价格（元/斤）	5.71	5.98	-4.52%
	青脚麻鸡冻白条价格（元/件）	157.24	154.17	1.99%

第二章 本月青脚麻鸡市场分析

2.1 本月青脚麻鸡市场分析

2.1.1 本月麻鸡苗持续走高

本月青脚麻鸡苗均价 3.41 元/羽，较 1 月份均价上涨 0.75 元/羽，环比涨幅 28.20%，月内。青脚麻鸡均价 5.71 元/斤，较 1 月份均价走低 0.27 元/斤，环比跌幅 4.52%。本月青脚麻鸡苗价格处于持续震荡上行态势，因跨年鸡补栏不足，养殖空棚率偏高，鸡苗需求空间较大；月内因大规格毛鸡紧缺，地区调运拉涨价格，且因鸡源不足月内麻鸡处于快速攀升、涨后回踩状态，养殖端扭亏为盈，养户情绪好转，补栏积极，进一步提振鸡苗需求。

(2022年-2023年) 全国青脚麻鸡苗价格走势(元/羽)



数据来源：钢联数据

图 1 全国青脚麻鸡苗均价格走势

(2022年-2023年) 全国青脚麻鸡均价走势(元/斤)



数据来源：钢联数据

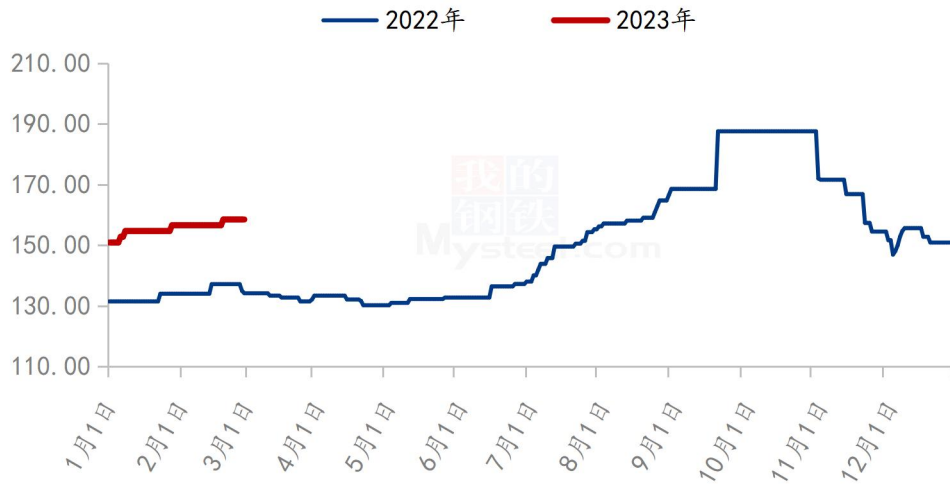
图 2 全国青脚麻鸡均价格走势

2.1.2 本月青脚麻鸡冻白条价格稳步上行

本月青脚麻鸡冻白条均价 157.24 元/件，较上月均价上涨 3.07 元/件，环比涨幅 1.99%，1 月麻鸡白条处于震荡上行态势。首先受麻鸡价格攀升影响，白条鸡需求有明显增量；另一方面疫情得到全面控制，社会面流通逐步加速，提振餐饮

端备货情绪，批发市场走货加快，价格缓步走高；最后，生猪价格低点开始反弹，对麻鸡价格压制减弱。

(2022年-2023年) 青脚麻鸡冻白条价格走势(元/件)



数据来源：钢联数据

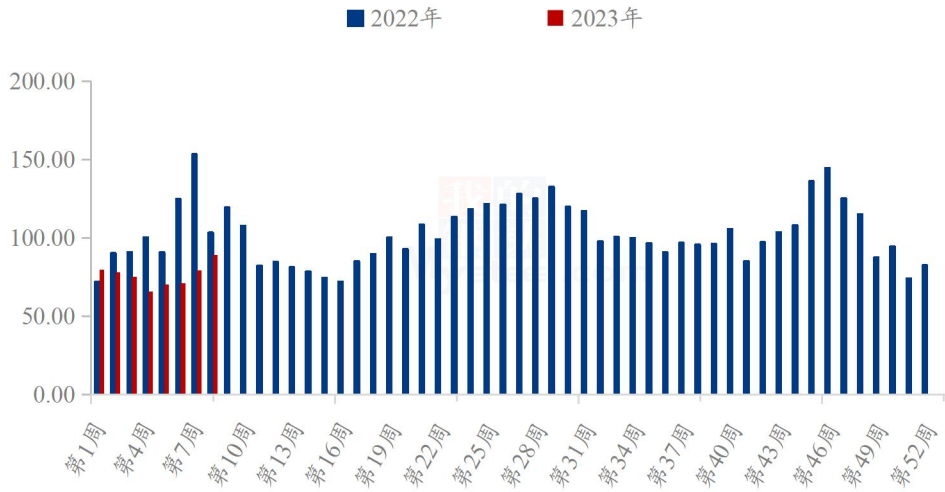
图3 青脚麻鸡冻白条价格走势

第三章 供需面数据监测情况

3.1 本月国内孵化企业青脚麻鸡出苗量分析

据 Mysteel 农产品数据监测，本月样本企业统计出苗量 310.35 万羽，较上月出苗量增加 11.65 万羽，环比涨幅 3.90%。本月麻鸡苗价格上涨明显，本月出苗对应年前上孵，在疫情影响下，上孵有限。且当前种鸡量不足，产蛋率偏低，虽有增量，但对于上月有春节空档而言，出苗量仍相对较少。

(2022年-2023年) 青脚麻鸡样本企业出苗量趋势图 (万羽)



数据来源: 钢联数据

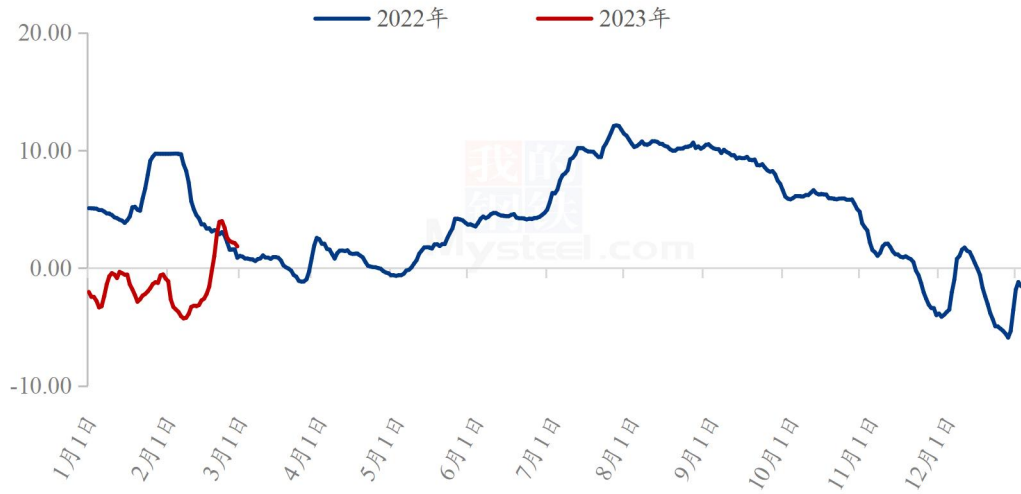
图 4 国内孵化企业青脚麻鸡出苗量走势图

第四章 养殖盈利数据监测情况

4.1 本月青脚麻鸡养殖盈利分析

按出栏毛鸡体重 5.50 斤/只, 平均料比 2.10 计算, 理论上本月出栏青脚麻鸡平均养殖亏损-0.96 元/只, 较上月亏损减少 0.64 元/只, 环比涨幅 40.00%。月内养殖扭亏为盈, 月尾下滑, 整体核算仍处于亏损状态。从养殖成本看, 本月鸡苗成本多控制在 2.00-3.00 元/羽, 成本较低; 月内饲料也在不断下滑; 叠加毛鸡价格上涨, 养殖端扭亏为盈, 但盈利仍相对较低。

(2022年-2023年) 全国青脚麻鸡养殖盈利走势图 (元/只)



数据来源：钢联数据

图 5 全国青脚麻鸡养殖盈利走势图

第五章 饲料原料及替代品

5.1 玉米行情分析

2021-2023年全国玉米均价走势 (元/吨)



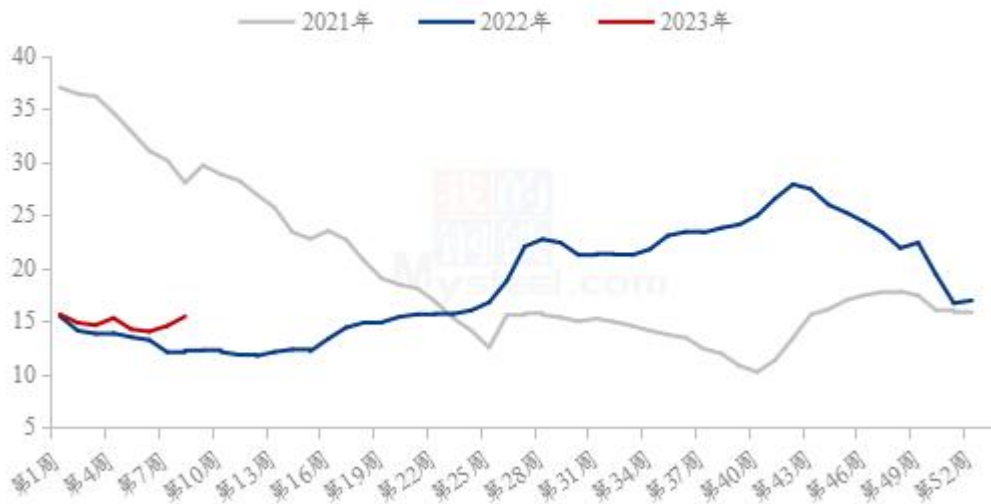
数据来源：钢联数据

图 6 2020-2022 年全国玉米均价走势

2月份玉米市场价格先跌后涨，全国玉米均价为2870元/吨，较1月下跌22元/吨。春节后东北市场购销逐步恢复，基层上量增加，港口及深加工企业到货量增加，收购主体压价收购，价格趋弱，下旬上量放缓，支撑价格走强。华北地区玉米价格整体偏弱运行，深加工企业根据到货情况调整收购价格，市场供应以本地粮源为主，市场供应相对宽松，价格上行受阻。销区方面先跌后涨，月初市场购销不活跃，饲料企业消化库存，采购意愿低，价格重心下移；下旬受期货及到货成本支撑，价格偏强运行。预计3月份全国玉米市场震荡偏强运行。

5.2 生猪行情分析

全国外三元生猪出栏均价走势图（元/公斤）



数据来源：钢联数据

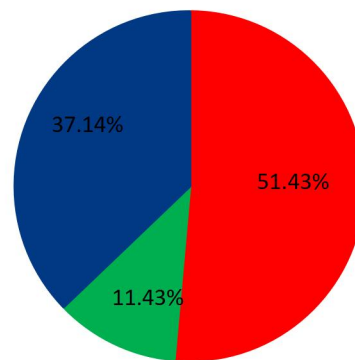
图7 全国外三元生猪出栏均价走势图

本月生猪出栏均价为14.82元/公斤，较上月下跌0.08元/公斤，环比下跌0.54%，同比上涨17.81%。本月猪价震荡上行，但月初处于相对低位，月度价格重心仍偏弱。从供应方面来看，规模企业出栏计划稳定，整体完成进度良好，前期价格低位多控量挺价，后续猪源稳定出栏；社会场前期大猪略有存量，不过价格回升后灵活出栏，供应端按计划释放，市场猪源相对稳定。从需求方面来看，终端消费仍处缓慢修复期，表现提升有限；不过猪价前期低位，且政策面消息支撑信心，业内对后市预期推涨，二育入场动态增多，猪价回升态势明显。整体来看，市场情绪已然抬升，猪价虽有回调整整，不过整体或呈现区间震荡，价格重心波动有限。

第六章 市场心态调研

青脚麻鸡市场心态调研

■ 看涨 ■ 看跌 ■ 看稳

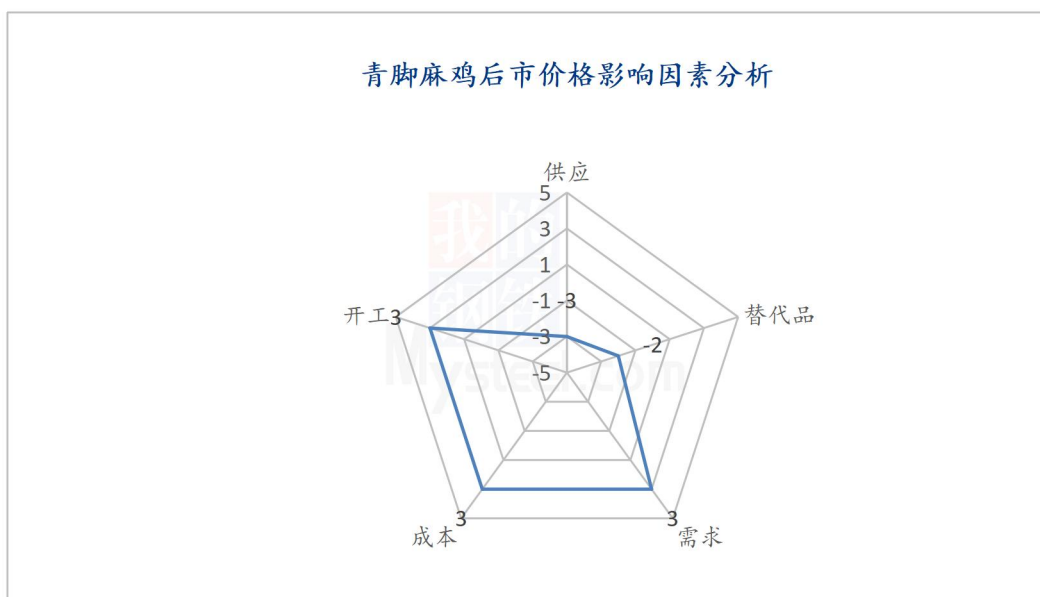


数据来源：钢联数据

图 8 青脚麻鸡市场心态调研

本月 Mysteel 农产品对 35 家样本企业进行下月市场心态调研，这 35 家样本单位有 8 家养殖端，13 家贸易端，4 家屠宰端，10 家孵化企业，看涨 18 家，看跌 4 家，看稳 13 家。对于下月麻鸡价格行业从业人员大多抱有看震荡看涨心态，主要现在麻鸡处于成本线左右，整体价格仍相对较低；叠加前期养殖亏损，补栏不足，后期供应减量；其次随着社会面流通好转，餐饮逐步恢复，麻鸡消费呈震荡上行态势，养殖端对下月看法较为乐观。

第七章 后市价格影响因素分析



影响因素分析:

供应: 供应增量, 稍有利空; **开工:** 开工恢复, 利多价格

需求: 餐饮恢复, 需求增量; **成本:** 鸡苗成本高位, 支撑价格

替代品: 生猪反弹, 小幅提振;

影响因素及影响力值说明

5	重大利好	-5	重大利空
4	明显利好	-4	明显利空
3	一般利好	-3	一般利空
2	小幅利好	-2	小幅利空
1	弱势利好	-1	弱势利空

注: 以对价格的影响力确定利好利空因素, 该因素的影响力指标是通过与市场人士充分沟通后结合市场客观情况进行的综合数值判定。

第八章 青脚麻鸡后市预测

从供应面看, 短期毛鸡出栏相对稳定, 下月或呈持续递增状态, 供应面支撑依旧较强; 从需求面看, 一方面出了正月, 家庭备货消耗殆尽, 终端需求或有增量, 另一方面随着社会面流通增强, 餐饮消费逐步好转, 餐饮有明确的增量态势,

需求端有较好提振。综上所述，预计3月份麻鸡价格或震荡上行，在低价生猪影响下，幅度有限。

(2022年-2023年) 全国青脚麻鸡均价预测走势图 (元/斤)



数据来源：钢联数据

图9 全国青脚麻鸡价格走势预测图

资讯编辑：程 婧 0533-7860047

朱鹏亮 0533-7026587

资讯监督：王 涛 0533-7026866

资讯投诉：陈 杰 021-26093100