

# 817 小白鸡市场

## 月度报告

(2023 年 2 月)



### Mysteel 农产品

编辑：曹林卿

电话：0533-7860014

邮箱：caolinqing@mysteel.com

---

# 817 小白鸡市场月度报告

(2023 年 2 月)

## 研究方法及标准

报告中的数据皆为本机构自有的调研数据，我们通过与市场业内人士的电话交流、在线交流、实地调研等方式对报告中数据进行验证和修正，以力求真实的反馈市场情况，并给出相应的结论，为客户的决策提供必要的帮助和参考。

## 报告可信度及声明

Mysteel 农产品力求以最详实的信息为客户提供指导与帮助，但对于据此报告做出的任何商业决策可能产生的风险，本机构不承担任何法律责任。

---

# 目 录

本月核心观点.....	- 1 -
第一章 本月基本面概述.....	- 1 -
第二章 本月 817 小白鸡市场分析.....	- 1 -
2.1 本月 817 鸡苗价格“阶梯式”上涨.....	- 1 -
2.2 本月 817 小白鸡价格先跌后涨.....	- 2 -
2.3 本月 817 冻品价格震荡持稳.....	- 3 -
第三章 供需面数据监测情况.....	- 4 -
3.1 本月国内孵化企业 817 小白鸡出苗量分析.....	- 4 -
3.2 本月 817 小白鸡屠宰企业开工率、库容率分析.....	- 5 -
第四章 养殖盈利监测情况.....	- 7 -
第五章 饲料原料及替代品.....	- 8 -
5.1 玉米行情分析.....	- 8 -
5.2 生猪行情分析.....	- 9 -
第六章 市场心态调研.....	- 10 -
第七章 后市价格影响因素分析.....	- 11 -
第八章 817 小白鸡后市预测.....	- 12 -

## 本月核心观点

随着鸡苗价格持续上涨，极大的增加了孵化端及养殖端的信心，补栏情况也有增加，鸡苗走货较好。且现在孵化盈利，出苗量明显上涨，出现抢苗情况，预排计划好，还有一定的空棚率，支撑鸡苗价格高位。月末鲜品走货尚可，叠加大厂拉价，带动大规格毛鸡价格突飞猛进，但随着鲜品价格上调后，走货明显偏慢，屠宰企业开工下降，毛鸡交投迟缓，大规格毛鸡价格下跌，小规格毛鸡受断档期影响，支撑鸡价，价格稳定。供应端3月初817出栏量仍旧偏紧，直到3月上旬小规格都处于断档期内，大规格价格或受需求平淡的影响持续下跌，到3月中旬大规格进入断档期后价格反弹上涨。

## 第一章 本月基本面概述

表 1 本月基本面概述

	类别	本月	上月	涨跌
供需	817 小白鸡月度出苗量 (万羽)	1933	819.00	84.04%
	817 小白鸡开工率	25.71	27.61	跌 13.77 个百分点
	817 小白鸡库容率	39.13	36.72	跌 2.02 个百分点
利润	817 小白鸡养殖利润 (元/只)	1.98	0.77	142.54%
价格	817 鸡苗价格 (元/羽)	1.53	1.00	25.00%
	817 小白鸡全国均价 (元/斤)	5.46	5.02	10.82%
	817 白条价格 (元/件)	141.46	141.39	-0.20%

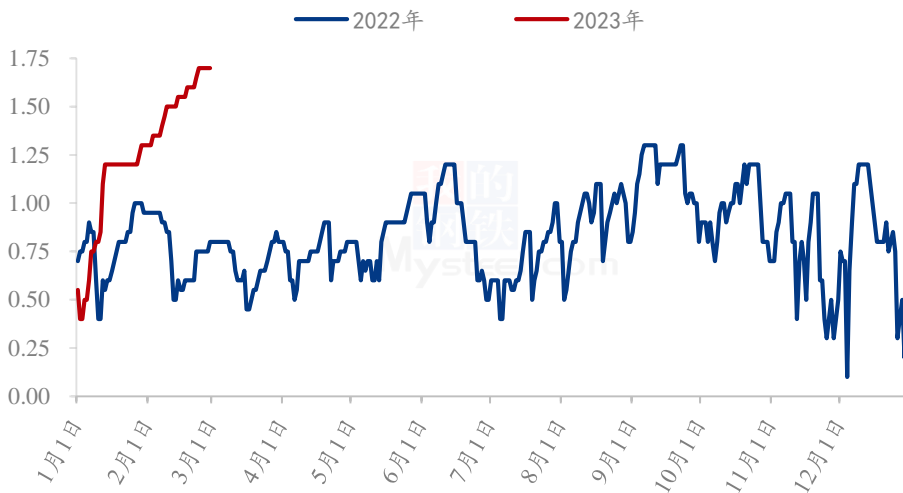
## 第二章 本月 817 小白鸡市场分析

### 2.1 本月 817 鸡苗价格“阶梯式”上涨

本月 817 鸡苗均价 1.53 元/羽，较上月均价上涨 0.53 元/羽，环比涨幅 53.00%，较去年同期均价上涨 0.78 元/羽，同比涨幅 104.00%。

本月前期受新冠病毒感染的影响，很多中小型孵化企业没有上孵种蛋，导致近期苗量较少、抽活珠子操作减少，主要是活珠子价格高位但厂家基本都有低价库存，加上活珠子走货一般，苗价高位，大多数孵化企业都选择出苗。随着鸡苗价格持续上涨，极大的增加了孵化端及养殖端的信心，补栏情况也有增加，鸡苗走货较好。且现在孵化盈利，出苗量明显上涨，出现抢苗情况，预排计划好，还有一定的空棚率，支撑鸡苗价格高位。

(2022年-2023年) 全国817鸡苗价格走势图 (元/羽)



数据来源：钢联数据

图 1 (2022 年-2023 年) 全国 817 鸡苗价格走势图

## 2.2 本月 817 小白鸡价格先跌后涨

本月 817 小白鸡全国月均价为 5.46 元/斤，较上月上涨 0.44 元/斤，环比涨幅 8.06%，较去年同期上涨 0.80 元/斤，同比涨幅 17.17%。

本月初鸡源偏少，年后开工市场价格混乱、上涨幅度大且整体消费情况转淡、终端消费进入疲软期，屠宰企业走货困难，收鸡积极性差、影响毛鸡交投，北方市场价格下跌迅速，南方市场价格稳中震荡。小规格鸡源稍紧，价格下跌后再次反弹，但受限于消费平淡、走货一般，反弹力度不大。另外活禽市场交投迟缓，根据当日供需情况，价格上行震荡，难有大变动。月中供应端鸡源无增量，对应的补栏时间段处于新冠病毒爆发期间，整体还是缺鸡状态，养户有压栏情绪，鸡源不多支撑毛鸡价格。需

求端，屠宰企业走货困难、库存高位且亏损宰杀，部分企业选择停工或者工厂错开放假的措施减少生产，对毛鸡的需求偏弱。月末鲜品走货尚可，叠加大厂拉价，带动大规格毛鸡价格突飞猛进，但随着鲜品价格上调后，走货明显偏慢，屠宰企业开工下降，毛鸡交投迟缓，大规格毛鸡价格下跌，小规格毛鸡受断档期影响，支撑鸡价，价格稳定。

(2022年-2023年) 全国817小白鸡价格走势(元/斤)



数据来源：钢联数据

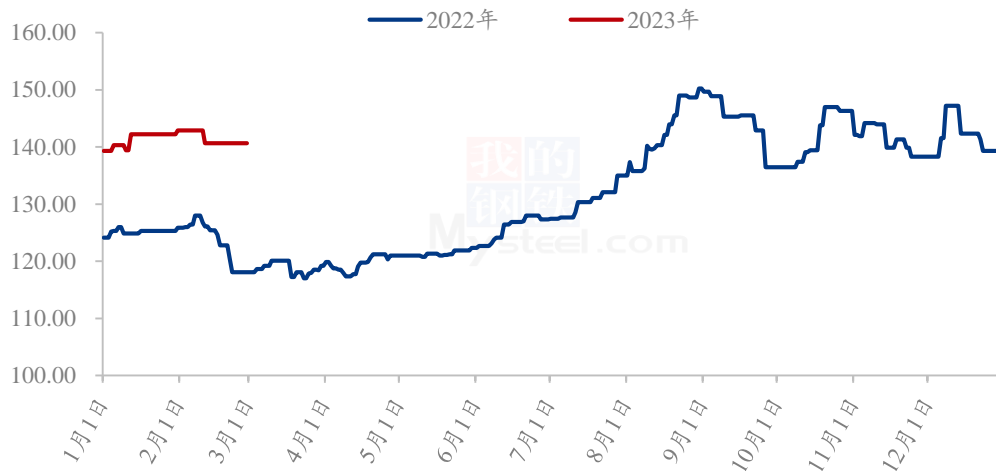
图 2 (2022 年-2023 年) 全国 817 小白鸡价格走势图

### 2.3 本月 817 冻品价格震荡持稳

本月 817 冻品均价为 141.46 元/件，较上月下跌 0.07 元/件，环比跌幅 0.05%，较去年同期上涨 17.92 元/件，同比涨幅 14.51%。

本月前期处于春节过后屠宰企业刚开工，产品成交价格较乱，延续年前成交价，随着屠宰企业正式生产，叠加毛鸡价格上涨，成本增加、屠宰亏损，产品价格微调、涨幅不大，冻品走货较为困难。月中随着毛鸡价格下跌，冻品价格下调，经销商抱着“买涨不买跌”的心理，拿货情绪较弱，处于观望心态的较多；另一方面消费平淡、无利好，冻品走货一般化，屠宰难有盈利。月底冻品价格持稳运行，冻品走货仍旧困难，经销商以补货为主，拿货谨慎，担心毛鸡价格突然落价，一次仅拿两三天的货。鲜品走货相对好些，有部分企业靠鲜品拉动冻品价格上涨，涨幅有限。

(2022年-2023年) 全国817冻品价格走势图 (元/件)



数据来源：钢联数据

图 3 (2022 年-2023 年) 全国 817 冻品价格走势图

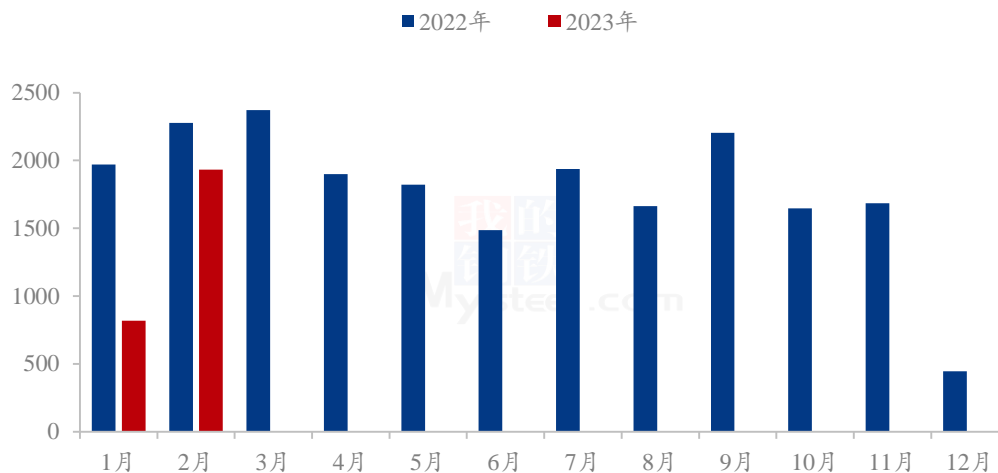
## 第三章 供需面数据监测情况

### 3.1 本月国内孵化企业 817 小白鸡出苗量分析

据 Mysteel 农产品样本企业统计本月出苗量 1933 万羽，较上月出苗量上涨 1114 万羽，环比上涨 136.02%，较去年同期下跌 344 万羽，同比下跌 15.11%。

月初出苗量开始上涨，元旦过后鸡苗价格一直在上涨，处于高位，很多观望的中小型孵化企业，纷纷上孵种蛋，减少抽珠子，加上活珠子销售情况一般，抽珠子的基本没有。受苗价高位上涨的带动，有部分孵化企业增加出苗量，部分孵化企业尤其是大型孵化企业出苗量不变。月中出苗量再次上涨，主要是鸡苗价格连续的高价，给养殖端增加补栏信心，从年前开始有很多空棚的养户选择补栏一度出现抢苗情况，大多数孵化企业顺势增加出苗量。月底出苗量就基本稳定不变了，一方面近期的出苗量相对来说到达了比较多且相对饱和的一个量，另一方面虽然空棚率尚可但由于苗价高位、养殖成本增加，养户补栏也开始谨慎了，孵化企业出苗量基本稳定。

(2022-2023年) 样本孵化企业817小白鸡出苗量走势图 (万羽)



数据来源：钢联数据

图 4 (2022-2023 年) 国内孵化企业 817 小白鸡出苗量走势图

### 3.2 本月 817 小白鸡屠宰企业开工率、库容率分析

#### 3.2.1 817 小白鸡屠宰企业开工率走势分析

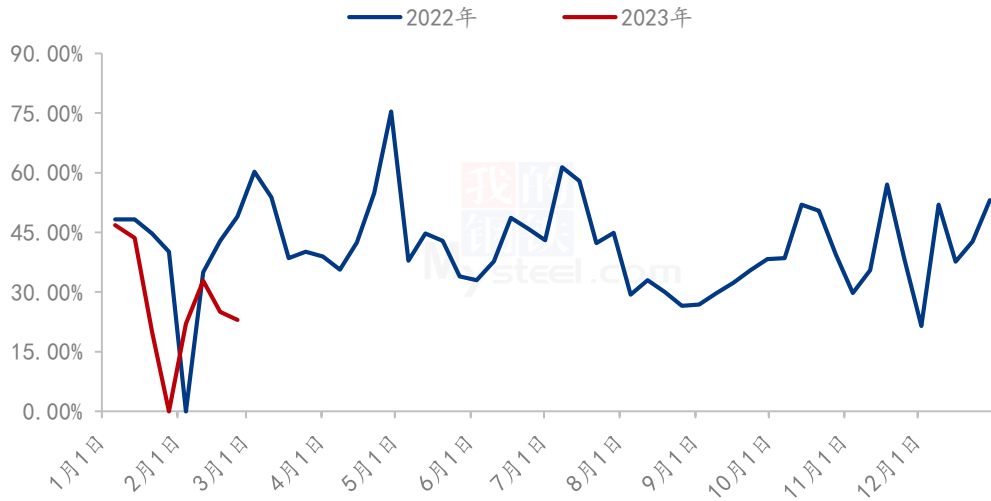
本月 817 小白鸡样本屠宰企业开工率均值在 25.71%，较上月下跌 1.90 个百分点，较去年同期下跌 6.01 个百分点。

月初屠宰企业开工偏弱，受毛鸡价格高位、成本增加，走货差且亏损严重，屠宰企业收鸡积极性不高，有屠宰企业有推迟生产及放假的情况，多数屠宰企业还是正常开工，但开工率明显偏弱。月中屠宰企业开工下跌，受产品走货困难影响，部分中小企业选择停工或者工厂错开放假的措施减少生产，为维护工人等工厂运转。另外本月初受污水处理问题的影响，聊城朝城市场的屠宰企业全部停工。月底受产品走货困难影响，加毛鸡价格上涨、屠宰成本高位，屠宰企业亏损严重，为减少亏损，屠宰企业有半开工或者间歇性放假的情况，开工小幅下降。

(备注：14 家大型屠宰企业主要来自山东 6 家、河南 6 家、河北 2 家)



(2022年-2023年) 全国817小白鸡样本屠企开工率走势图



数据来源：钢联数据

图 5 (2022 年-2023 年) 全国 817 小白鸡样本屠宰开工率走势图

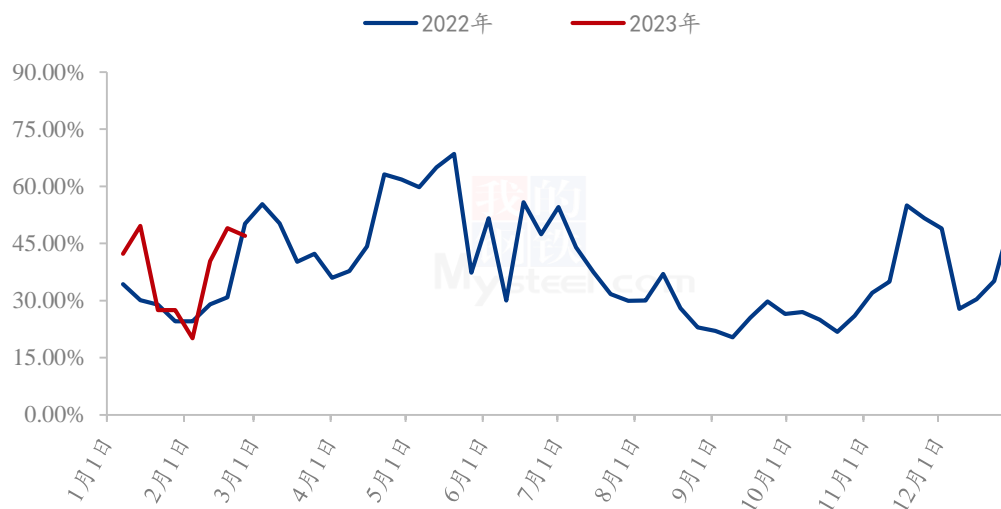
### 3.2.2 817 小白鸡屠企库容率走势分析

本月国内 817 小白鸡样本屠宰企业平均库容在 39.13%，较上月下跌 2.41 个百分点，较去年同期上涨 5.46 个百分点。

本月初屠宰企业受春节期间停工放假，以出货为主，库存有所消耗。开工后产量不多，且走货困难，屠宰企业无意做库存。随着节后消费疲软，各地终端市场冷清，需求大幅下降，产品走货迟缓，随着开工上涨，库存也小幅上涨。月中终端走货明显的迟缓，经销商接货较少，以补货为主，开工生产的产品积压，库存持续上涨。月末库存下降，一方面经销商补货加上靠鲜品走货带动了部分冻品走货，另一方面开工减少，且部分屠宰企业不开工，走库存，库容率自然下降。

(备注：14 家大型屠宰企业主要来自山东 6 家、河南 6 家、河北 2 家)

(2022年-2023年) 全国817小白鸡样本屠企库容率走势图



数据来源：钢联数据

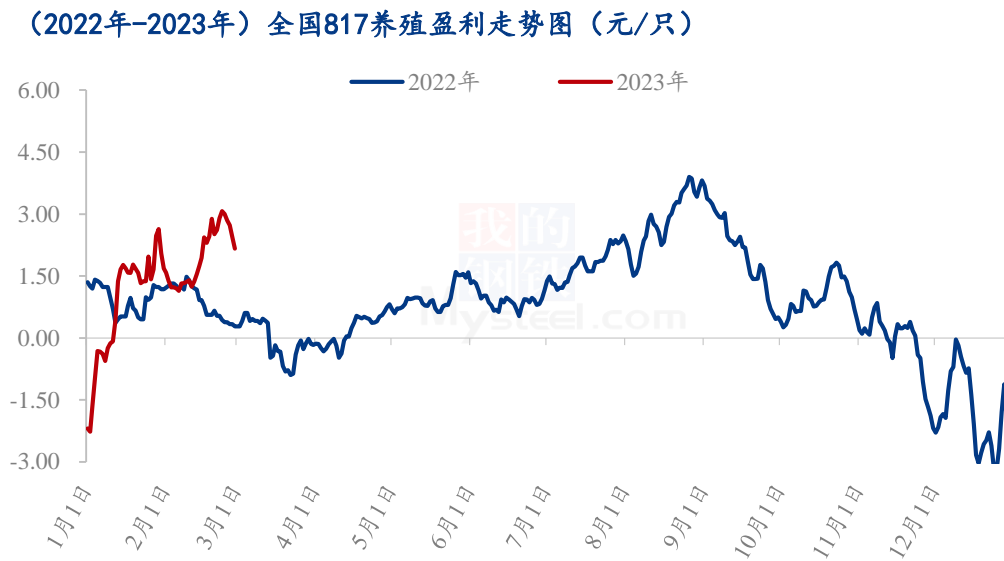
图 6 (2022 年-2023 年) 全国 817 小白鸡样本屠宰库容率走势图

## 第四章 养殖盈利监测情况

### 4.1 本月 817 小白鸡养殖盈利分析

按照当下出栏小白鸡 3.00 斤/只，料比 1.60 计算，本月出栏 817 平均养殖盈利 1.98 元/只，比上月盈利 1.21 元/只，环比上涨 157.14%，较去年同期上涨 1.10 元/只，同比涨幅 125.00%。

53 天前 817 小白鸡鸡苗均价在 0.72 元/羽，比上月鸡苗成本增加 0.01 元/羽。本月养殖成本在 14.12 元/只，较上月养殖成本减少 0.23 元/只。本月饲料价格下调 80 元/吨，养殖成本下降，叠加毛鸡价格上涨，养殖盈利上涨明显，养殖端补栏积极性好转。



数据来源：钢联数据

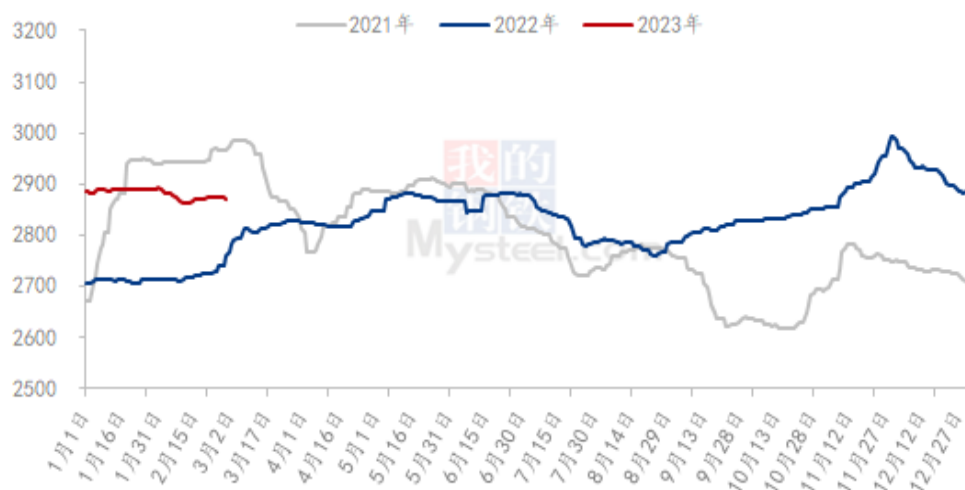
图 7 (2022 年-2023 年) 全国 817 小白鸡养殖盈利走势图

## 第五章 饲料原料及替代品

### 5.1 玉米行情分析

2 月份玉米市场价格先跌后涨，全国玉米均价为 2870 元/吨，较 1 月下跌 22 元/吨。春节后东北市场购销逐步恢复，基层上量增加，港口及深加工企业到货量增加，收购主体压价收购，价格趋弱，下旬上量放缓，支撑价格走强。华北地区玉米价格整体偏弱运行，深加工企业根据到货情况调整收购价格，市场供应以本地粮源为主，市场供应相对宽松，价格上行受阻。销区方面先跌后涨，月初市场购销不活跃，饲料企业消化库存，采购意愿低，价格重心下移；下旬受期货及到货成本支撑，价格偏强运行。预计 3 月份全国玉米市场震荡偏强运行。

2021-2023年全国玉米均价走势（元/吨）



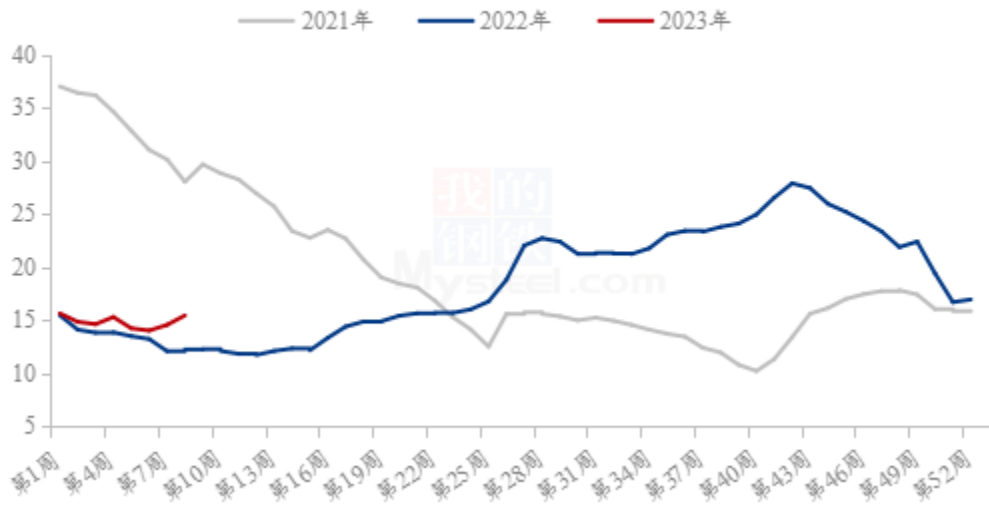
数据来源：钢联数据

图 8（2021 年-2023 年）全国玉米均价走势图

## 5.2 生猪行情分析

本月生猪出栏均价为 14.82 元/公斤，较上月下跌 0.08 元/公斤，环比下跌 0.54%，同比上涨 17.81%。本月猪价震荡上行，但月初处于相对低位，月度价格重心仍偏弱。从供应方面来看，规模企业出栏计划稳定，整体完成进度良好，前期价格低位多控量挺价，后续猪源稳定出栏；社会场前期大猪略有存量，不过价格回升后灵活出栏，供应端按计划释放，市场猪源相对稳定。从需求方面来看，终端消费仍处缓慢修复期，表现提升有限；不过猪价前期低位，且政策面消息支撑信心，业内对后市预期推涨，二育入场动态增多，猪价回升态势明显。整体来看，市场情绪已然抬升，猪价虽有回调整整，不过整体或呈现区间震荡，价格重心波动有限。

全国外三元生猪出栏均价走势图（元/公斤）



数据来源：钢联数据

图 9 全国外三元生猪出栏均价走势图

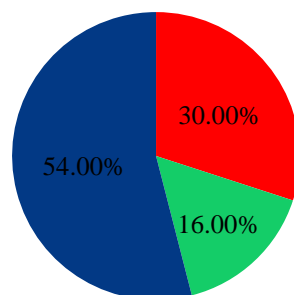
## 第六章 市场心态调研

### 6.1 817 小白鸡市场心态调研

本月 Mysteel 农产品共对 50 家企业进行了下月市场心态调研，这 50 家企业中有 10 家是孵化端，10 家是养殖端，25 家是屠宰端，5 家是贸易端。看涨 15 家，看跌 8 家，看稳 27 家。

### 817小白鸡市场心态调研

■ 看涨 ■ 看跌 ■ 看稳



数据来源：钢联数据

图 10 817 小白鸡市场心态调研

## 第七章 后市价格影响因素分析

### 7.1 817 小白鸡后市价格影响因素分析



影响因素分析：

**供应：**毛鸡断档期，明显利好；      **替代品：**替代品价格压制，小幅利空  
**开工：**企业开工偏弱，一般利空；      **需求：**市场需求平淡，明显利空  
**库存：**库存量一般，小幅利空；      **盈亏：**屠宰企业亏损，明显利空  
**成本：**成本下降，饲料降价；      **疫情：**新冠病毒影响减弱，弱势利空  
**总结：**鸡苗价格高位，养殖盈利增加，刺激养户补栏，鸡源紧缺，消费平淡，供需两弱，交投减慢，叠加替代品价格压制，817毛鸡价格开始下跌。

影响因素及影响力值说明			
5	重大利好	-5	重大利空
4	明显利好	-4	明显利空
3	一般利好	-3	一般利空
2	小幅利好	-2	小幅利空
1	弱势利好	-1	弱势利空
注：以对价格的影响力确定利好利空因素，该因素的影响力指标是通过与市场人士充分沟通后结合市场客观情况进行的综合数值判定。			

## 第八章 817 小白鸡后市预测

### 8.1 817 小白鸡价格预测

根据 Mysteel 农产品数据的样本企业出苗量数据推算，供应端3月初817出栏量仍旧偏紧，直到3月上旬小规格都处于断档期内，冻品屠宰面临无鸡可杀的情况，供需两弱，小规格价格基本稳定，直到中旬前或陆续增量，小规格价格回落。大规格价格或受需求平淡的影响持续下跌，到3月中旬大规格进入断档期后价格反弹上涨。3月需求端无利好，终端消费疲软，屠宰企业开工会明显偏弱，整体鸡价震荡偏弱运行。预计3月份全国均价或在5.30-5.90元/斤。

(2022年-2023年) 全国817小白鸡价格走势(元/斤)



数据来源: 钢联数据

图 11 (2022 年-2023 年) 全国 817 小白鸡价格预测走势图

资讯编辑: 曹林卿 0533-7860014

资讯监督: 王涛 0533-7026866

资讯投诉: 陈杰 021-26093100