

鸡蛋市场

月度报告

(2023.2)



Mysteel 农产品

编辑：王秋雨、王娜娜、滕玉洁、王芳、

电话：0533-7026307

徐攀、张瑶、谢雪丽

传真：021-26093064

邮箱：wangqiuyu@mysteel.com

我的
钢铁
Mysteel.com

农产品

鸡蛋市场月度报告

(2023. 2)

研究方法及标准

报告中的数据皆为本机构自有的调研数据，我们通过与市场业内人士的电话交流、在线交流、实地调研等方式对报告中数据进行验证和修正，以力求真实的反馈市场情况，并给出相应的结论，为客户的决策提供必要的帮助和参考。

报告可信度及声明

Mysteel 农产品力求以最详实的信息为客户提供指导与帮助，但对于据此报告做出的任何商业决策可能产生的风险，本机构不承担任何法律责任。

目录

鸡蛋市场月度报告.....	- 1 -
本月核心观点.....	- 1 -
第一章 市场关键指标汇总.....	- 1 -
第二章 本月鸡蛋市场行情回顾	- 2 -
2.1 本月鸡蛋现货价格分析	- 3 -
2.2 本月鸡蛋期货市场回顾	- 4 -
第三章 本月鸡蛋市场基本面分析	- 5 -
3.1 供应面分析.....	- 5 -
3.2 需求面分析.....	- 7 -
第四章 本月鸡蛋市场库存统计	- 8 -
第五章 本月蛋鸡养殖成本与利润分析.....	- 9 -
第六章 相关产品	- 10 -
6.1 肉鸡.....	- 10 -
6.2 生猪.....	- 11 -
第七章 市场心态调研.....	- 12 -
第八章 鸡蛋后市影响因素分析	- 13 -

本月核心观点

本月鸡蛋主产区均价 4.42 元/斤，较上月下跌 0.36 元/斤，跌幅 7.53%；主销区均价 4.50 元/斤，较上月下跌 0.37 元/斤，跌幅 7.60%，月内产销区价格震荡走弱。本月处于需求淡季，家庭储备尚未消化完，食品企业订单量有限，随着各环节库存陆续增加，上旬蛋价高位回落；蛋价阶段性触底后，下游补货增加，蛋价稍有回调后多是窄幅震荡，月下旬产区库存基本正常，蛋价稳中偏强。3 月份逐渐进入供需两增阶段，预计鸡蛋市场将会震荡上行，上涨幅度在 0.20-0.30 元/斤左右，预计主产区均价在 4.60-4.70 元/斤。

第一章 市场关键指标汇总

表 1 关键指标汇总

类别	本月	上月	涨跌	
价格	主产区价格（元/斤）	4.42	4.78	7.53%
	主销区价格（元/斤）	4.50	4.87	7.60%
供应	在产蛋鸡存栏量	11.07	11.05	0.18%
	淘汰鸡出栏量	142.01	196.16	27.61%
	淘汰鸡日龄	543	543	0
需求	北京市场到车量	430	303	41.91%
	广东市场到车量	1501	680	120.74%
	销区日均销量（千吨）	1.02	0.64	59.38%
库存	生产环节	1.06	0.95	11.58%
	流通环节	1.60	1.45	10.34%
利润	蛋鸡养殖成本	4.30	4.33	0.69%
	蛋鸡养殖利润	0.12	0.45	73.33%

第二章 本月鸡蛋市场行情回顾

表 2 重要地区走势回顾

地区	本月均价	上月均价	涨跌幅	本月行情回顾
辽宁	4.26	4.49	5.40%	本月辽宁市场震荡走跌。月初正值节后市场补货，阶段性市场走货稍快，蛋价维持相对高位。但本月仍处季节性淡季，节前家庭储备货源尚未消化，终端采买力度有限。加之产区假期间积攒部分库存量，月内多以消化库存为主，市场交投不温不火，蛋价震荡走跌。
山东	4.40	4.83	8.90%	本月山东市场震荡偏弱，月初市场集中补货阶段，市场走货尚可，蛋价高位运行，随着补货结束，产区库存陆续增多，贸易环节拿货谨慎，市场流通一般，且需求淡季持续，后期蛋市行情走势窄幅震荡。
江苏	4.48	4.71	5.13%	本月江苏市场弱势盘整。月初随着企业复工复产、餐饮旅游等行业陆续恢复，终端有补货需求带动价格上涨，随后，终端补货告一段落，贸易环节拿货谨慎，终端需求难有起色，蛋价弱势运行。
河北	4.19	4.63	9.50%	本月河北市场震荡下跌。月初伴随各行业陆续恢复营业，市场阶段性存补货需求，促进流通加快。随着一波补货结束后，终端需求持续偏弱，贸易商拿货情绪一般，多以清理库存为主。本月市场供需两淡，蛋价震荡下行。
河南	4.38	4.93	11.16%	本月河南市场震荡走跌，上旬终端需求表现清淡，省内货源消化不快，蛋价承压下调，中旬局部区域走货有加快，产区库存减少，拉动蛋价短时上涨，由于终端需求持续偏弱，贸易商参市谨慎，下旬蛋价多是窄幅震荡调整。

湖北	4.43	4.80	7.71%	本月湖北市场走势低迷，月初受春节过后二批补货影响，市场交易短暂升温，价格偏强运行，随后，转入季节性需求淡季行情，各环节二次补货结束，市场库存逐步增加，同时看空情绪显现，价格陷入下跌态势。
四川	4.70	5.26	10.65%	本月四川鸡蛋价格弱势震荡，上旬终端市场多以消化库存为主，内需疲软，外销一般，省内各环节多有余货压力，价格承压走低，下旬随着市场需求缓慢恢复，加之食品企业补货需求增加，省内压力缓解，价格震荡走强。

2.1 本月鸡蛋现货价格分析

全国鸡蛋主产区与主销区价格对比图（元/斤）



图 1 主产区与主销区鸡蛋价格走势对比图

主产区：月内主产区均价 4.42 元/斤，较上月下跌 0.36 元/斤，跌幅 7.53%，月内主产区价格震荡走低。本月处于需求淡季，家庭储备尚未消化完，食品企业订单量有限，随着各环节库存陆续增加，上旬蛋价高位回落；蛋价阶段性触底后，下游补货增加，蛋价稍有回调后多是窄幅震荡，月下旬产区库存基本正常，蛋价稳中偏强。

主销区：月内主销区均价 4.50 元/斤，较上月下跌 0.37 元/斤，跌幅 7.60%，月内主销区价格震荡调整。本月销区市场人员流量增加，月初市场利好因素偏少，下游经

销商消化库存为主，蛋价弱势下调，随着企业复工、各大高校开学、旅游人数增加等利好因素增多，市场销量明显好转，销区价格跟随产区价格涨跌调整。

2.2 本月鸡蛋期货市场回顾

鸡蛋基差图（元/500千克）

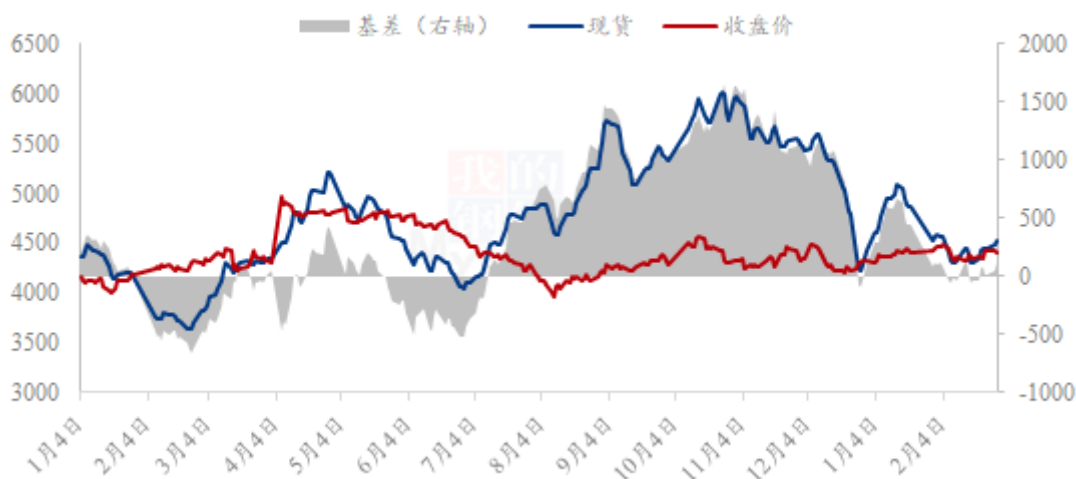


图 2 鸡蛋现货价格与期货价格走势对比图

本月鸡蛋期货主力合约 2305 行情走势先抑后扬，月尾小幅收跌。月内最高收盘价 4319 元/500 千克，最低收盘价 4408 元/500 千克，价差 89 元/500 千克，加权平均价 4391 元/500 千克，较 1 月增加 7 元/500 千克。本月鸡蛋现货市场弱势震荡，上旬因节后市场需求偏弱，各环节多以消化库存为主，蛋价弱势走低，下旬随着市场逐步恢复，蛋价小幅偏强；本月期货盘面走势与现货走势基本一致，月初期价处在高位，接近 4500 元/500 千克附近，而后重心慢慢下移，于月中靠近 4300 元/500 千克附近，下旬期价小幅抬升，月末以 4408 元/500 千克小幅收跌。

第三章 本月鸡蛋市场基本面分析

3.1 供应面分析

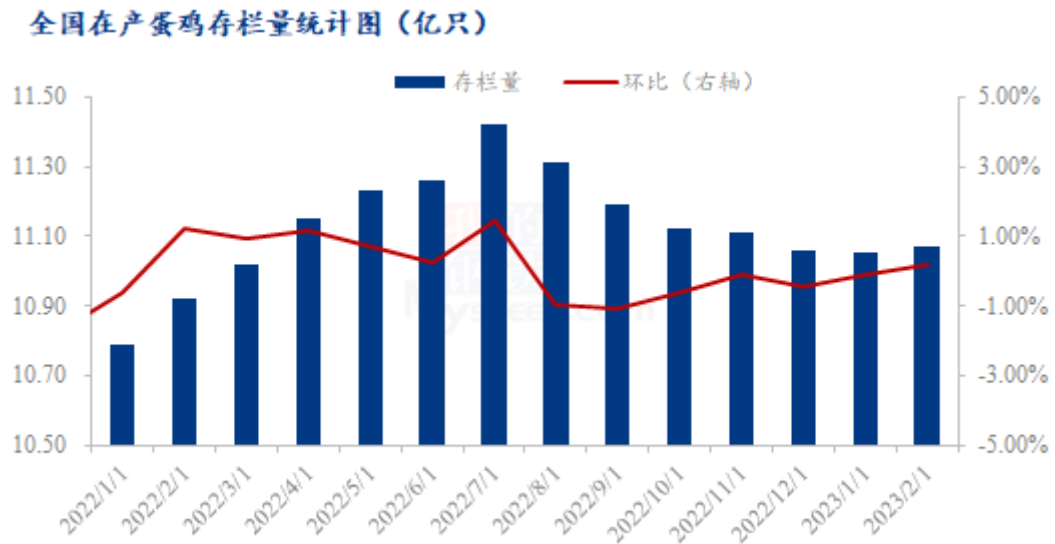


图3 在产蛋鸡存栏量

在产蛋鸡存栏量分析：在产蛋鸡存栏量环比微幅增加。本月全国在产蛋鸡存栏量约为11.07亿只，环比增幅0.18%，同比增幅2.41%。本月新开产蛋鸡主要是2022年10月份前后补栏的鸡苗，由于2022年10月份蛋价屡创新高，养殖盈利较好，养殖单位补栏积极性提升，鸡苗销量环比增加4.68%；淘鸡方面，由于本月鸡蛋价格尚可，养殖户淘鸡意愿不强，加之可淘老鸡数量较少，本月老鸡实际出栏量降幅明显。综合来看月内新开产蛋鸡数量增加，淘汰鸡出栏量降幅明显，但新开产蛋鸡数量稍多于淘汰鸡出栏量，在产蛋鸡存栏量微幅提升，供应水平依旧不高。

全国代表市场淘汰鸡月度出栏量统计图（万只）

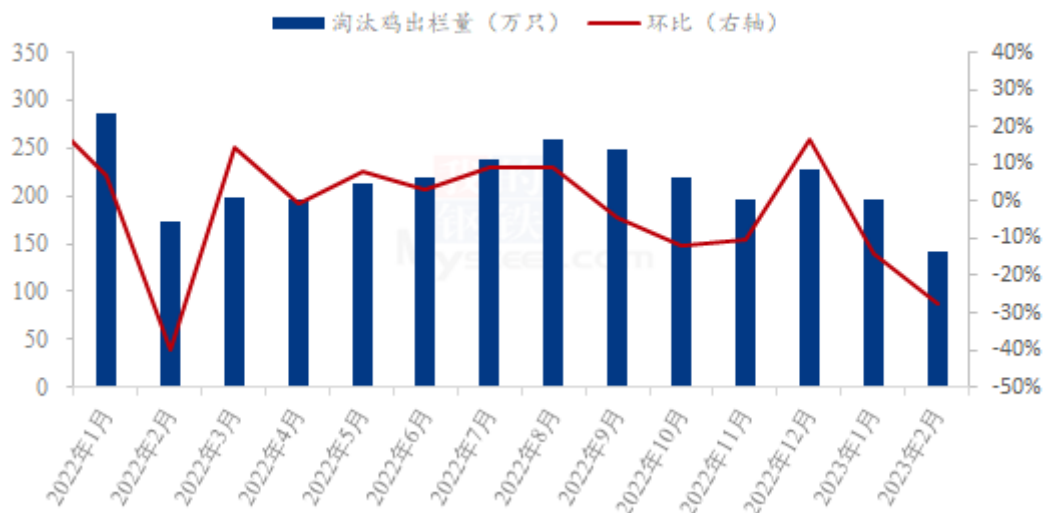


图 4 代表市场淘汰鸡月度出栏量

淘汰鸡出栏量分析：淘汰鸡出栏量减少，本月 Mysteel 农产品对全国 11 个重点产区 19 个代表市场的淘汰鸡出栏量进行监测统计，总出栏量 142.01 万只，环比降幅 27.61%。由于多数养殖单位已在春节前集中淘汰，本月可淘适龄老鸡相对有限。叠加年后淘鸡开市价格较好，多数养殖单位看好后市，淘鸡愿意不强，多持观望态势。加之农贸市场销量不畅，屠宰企业开工率一般，月内市场成交量不高，本月淘鸡出栏量减少明显。预计下月淘鸡数量或有所恢复。

淘汰鸡日龄分析：淘汰日龄增加，本月 Mysteel 农产品对全国 11 个重点产区 19 个代表市场的淘汰日龄进行监测统计，本月平均淘汰日龄 543 天，环比持平。月内平均日龄最高 570 天，最低 505 天，本月待淘老鸡数量有限，养殖单位择机淘汰适龄老鸡。

3.2 需求面分析

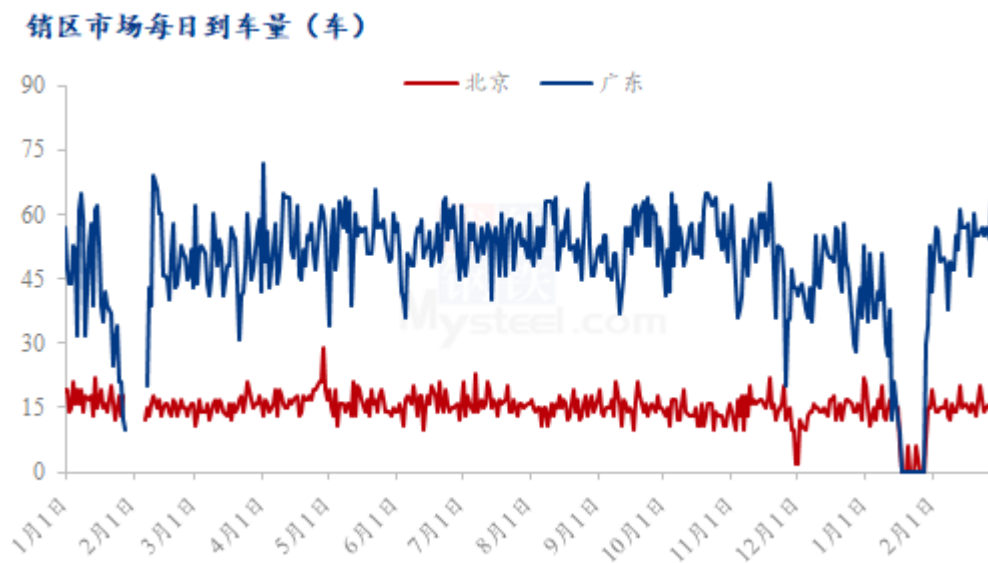


图 5 销区市场到车量对比图

北京到车量分析：本月北京市场到货 430 车，较上月到车量增加 127 车，增幅 41.91%；春节假期过后市场陆续恢复交易，各环节存补货需求，到车量环比增加明显。月内北京市场日均到车量维持在 15 车左右。

广东到车量分析：本月广东市场到货 1501 车，较上月到车量增加 821 车，增幅 120.74%。节后广东销区随着务工人员逐步返岗，同时省内高校陆续开学，贸易环节补货增加，到车量亦稳步增加。月内广东市场日均到车量维持在 54 车左右。

销区市场销量统计 (千吨)

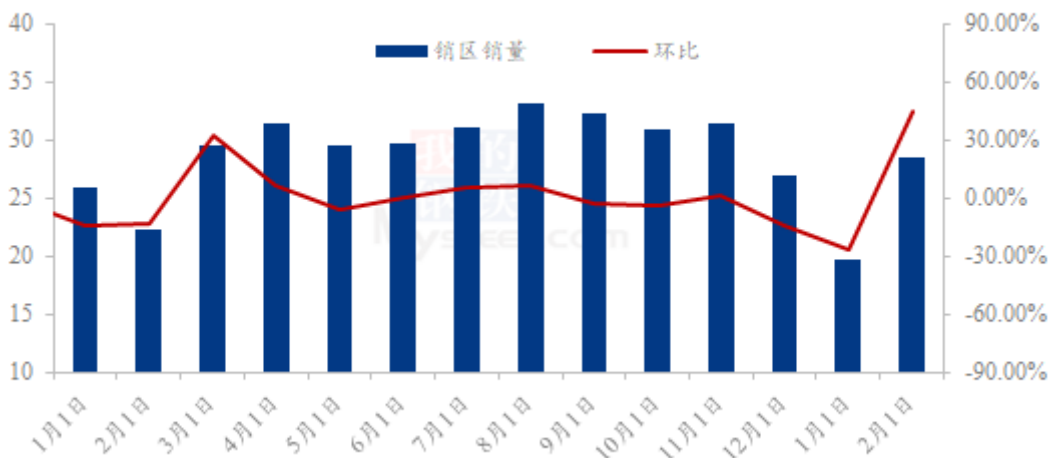


图 6 销区市场销量统计图

2月市场需求有所恢复，销区销量大幅提升。本月 Mysteel 农产品对全国五个代表销区市场进行数据监测统计，截止到2月28日，月内代表销区市场鸡蛋总销量合计为28.56千吨，其中日均销量为1.02千吨，较上月日均销量环比上涨59.38%。本月销区需求逐步恢复，月初因春节后归来，销区市场多以消化库存为主，贸易商亦多数按需采购，整体销量偏低，随着企业陆续开工、学校陆续开学，市场需求有所恢复，同时月末食品企业备货需求增加，贸易环节接货积极性明显提升。综合来看，本月需求稳步增加，销区销量增幅明显。

第四章 本月鸡蛋市场库存统计

表 4 全国重点地区生产与流通环节库存天数统计 (2022. 8. 31)

	山东	河南	河北	东北	湖北	江苏	西南	安徽	山西	西北
生产环节	0.83	1.00	1.00	1.00	0.00	1.00	1.20	1.00	1.50	1.83
流通环节	1.67	1.67	1.40	1.70	1.00	1.50	1.50	1.50	2.00	2.00

截至2月28日，生产环节库存为1.06天，较1月31日增加11.58%；流通环节库存为1.60天，较1月31日增加10.34%。当前市场仍处季节性消费淡季，终端需求跟进不足，市场交投不温不火，下游二、三批经销商接货谨慎，生产及流通环节库存均有增加。

第五章 本月蛋鸡养殖成本与利润分析

蛋鸡养殖成本与盈利对比图（元/斤）



图 7 蛋鸡养殖成本与盈利对比图

本月蛋鸡养殖成本为 4.30 元/斤，较上月下跌 0.03 元/斤，环比跌幅为 0.69%；养殖盈利为 0.12 元/斤，较上月下跌 0.33 元/斤，环比跌幅 73.33%。本月玉米均价为 2870 元/吨，较上月下跌 22 元/吨，跌幅为 0.76%。2 月份玉米市场价格先跌后涨。春节后东北市场购销逐步恢复，基层上量增加，港口及深加工企业到货量增加，收购主体压价收购，价格趋弱，下旬上量放缓，支撑价格走强。华北地区玉米价格整体偏弱运行，深加工企业根据到货情况调整收购价格，市场供应相对宽松，价格上行受阻。本月豆粕均价为 4576 元/吨，较上月下跌 95 元/吨，跌幅为 2.03%。月内整体豆粕供应较为充足，同时近月下游企业需求不佳，国内油厂开机率处于较低水平，现货疲弱，下游饲料企业随采随用即可，豆粕现货价格震荡偏弱。综合来看，月内玉米及豆粕价格均呈下调，蛋鸡养殖成本环比下降。本月鸡蛋市场震荡走跌，月初正值节后存补货需求，阶段性市场走货稍快，蛋价维持相对高位。但 2 月仍处季节性淡季，节前家庭储备货源尚未消化，终端采买力度有限。加之产区假期间积攒部分库存量，月内多以消化库存为主，市场交投不温不火。因本月均价环比下跌幅度较大，故养殖盈利缩减明显。

第六章 相关产品

6.1 肉鸡

(2022年-2023年) 全国白羽肉鸡均价走势图 (元/斤)



图 8 肉鸡价格走势

本月全国白羽肉鸡均价大幅震荡上行，临近月底创下了 5.20 元/斤的四年价格新高。2月全国白羽肉鸡棚前均价为 4.83 元/斤，较上月上涨 0.69 元/斤，环比涨幅 16.67%，同比涨幅 25.78%。月内毛鸡价格主要受到了鸡源问题的支撑，上半月开始，大跨年鸡出栏不足支撑下山东毛鸡率先拉涨，毛鸡价格快速攀至高位，但是东北鸡源相对宽裕，而且整体存在看空小跨年鸡的心理，中旬价格小幅回落。下半月开始，小跨年鸡出栏增量不明显，特别是鲁北提量后，山东社会鸡源不足的问题开始显现，河北当地鸡量少，山东及周边产区基本省内收鸡为主，辽宁鸡源也是呈现逐步减量的状态，毛鸡价格顺势上破高点，在 2 月 26 日达到 5.20 元/斤的全国均价。月底由于停工企业较多，毛鸡缺口相对有所缓和，价格稍有回落但仍处高位。

6.2 生猪

全国外三元生猪出栏均价走势图（元/公斤）

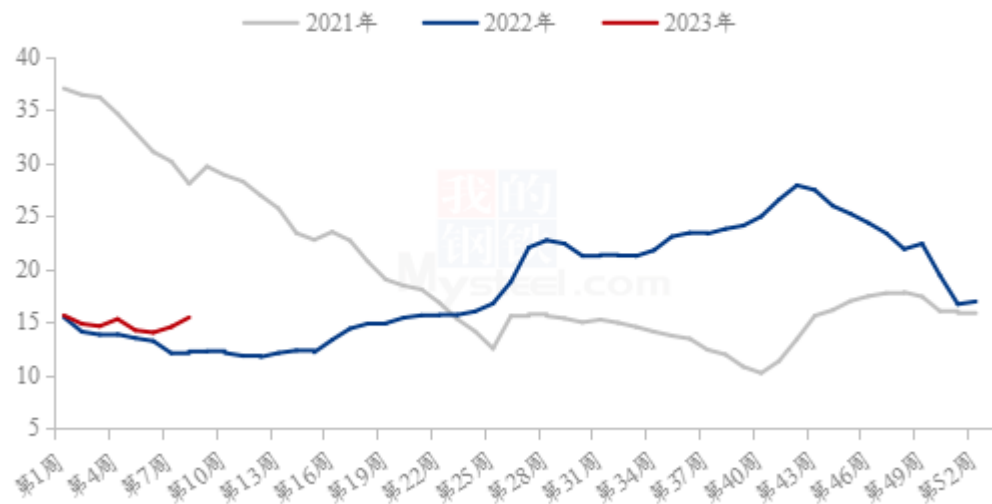


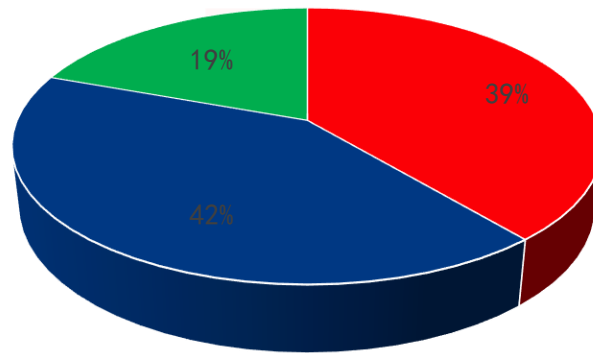
图9 生猪价格走势图

本月生猪出栏均价为 14.82 元/公斤，较上月下跌 0.08 元/公斤，环比下跌 0.54%，同比上涨 17.81%。本月猪价震荡上行，但月初处于相对低位，月度价格重心仍偏弱。从供应方面来看，规模企业出栏计划稳定，整体完成进度良好，前期价格低位多控量挺价，后续猪源稳定出栏；社会场前期大猪略有存量，不过价格回升后灵活出栏，供应端按计划释放，市场猪源相对稳定。从需求方面来看，终端消费仍处缓慢修复期，表现提升有限；不过猪价前期低位，且政策面消息支撑信心，业内对后市预期推涨，二育入场动态增多，猪价回升态势明显。整体来看，市场情绪已然抬升，猪价虽有回调盘整，不过整体或呈现区间震荡，价格重心波动有限。

第七章 市场心态调研

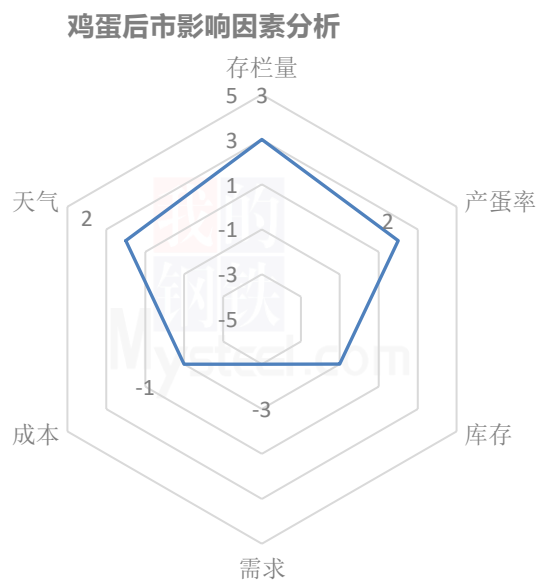
市场心态调研

■ 看涨 ■ 看稳 ■ 看跌



本月 Mysteel 农产品共对 72 家企业进行了下月市场心态调研，这 72 家企业中有 55 家是贸易端，17 家是养殖端。根据调研结果来看，其中 28 家看涨，占比 39%；看稳 30 家，占比 42%；看跌 14 家，占比 19%。

第八章 鸡蛋后市影响因素分析



影响因素分析:

存栏量: 在产蛋鸡存栏量微幅增加, 但依然偏低。

产蛋率: 转入春季, 产蛋率逐渐恢复。

需求: 需求逐步复苏。

库存: 库存压力得到缓解。

成本: 饲料成本偏高。

天气: 逐步回暖。

总结: 3月鸡蛋市场整体供应面变化不大, 存栏量持续偏低, 对蛋价形成利好支撑, 随着天气逐渐转暖, 需求将会有所提升, 但3月也是处在一个消费淡季, 市场需缓慢恢复, 整体涨幅相对有限。综合来看, 预计下月鸡蛋市场整体震荡偏强。

影响因素及影响力值说明

5	重大利好	-5	重大利空
4	明显利好	-4	明显利空
3	一般利好	-3	一般利空
2	小幅利好	-2	小幅利空
1	弱势利好	-1	弱势利空

注：以对价格的影响力确定利好利空因素，该因素的影响力指标是通过与市场人士充分沟通后结合市场客观情况进行的综合数值判定。

第九章 鸡蛋下月价格预测

2023年3月份国内鸡蛋价格预测（元/斤）

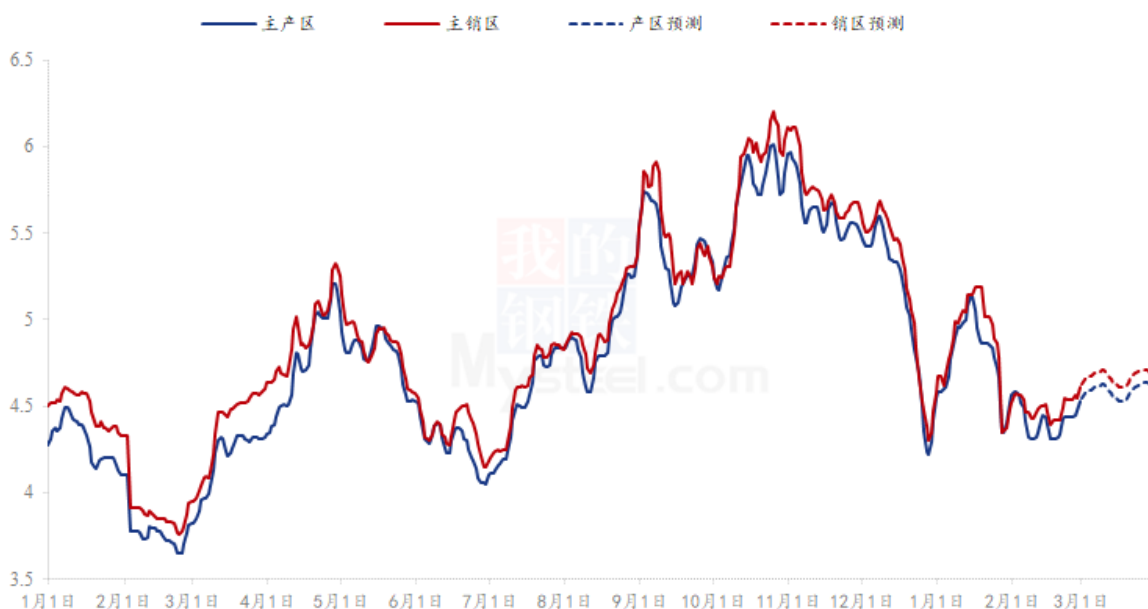


图 10 鸡蛋价格走势预测

从供应面看，3月份新开产蛋鸡为10-11月份补栏鸡苗，据Mysteel鸡苗数据统计显示，10-11月份鸡蛋价格处于较高位置，养殖盈利偏好，鸡苗销量明显增加，故3月份新开产蛋鸡数量继续处于微增态势；淘汰鸡方面，淘汰鸡市场需求处于恢复阶段，屠宰企业收购数量或较2月份有所增加，考虑到栏内可淘适龄老鸡数量有限，整体可淘鸡数量有限，综合来看，预计3月份市场供应将有所增加。

从需求面看，3月份各地市场需求将陆续恢复，终端家庭春节期间储备基本消化殆尽，家庭消费将恢复性增长，销区市场走货或有微增，同时食品企业订单陆续恢复，对鸡蛋需求增加，且4月初清明节将会提振鸡蛋终端鸡蛋市场消费，预计3月份市场

需求明显好于2月份。

从市场心态看，3月份天气适宜，利于鸡蛋存储，同时各环节看涨心态明显，考虑到3月份需求面的好转，预计市场交易明显升温。

综合来看，3月份逐渐进入供需两增阶段，预计鸡蛋市场将会震荡上行，上涨幅度在0.20-0.30元/斤左右，预计主产区均价在4.60-4.70元/斤。

资讯编辑：滕玉洁 0533-7026097

资讯监督：王涛 0533-7026866

资讯投诉：陈杰 021-26093100