



我的
钢铁
Mysteel.com

周报

铝棒周度报告

2023. 3. 3

第 8 期

总第 214 期

Mysteel-铝棒团队

日期/地区	佛山市场	无锡市场	南昌市场
2023/2/27	18880-19000	18780-18900	18880-18980
2023/2/28	18880-19000	18780-18900	18860-18980
2023/3/1	19000-19180	18890-19010	18970-19090
2023/3/2	19050-19230	18990-19110	19040-19160
2023/3/3	19100-19260	19010-19130	19060-19120

备注：现款含税仓库自提价格，不含出库费

来源：Mysteel 铝棒价格

单位：元/吨

Mysteel 评述&一周要闻

本周重点新闻：

1、中国 2 月制造业 PMI 为 52.6%，比上月上升 2.5 个百分点 2 月份，制造业采购经理指数 (PMI) 为 52.6%，比上月上升 2.5 个百分点，高于临界点，制造业景气水平继续上升。2 月份，非制造业商务活动指数为 56.3%，比上月上升 1.9 个百分点，高于临界点，非制造业恢复发展态势向好。2 月份，综合 PMI 产出指数为 56.4%，比上月上升 3.5 个百分点，高于临界点，表明我国企业生产经营景气水平继续回升。

2、2 月美国和欧元区制造业 PMI 仍处于收缩区间 美国 2 月 Markit 制造业 PMI 终值为 47.3，预期 47.8，初值 47.8。欧元区 2 月制造业 PMI 终值为 48.5，预估为 48.5，初值为 48.5。德国 2 月制造业 PMI 终值为 46.3，预期 46.5，前值 46.5。

3、3 月加息 50 基点几乎确定！欧央行行长：未来路径取决于经济数据 欧洲央行行长克里斯汀·拉加德周四 (3 月 2 日) 接受采访时表示，欧洲央行需要在 3 月会议上进一步加息 50 个基点，后续政策路径将取决于经济数据。

目 录

一、价格走势分析	1
1、佛山地区	2
2、无锡地区	3
3、南昌地区	4
二、库存变量分析	5
三、再生铝棒市场分析	7
四、本周宏观新闻	9

一、价格走势分析

本周中国原铝价格呈现震荡上行走势，周度初始现货跟盘存有一定幅度的回落，而后续铝锭价位逐步上移，行至周五时段，消费地现货铝锭基价回升至 18500 元/吨上方位。本周中国 6063 铝棒加工费大体趋稳运行，不过途中部分市场依旧存有些许的调价变动，具体情况，截至本周五，据 Mysteel 对于国内各主流地区 6063 铝棒加工费调研如下：佛山 520-680 元/吨；无锡 450-570 元/吨；包头 100-200 元/吨；巩义 300-380 元/吨；临沂 380-460 元/吨；南昌 500-620 元/吨；兰州 100-150 元/吨；成都 300-350 元/吨；宣城 430-490 元/吨。

中国主流地区 6063 铝棒加工费明细（规格：φ90-φ178 单位：元/吨）

	佛山	无锡	巩义	包头	临沂	南昌
2023/2/27	540-660	450-570	300-380	100-200	380-460	550-650
2023/2/28	540-660	450-570	300-380	100-200	380-460	530-650
2023/3/1	540-720	450-570	300-380	100-200	380-460	530-650
2023/3/2	500-680	450-570	300-380	100-200	380-460	500-620
2023/3/3	520-680	450-570	300-380	100-200	380-460	500-620

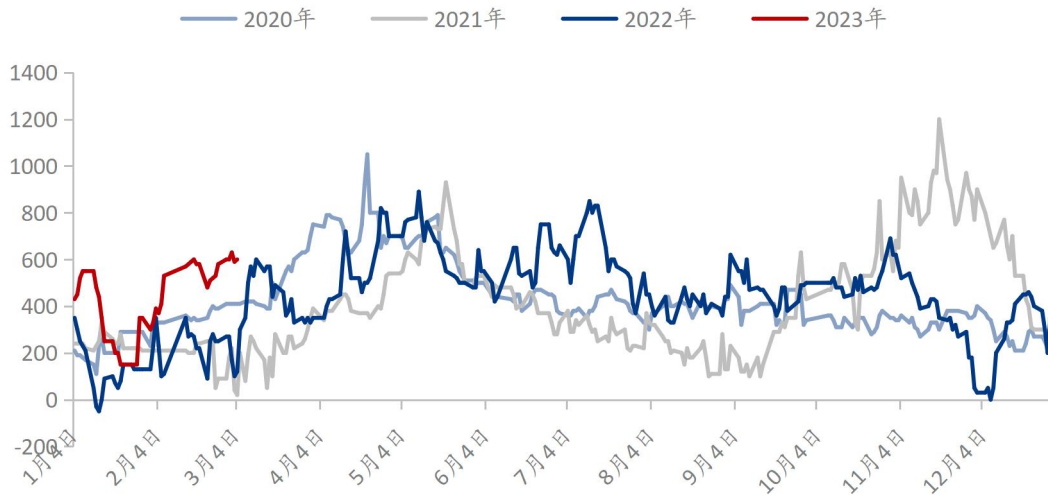
数据来源：Mysteel

通过上表的数据统计，我们可以看到，本周消费地 6063 铝棒加工费仍存有一定的挺价节奏。

其中关于各地区的调整变动及市场动态情况，可参考以下分析：

1、佛山地区

(2020-2023年) 佛山市场铝棒加工费均值 (元/吨)



数据来源: Mysteel

佛山市场: 本周当地铝棒加工费区间震荡, 本周五市场报价主流均值对比周初大体持平。周度环比方面, 本周周度平均报价相较于上周环比上涨 15.27%; 年度同比方面, 本周周度平均报价对比去年同期同比上涨 184.91%。

规格价差方面, 据了解, 本周当地大小棒价差大体延续百八十元每吨的差值, 不过市面部分品牌反馈有 50-70 元/吨的反馈。通过 Mysteel 数据统计, 当前直径 90MM 规格货源主流报价运行于 600-680 元/吨, 直径 100MM 规格货源主流报价运行 600-680 元/吨, 直径 120/152/178MM 规格货源主流报价运行于 520-580 元/吨。

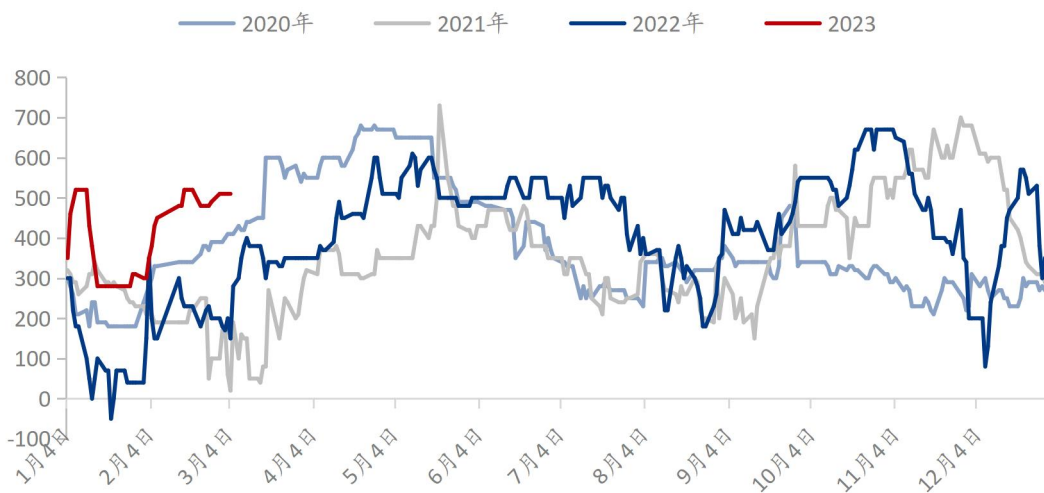
总结与预测: 本周佛山市场 6063 铝棒加工费小幅波动, 周度期间, 持货商整体挺价意愿仍透露较为明显, 虽然在些许时段, 市面曾出现个别企业相对显眼的低值报价, 但也仅仅昙花一现, 瞬时消散, 此外, 交易进程中, 收铝价波动及出货表现等因素影响, 部分持货商依旧伴有些许小幅调价举动, 但相对来看, 众人对于加工费基本持有偏高位盘整的操作, 周度期间, 部分品牌货源一度上行至 700+以上点位。成交情况, 本周当

地铝棒现货交投整体表现一般，加工费相对坚挺，现货铝价也止跌反弹，有所上移，但实质成交来看，持货商反馈稍显欠佳，些许时段的出货还算尚可的表述却难以改变一般化的格局，日常途中，出货不畅，进程偏慢，氛围感不强等词汇依旧相对占比较重，而小幅调价举动对于整体采买走量的改善也同样不甚理想。

短期来看，眼下已然进入3月份时段，市场对于当期预期相对偏高，无论是外部宏观经济，亦或是内部消费推进，众人皆心存一定期许，而现阶段市场询价活跃度逐步有所提升，但缺乏后续实质走量的提升。预计下周佛山市场6063铝棒加工费主流报价运行区间在500-700元/吨。

2、无锡地区

(2020-2023年) 无锡市场铝棒加工费均值 (元/吨)



数据来源: Mysteel

无锡市场，本周当地铝棒加工费维稳运行，本周五市场主流报价均值对比周初相对持平。周度环比方面，本周周度平均报价相较于上周环比上涨 5.81%；年度同比方面，本周周度平均报价对比去年同期同比上涨 168.42%。

规格价差方面，本周当地大小棒价差暂且无明显变动，大体位于 50-70 元/吨的差

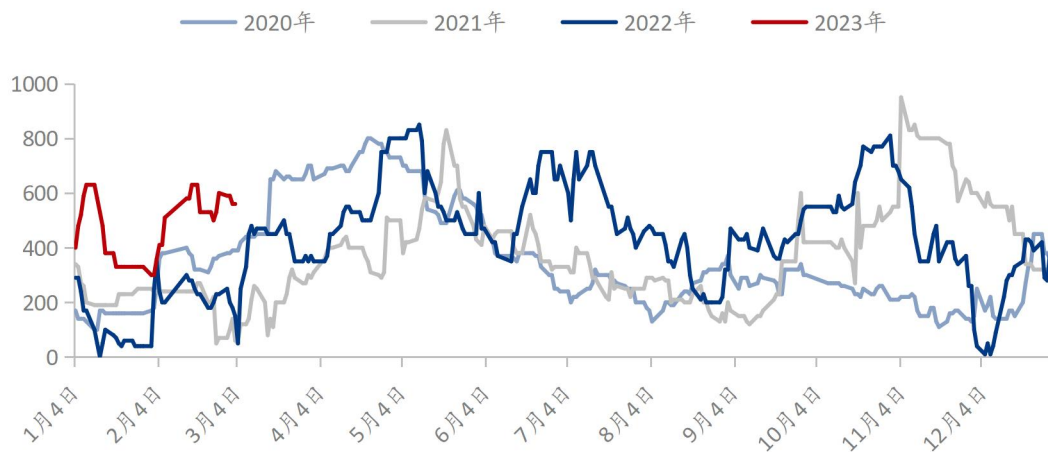
值。据 Mysteel 数据统计，当前直径 90 规格货源主流报价在 520-570 元/吨，直径 120/127/152/178MM 规格货源主流报价在 450-520 元/吨。

总结与预测：本周无锡市场 6063 铝棒加工费趋稳盘整，周度期间，虽然市面同样存有部分持货商起伏调价的现象，但主流价格却依旧处于静态运行，持货商报价从原先的较为混乱变为现阶段的指向性相对一致，各家报价差值有所收窄，此外，据悉，当前新一轮的长单价格，有企业存小幅上调情形。成交情况，本周当地铝棒现货交投整体表现平平，整体时段，市场的反馈有些表露的不温不火，略显偏高些的价位反响有限，且途中些许调价举动由于也难有收获，从而此类操作也随之略有放缓，交易积极性缺乏。

短期来看，当地限装于 2 月底解除，从社库变化来看，当地铝棒社库近期有所减少，一方面在于入库量化相对固定，另一方面，刚需带动一部分出库转移，关注后续需求表现及铝价波动。预计下周无锡市场 6063 铝棒加工费主流报价运行区间在 450-600 元/吨。

3、南昌地区

(2020-2023年) 南昌市场铝棒加工费均值 (元/吨)



数据来源: Mysteel

南昌市场，本周当地铝棒加工费略有下移，本周五市场主流报价均值对比周初下跌40元/吨。周度环比方面，本周周度平均报价相较于上周环比上涨10.69%；年度同比方面，本周周度平均报价对比去年同期同比上涨187.13%。

规格价差方面，本周当地大小棒价差大体趋稳，主流差值位于50-70元/吨区间。据Mysteel了解，目前直径90MM货源主流报价集中在570-620元/吨，直径100/120/152/178MM货源主流报价集中在520-550元/吨。

总结与预测：本周南昌市场6063铝棒加工费震荡下移，周初受铝价回落影响，加工费相较于上周后程有所上调，而随后伴随铝价反弹及需求一般化的影响，加工费稍有下调，此外，近期交易途中，众人对于调价意愿也有所放缓，大体秉持趋稳心态。成交情况，本周当地铝棒现货交投整体表现一般，且并无太多亮点，虽然社库下移，对于加工费存有一定支撑，但现阶段需求端的体量有限，对于交易却难有实质助推，每日氛围感可谓波澜不惊。

短期来看，当地社库下降频率有所放缓，加之汽运货源补充，虽然部分品牌仍有规格不足的情形，但整体供应对比当前消费已然表现的不是那么的欠缺，3月份，对于需求的预期，市场伴有一定的期待，而对于铝价的走势，也同样心存有所突破的期许。预计下周南昌市场6063铝棒加工费主流报价运行区间在500-650元/吨。

二、库存变量分析

中国八地6063铝棒社会库存（单位：万吨）

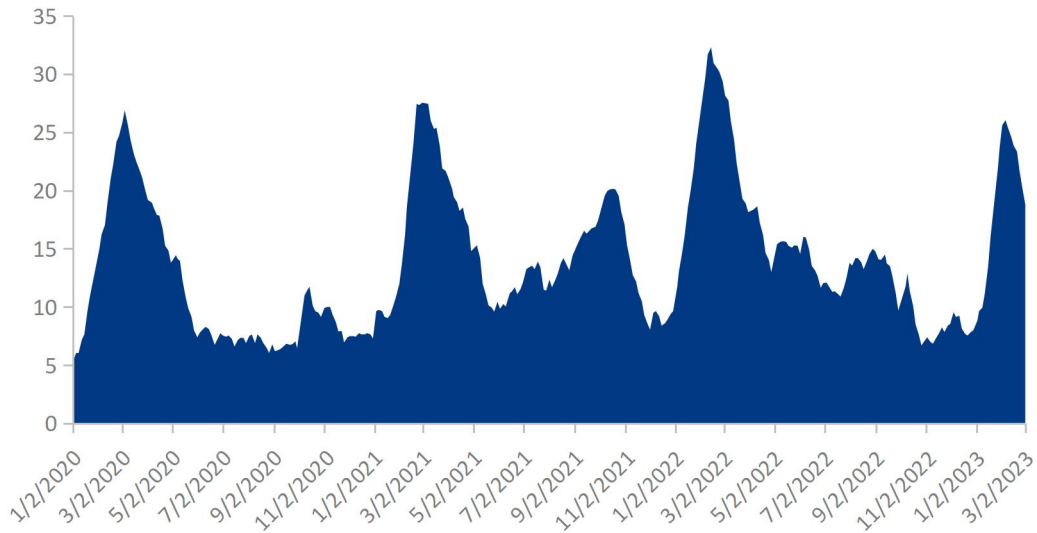
	佛山	无锡	南昌	常州	湖州	成都	巩义	洛阳	合计
2023/2/23	9.4	4.25	0.6	0.6	4.7	1.45	0.15	0.55	21.7
2023/3/2	8	3.3	0.5	0.55	4.3	1.35	0.15	0.65	18.8

变化量	-1.4	-0.95	-0.1	-0.05	-0.4	-0.1	-	+0.1	-2.9
-----	------	-------	------	-------	------	------	---	------	------

数据来源: Mysteel

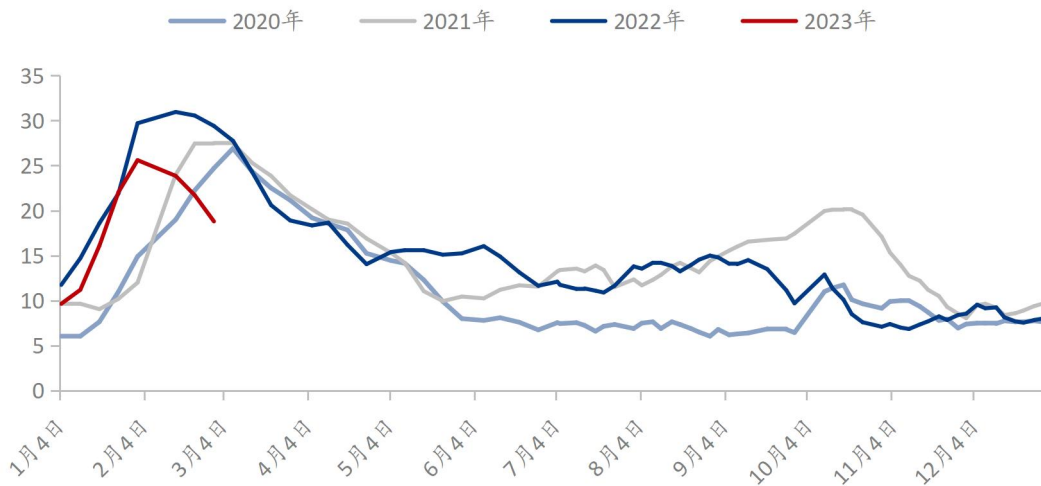
库存方面, 截至本周四, Mysteel 铝棒团队对于中国八地铝棒社会仓库现货显性库存总量统计为 18.8 万吨, 对比上周同期减量近 3 万吨

(2020-2023年) 中国铝棒社库总量 (万吨)



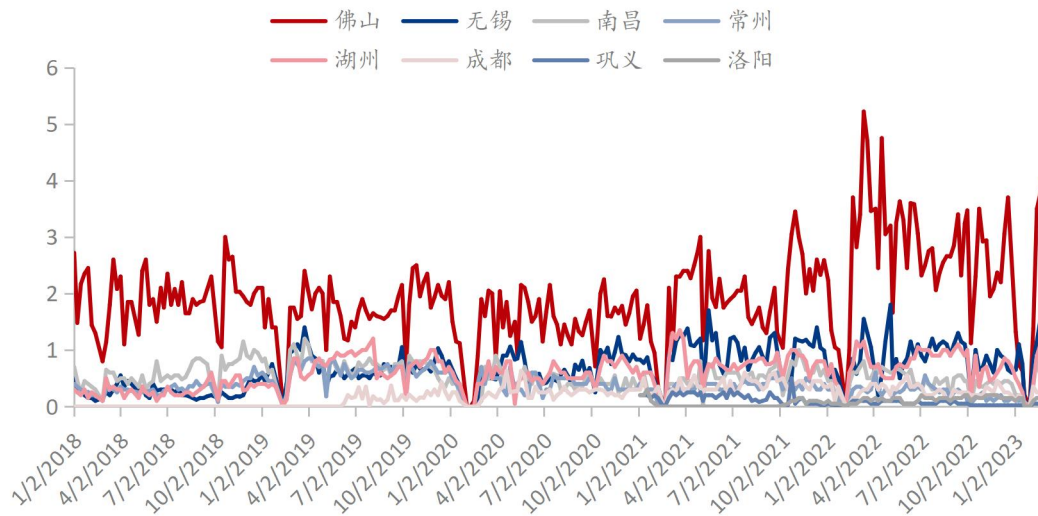
数据来源: Mysteel

(2020-2023年) 中国铝棒社库总量 (万吨)



数据来源: Mysteel

(2018-2023年) 中国八地铝棒社会仓库出库量 (万吨)



数据来源: Mysteel

据 Mysteel 铝棒团队统计: 2023/2/20-2023/2/26 中国八地铝棒社会仓库出库量为 7.71 万吨, 相较于上期增加 0.18 万吨, 其中华南市场略有增量, 而其他地区大体相对平稳。

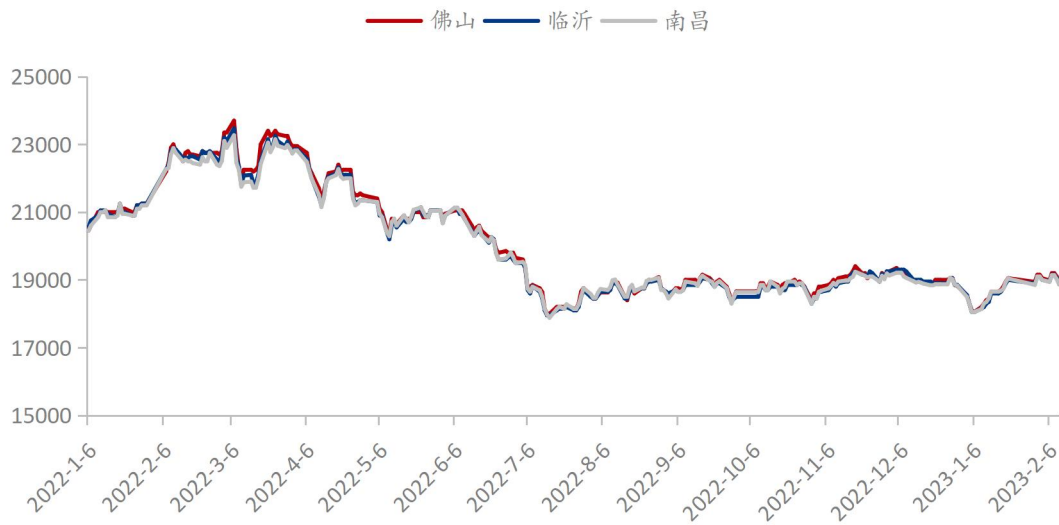
总结与预测: 本周中国八地铝棒社库总量再度有所下降, 且整体减量幅度相对明显, 各地区间基本皆有所减少, 其中华南及华东地区都呈现了上万吨的下滑, 前期限装确有一定影响, 不过眼下汽运直发占比相对偏大, 且入库货源大体围绕在几个固定品牌, 加之需求虽提振并非十分醒目, 但部分消费地刚需相较于节后初期已然逐步增加。预计下周中国八地铝棒社库总量或延续减量节奏。

三、再生铝棒市场分析

截至本周五, 再生铝棒主要废铝原料之一型材白料旧料不含税出厂价维持在 15200-15800 元/吨, 较上周五价格持平。中国主流地区 A 棒 (铁 0.2%-0.25%) 再生铝棒含税价格维系在 19000-19100 元/吨, 不含税维系在 17750-17850 元/吨; B 棒

(铁 0.25%-0.35%) 再生铝棒含税价格整体维系在 18850-18960 元/吨, 不含税维系在 17600-17750 元/吨; C 棒 (铁 0.35%-0.55%) 再生铝棒含税价格维系在 18700-18850 元/吨, 不含税维系在 17450-17550 元/吨 (以上含税为送到价格, 不含税为出厂价格)。再生铝棒价格较上周五价格基本持平, 价差在 0-50 元/吨。

(2022-2023年) 中国三地B棒含税价格走势 (元/吨)



数据来源: Mysteel

市场方面: 本周铝价一路小幅上涨, 市场废铝原料流通量减少, 价格依旧偏高, 棒厂利润缩窄, 厂家缺废料少量接单, 报价相对坚挺, 捂货惜售, 部分厂家 A 棒价格超铝水棒。下游型材厂订单尚可, 对再生铝棒有一定需求, 逢低补货。铝棒厂家订单排产期延长, 截止周五, 厂家普遍排产 3-7 天。

价格方面: 江西、湖北、安徽, 湖南市场周五当天 B 棒 (铁 0.3%-0.35%) 当天价下浮 850-900 元/吨, 品牌价差达 100 元/吨左右; 山东、河北、河南市场价格同步调整, B 棒 (铁 0.3%-0.35%) 不含税价格下浮 850-950 元/吨; 华南广东市场报价多以不含税价格为主, 周五 A 棒 (铁 0.2%-0.25%) 不含税价格灵通无票价+250~+300 元/吨, B 棒 (0.25%-0.35%) 不含税价格灵通无票价+150~+200 元/吨, 与江西市场价

差 60~100 元/吨。

订单方面:现货交投活跃氛围稍有回落,交货期普遍在 3-7 天。截止周五,据 Mysteel 铝材团队调研,月产量在 10000 吨以上的大厂排产 5-7 天;月产量在 4000-6000 吨的中小型厂排产 3-7 天不等;月产量在 3000 吨以下的小厂排产 2-3 天,少部分企业有现货库存。

总结与预测:本周废铝原料供应量增加,虽价格与上周持平,但价格依旧偏高,厂家生产成本增加,挺价出货,甚至部分厂家铝棒价格超铝水棒,下游需求稍有回落。预计下周再生铝棒价格小幅上涨,B 棒(铁 0.35%内)含税参考值:周均+350-+周均+400 送到,不含税周均下浮 800-900 送到。

四、本周宏观新闻

中国 2 月制造业 PMI 为 52.6%，比上月上升 2.5 个百分点 2 月份，制造业采购经理指数 (PMI) 为 52.6%，比上月上升 2.5 个百分点，高于临界点，制造业景气水平继续上升。2 月份，非制造业商务活动指数为 56.3%，比上月上升 1.9 个百分点，高于临界点，非制造业恢复发展态势向好。2 月份，综合 PMI 产出指数为 56.4%，比上月上升 3.5 个百分点，高于临界点，表明我国企业生产经营景气水平继续回升。

2 月财新中国制造业 PMI 为 51.6，为 2022 年 7 月来最高 2 月财新中国制造业采购经理指数 (PMI) 录得 51.6，较 1 月上升 2.4 个百分点，2022 年 8 月来首次高于临界点，为 2022 年 7 月来最高。

2 月份中国物流业景气指数为 50.1% 中国物流与采购联合会 3 月 2 日发布的的数据显示，2 月份中国物流业景气指数为 50.1%，较上月回升 5.4 个百分点；中国仓储

业指数为 56.3%，较上月回升 13.1 个百分点。

2 月份中国仓储指数升至 56.3%，重回扩张区间 2 月份中国仓储指数为 56.3%，较上月上升 13.1 个百分点。各分项指数同上月相比均有所上升，升幅在 1.9 到 22.8 个百分点之间。

中国 2 月财新服务业 PMI 升至 55，创 2022 年 9 月以来新高 中国 2 月财新服务业 PMI 升至 55，创 2022 年 9 月以来新高，前值 52.9。中国 2 月财新综合 PMI 升至 54.2，前值为 51.1。

2 月社融新增有望恢复同比多增，资金面进一步收紧概率低 财联社 3 月“C50 风向指数”结果显示，市场机构对 2 月人民币贷款新增的预测中值为 1.47 万亿元，高于上年同期的 1.23 万亿元；另对社融新增的预测中值为 2.49 万亿元，有望恢复同比多增；M2 增速则较 1 月或出现小幅下降。

德国消费者信心先行指数连续 5 个月环比上升 德国市场研究机构捷孚凯 2 月 24 日发布的报告显示，经调整后，3 月德国消费者信心先行指数为负 30.5 点，环比上升 3.3 点，连续 5 个月环比上升，但仍处于相对较低水平。

2 月美国和欧元区制造业 PMI 仍处于收缩区间 美国 2 月 Markit 制造业 PMI 终值为 47.3，预期 47.8，初值 47.8。欧元区 2 月制造业 PMI 终值为 48.5，预估为 48.5，初值为 48.5。德国 2 月制造业 PMI 终值为 46.3，预期 46.5，前值 46.5。

美国 2022 年全国失业率为 3.6% 美国劳工统计局当地时间 3 月 1 日公布数据显示，2022 年美国全国失业率达到 3.6%。2022 年美国 49 个州和华盛顿哥伦比亚特区的年平均失业率有所下降，有一个州的年平均失业率基本保持不变。

3 月加息 50 基点几乎确定！欧央行行长：未来路径取决于经济数据 欧洲央行行

长克里斯汀·拉加德周四（3月2日）接受采访时表示，欧洲央行需要在3月会议上进一步加息50个基点，后续政策路径将取决于经济数据。

» 免责声明 DISCLAIMER

本研究报告仅供上海钢联电子商务股份有限公司及“Mysteel 铝棒”客户使用，Mysteel 铝棒研究团队不会因接收人收到本报告而视其为本公司的当然客户。

本研究报告由 Mysteel 铝棒研究团队制作，是基于研究团队认为可靠的且目前已公开的信息撰写，我们力求但不保证该信息的准确性和完整性，客户也不应该认为该信息是准确和完整的。同时，本团队不保证文中观点或陈述不会发生任何变更，在不同时期，本团队可发出与本报告所载资料、意见及推测不一致的报告。

Mysteel 铝棒研究团队会适时更新我们的研究，但可能会因某些规定而无法做到，在任何情况下，本报告中的信息或所表述的意见并不构成对任何人的投资建议，也没有考虑到个别客户特殊的投资目标、财务状况或需求。客户应考虑本报告中的任何意见或建议是否符合其特定状况，若有必要应寻求专家意见，本公司及雇员不对使用本报告而引致的任何直接或者间接损失负任何责任。

本报告所载的资料、工具、意见及推测只提供给客户作参考之用，并非作为或被视为出售或购买证券或其他投资标的的邀请或向人作出邀请。

本报告涉及期货、期权及其它衍生工具的交易，因其包括重大的市场风险，因此并不适合所有投资者。在任何情况下，本团队不对任何人因使用本报告中的任何内容所引致的任何损失负任何责任，投资者需自行承担风险。

本报告版权归 Mysteel 铝棒研究团队所有，未获得 Mysteel 铝棒研究团队事先书面授权，任何人不得对本报告进行任何形式的发布、复制或出版作任何用途，合法取得本报告的途径为本公司网站及本公司授权的渠道。

编辑指导：佟以来 021-26093898

研究团队：佟以来 赵仁山 卢子琦
秦绮 张观福生 张慧
陈琪琪

扫描关注：



APP



网页



公众号