

# 辣椒市场

# 周度报告

(2023.3. 23-2023.3.30)



## Mysteel 农产品

编辑：于双双

电话：0533-7026606

邮箱：[yushuangshuang@mysteel.com](mailto:yushuangshuang@mysteel.com)

传真：0533-26093064

# 辣椒市场周度报告

(2023. 3. 23-2023. 3. 30)

## 研究方法及标准

报告中的数据皆为本机构自有的调研数据，我们通过与市场业内人士的电话交流、在线交流、实地调研等方式对报告中数据进行验证和修正，以力求真实的反馈市场情况，并给出相应的结论，为客户的决策提供必要的帮助和参考。

## 报告可信度及声明

Mysteel 农产品力求以最详实的信息为客户提供指导与帮助，但对于据此报告做出的任何商业决策可能产生的风险，本机构不承担任何法律责任。

---

# 目 录

辣椒市场周度报告.....	- 2 -
本周核心观点.....	- 2 -
第一章 本周辣椒市场主要指标概述.....	- 2 -
第二章 本周辣椒市场价格回顾.....	- 3 -
第三章 本周辣椒市场库存分析.....	- 4 -
第四章 辣椒市场利润分析.....	- 6 -
第五章 辣椒相关可存储产品.....	- 7 -
第六章 辣椒销区走货情况.....	- 8 -
第七章 辣椒市场后市展望.....	- 9 -

## 本周核心观点

本周国内辣椒市场成交局面较为稳定，价格暂无较大变化。目前三樱椒库外供应进入尾期，货少质量差，但货少支撑，价格高位为主。

## 第一章 本周辣椒市场主要指标概述

表 1 辣椒市场主要指标情况汇总

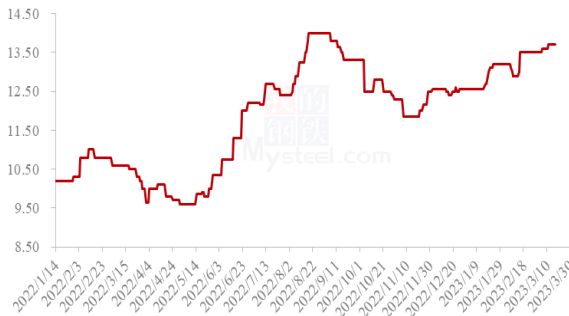
	类型	上周	本周	涨跌	备注
供应	库存量 (万吨)	11	11	--	库存椒暂未走货
	周度走货量 (万吨)	--	--	--	
需求	加工厂 (万吨)	--	--	--	需求减少
	批发市场 (万吨)	--	--	--	
价格	金乡三樱椒上通货 (元/斤)	13.60	13.70	0.10	
	临颖三樱椒上通货 (元/斤)	12.75	13.10	0.35	
	柘城三樱椒上通货 (元/斤)	13.50	14.00	0.50	
利润	金乡 (元/斤)	--	0.60	--	销售价格与冷库
	临颖 (元/斤)	--	0.20	--	成本对比

注：表中为价格并非绝对价格，多数采取主流价格，与最高价和最低价均有一定差距。实际成交过程中，根据实际质量有浮动。

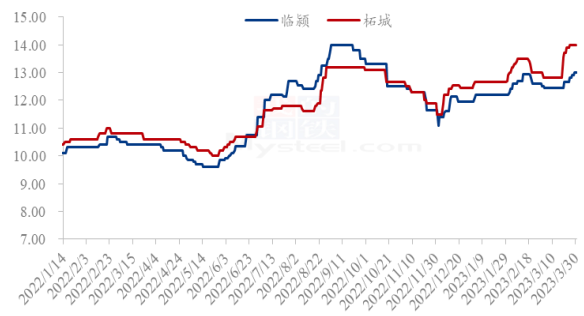
## 第二章 本周辣椒市场价格回顾

### 2.1 国内辣椒主产区周度价格分析

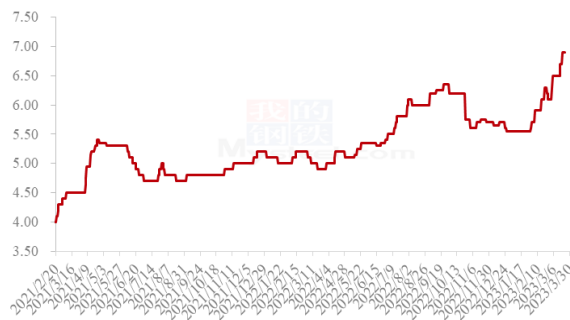
2022年-2023年山东金乡三樱椒上通货价格走势（元/斤）



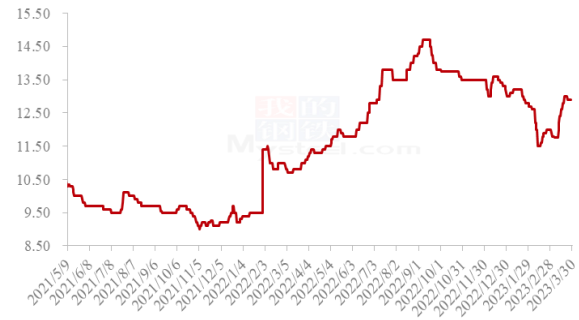
2022年-2023年河南三樱椒上通货价格走势（元/斤）



2021年-2022年内蒙北京红辣椒价格走势（元/斤）



2021年-2022年黄岛港印度s17剪把价格走势（元/斤）



来源：钢联数据

图1 国内辣椒主产区价格走势

**低辣三樱椒产区（山东+河南）：**本周国内低辣辣椒价格稳中有涨，成交局面表现平稳为主。目前山东及河南三樱椒供应进入尾期，好货占比逐渐减少，但货少支撑，价格近期高位为主。拿货客户相对单一，多批发市场客商为主。目前处于行业淡季，客商多小吨位采购。

**冷库辣椒存货量：**河南临颍入库7万吨左右，柘城2.5万吨。

**内蒙古大椒产区：**本周内蒙古库外货源基本结束，成交局面有所下降，区域内价格偏高。目前冷库有一定存储，但价格偏高，成交量少。

**进口进度椒：**本周山东青岛印度辣椒价格较上周略有下降，近期港口货源量大，但价格高位，导致拿货客户减少，港口价格适当下调。目前青岛于家村存货较多，s17，剪把，价格参考12.70-13.00元/斤。虽成交不多，但印度方报价继续小涨，导

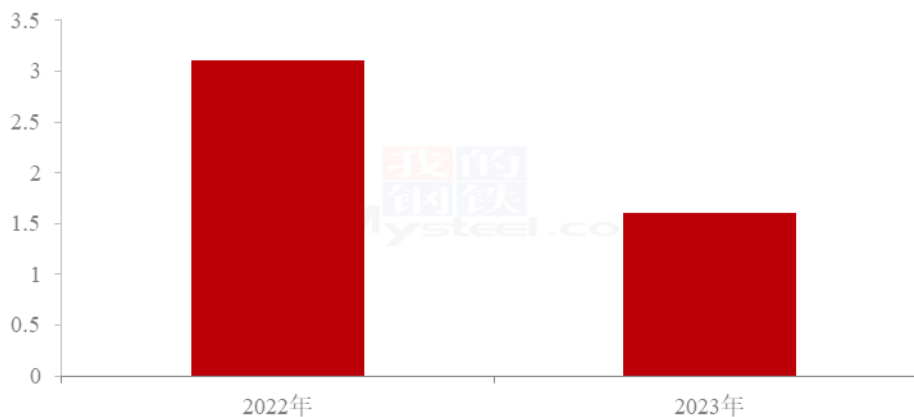
致后期港口贸易商有挺价意向。

### 第三章 本周辣椒市场库存分析

国内三樱椒主产区库存数量持续稳定在 11 万吨，较去年同期减少 3.6 万吨，同比降幅 24.66%。

山东产区 2021 年库存辣椒约 1.6 万吨，三樱椒约 0.6 万吨；河南临颖产区 6.9 万吨，其中三樱椒 5.2 万吨；柘城 2.5 万吨，三樱椒 1 万吨。

2022年-2023年山东金乡辣椒库存情况（万吨）

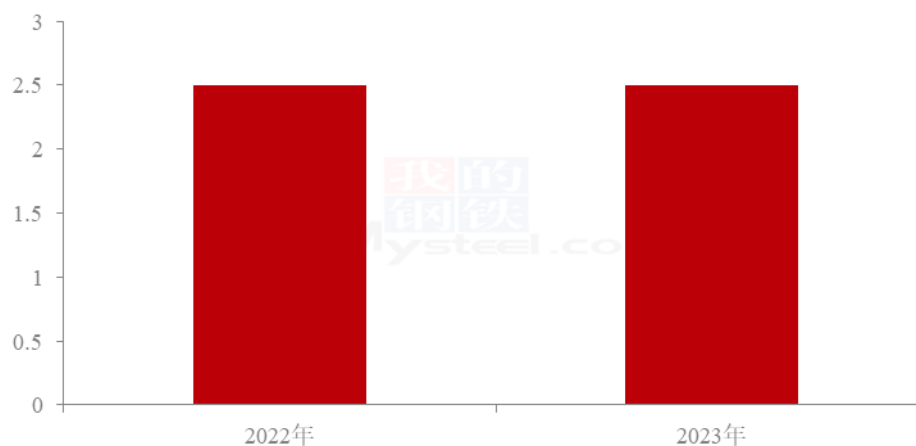


来源：钢联数据

图 3 2022 年-2023 年金乡库存情况对比

2023 年，山东金乡辣椒库存量较低，辣椒总库存约 1.6 万吨，其中三樱椒约 0.6 万吨。2022 年，受减产影响，三樱椒收获明显下降，导致当地代办从外地采购小高辣进行加工销售。

2022年-2023年河南柘城辣椒库存情况（万吨）

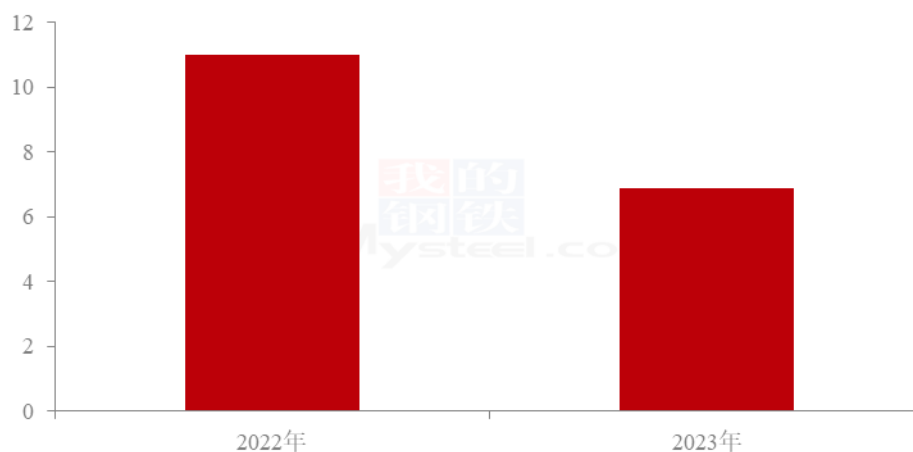


来源：钢联数据

图 4 2022 年-2023 年柘城库存情况对比

2023 年，河南柘城辣椒库存约 2.5 万吨，较去年同期总库存基本持平。但三樱椒库存仅 1 万吨，高辣 0.5 万吨，板椒 0.6 万吨，花皮 0.3 万吨。

2022年-2023年河南临颖辣椒库存情况（万吨）



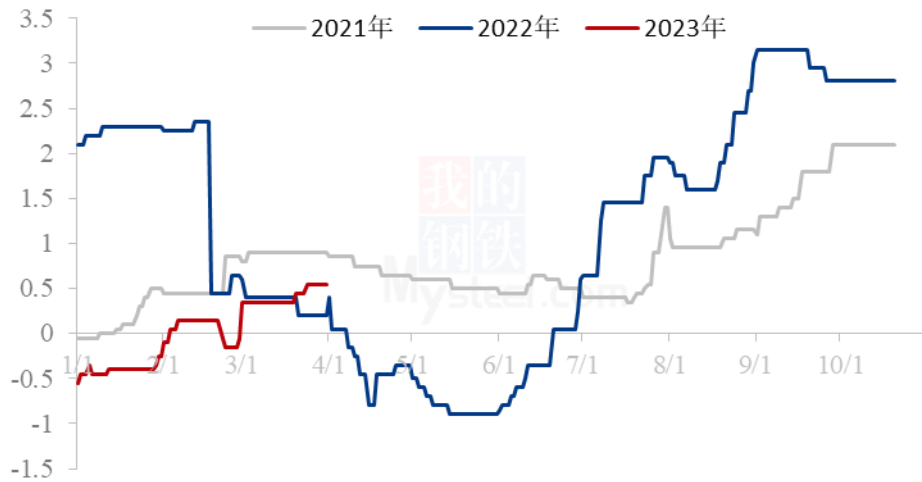
来源：钢联数据

2023 年，河南临颖辣椒库存约 6.9 万吨，较 2022 年下降 4.1 万吨。三樱椒库存仅 5.2 万吨，子弹头 0.3 万吨。目前处于库外辣椒销售期，库存暂未出货。

图 5 2022 年-2023 年临颖库存情况对比

## 第四章 辣椒市场利润分析

2021年-2023年山东存储商利润对比（元/斤）

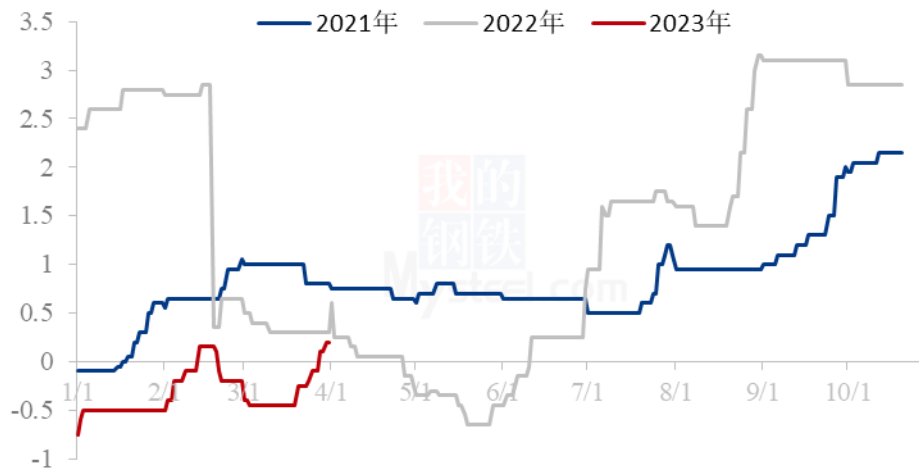


来源：钢联数据

图 6 山东金乡库存辣椒利润

上图是目前山东冷库三樱椒上通货销售利润，2023 年三樱椒入库成本均价 12.85 元/斤左右。叠加冷库存储费用及配资利息，目前成本约 13.15 元/斤。核算利润约 0.55 元/斤。

2021年-2023年河南临颖存储商利润对比（元/斤）



来源：钢联数据



图 7 河南临颍库存辣椒利润

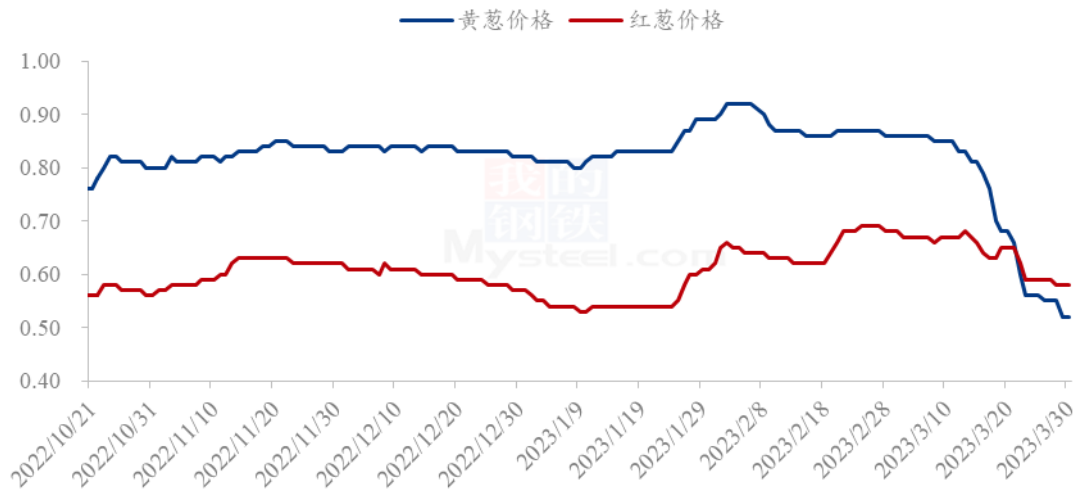
上图是河南临颍冷库三樱椒上通货销售利润对比，从图中可以看出，近期河南存储利润稍有上升，但盈利偏低。目前临颍库外货源仍未结束，对库存辣椒价格拉升动力不足。2023 年入库过程中，临颍存储成本多有不同，但多数在 12.00 元/斤以上，主流入库 12.50 元/斤，叠加存储费用 0.20 元/斤及配资利息。目前盈利 0.20 元/斤左右。

## 第五章 辣椒相关可存储产品

中国生姜主产区主流价格统计(元/斤)



洋葱主产区平均价格走势（元/斤）



来源：钢联数据

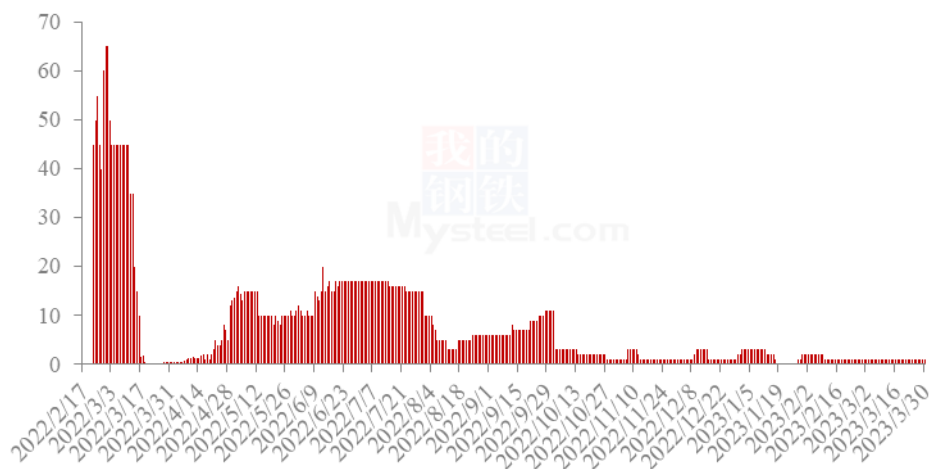
图 9 中国洋葱主产区主流价格走势

本周洋葱产区价格整体呈现下跌趋势。红葱均价 0.59 元/斤，较上周下跌 0.04 元/斤；黄葱均价 0.54 元/斤，较上周下跌 0.12 元/斤。甘肃产区库存货源质变率提高，多数储存商出货积极性较高，再加上云南鲜葱影响，本周价格下滑幅度较大。山东库内葱接近尾声，市场刚需拿货为主。云南建水、元谋等产区出货量持续增加，部分种植户好货惜售，整体价格下跌后趋稳。

## 第六章 辣椒销区走货情况

本周，Mysteel 农产品继续监测国内 18 个批发市场样本，了解到目前各销区辣椒走货均表现不畅，销售订单同比明显下降。

2022年江苏邳州市场辣椒日度走货量（吨）



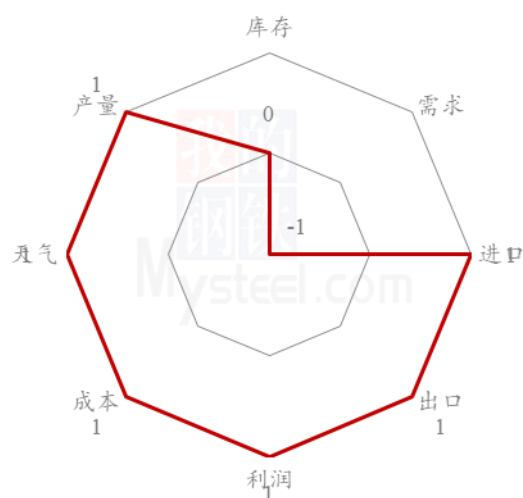
来源：钢联数据

图 10 2022 年江苏邳州市场干辣椒走货量跟踪

江苏邳州市场近期辣椒走货情况表现一般，在印度辣椒价格上涨之后，终端采购态度转向谨慎。目前市场报价根据进口价格变化而变化。江苏邳州进口 s17，剪把，价格参考 13.00-13.40 元/斤。价格偏乱，终端按需采购为主。

## 第七章 辣椒后市展望

### 辣椒后市价格影响因素分析



### 影响因素分析

**利好:**

1.产区库存约 11 万吨，其中金乡三樱椒约 0.6 万吨，柘城 1 万吨，临颖 1 万吨。

2.库外辣椒剩余量少

3.印度辣椒价格高位带动国产辣椒价格上涨

**利空:**

1.传统行业淡季

2.库外辣椒进入扫尾阶段，优质货源占比减少

3.拿货群体单一

#### 影响因素及影响力值说明

5	重大利好	-5	重大利空
4	明显利好	-4	明显利空
3	一般利好	-3	一般利空
2	小幅利好	-2	小幅利空
1	弱势利好	-1	弱势利空

注：以对价格的影响力确定利好利空因素，该因素的影响力指标是通过与市场人士充分沟通后结合市场客观情况进行的综合数值判定。

2021年-2022年国内三樱椒产区价格走势（元/斤）

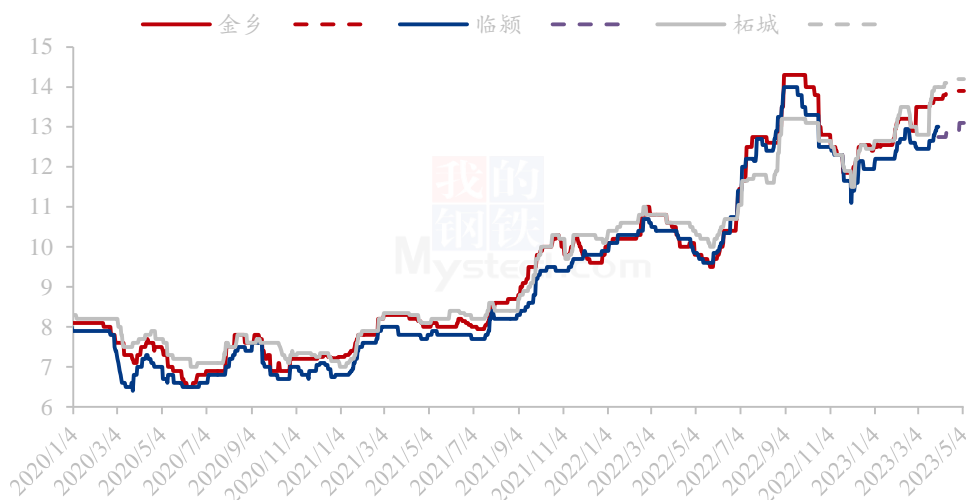


图 11 2020 年-2022 年全国三樱椒主产区价格走势对比图

来源：钢联数据

本周国内低辣三樱椒市场辣椒价格呈上涨走势，成交局面一般。目前处于产区库外货源供应尾期，量少价格高，终端多按需采购，小吨位成交为主。部分产区冷库辣椒开始走货，但因价格高位，成交稀少。预计进入四月份之后，各产区库外辣椒或陆续结束，供应较往年同期相比将会提前结束。后期销售库存椒，成本支撑下，价格易涨难跌。

资讯编辑：于双双 0533-7076606

资讯监督：王 涛 0533-7026866

资讯投诉：陈 杰 021-26093100