

青脚麻鸡市场

周度报告

(2023.3.2-2023.3.9)



Mysteel 农产品

编辑：朱鹏亮、程婧

电话：0533-7026587

邮箱：chengjing@mysteel.com

青脚麻鸡市场周度报告

(2023.3.2-2023.3.9)

研究方法及标准

报告中的数据皆为本机构自有的调研数据，我们通过与市场业内人士的电话交流、在线交流、实地调研等方式对报告中数据进行验证和修正，以力求真实的反馈市场情况，并给出相应的结论，为客户的决策提供必要的帮助和参考。

报告可信度及声明

Mysteel 农产品力求以最详实的信息为客户提供指导与帮助，但对于据此报告做出的任何商业决策可能产生的风险，本机构不承担任何法律责任。

目 录

本周核心观点.....	- 4 -
第一章 本周基本面概述.....	- 4 -
第二章 本周青脚麻鸡市场分析	- 4 -
2.1 本周青脚麻鸡市场分析.....	- 4 -
第三章 供需面数据监测情况	- 5 -
3.1 本周国内孵化企业青脚麻鸡出苗量分析.....	- 5 -
第四章 养殖盈利数据监测情况	- 6 -
第五章 饲料原料及替代品.....	- 7 -
5.1 玉米行情分析.....	- 7 -
5.2 生猪行情分析.....	- 8 -
第六章 市场心态调研.....	- 9 -
第七章 后市价格影响因素分析	- 10 -
第八章 肉鸡后市预测.....	- 11 -

本周核心观点

麻鸡苗价格连续走低，一方面是受麻鸡价格低位，盈利状况一般的影响，另一方面是养殖端赶五一节日钱出栏的补栏时节已过，市场补栏情绪较弱，叠加出苗量开始上调，麻鸡苗价格走低。周内青脚麻鸡价格震荡调整为主，周前期，公司出栏量较大，市场上公司拉鸡较多，麻鸡价格上行受阻，周末期间，麻鸡价格下滑明显；周末过后，麻鸡价格开始小幅上调，但受终端消费带动有限，产品上涨难度较大，麻鸡价格以震荡调整为主。

第一章 本周基本面概述

表 1 本周基本面概述

	类别	本周	上周	涨跌
供需	青脚麻鸡苗周度出苗量（万羽）	91.70	88.90	3.15%
利润	青脚麻鸡养殖利润（元/只）	1.37	2.05	-33.17%
价格	青脚麻鸡苗价格（元/羽）	4.02	4.17	-3.60%
	青脚麻鸡价格（元/斤）	5.96	6.13	-2.77%

第二章 本周青脚麻鸡市场分析

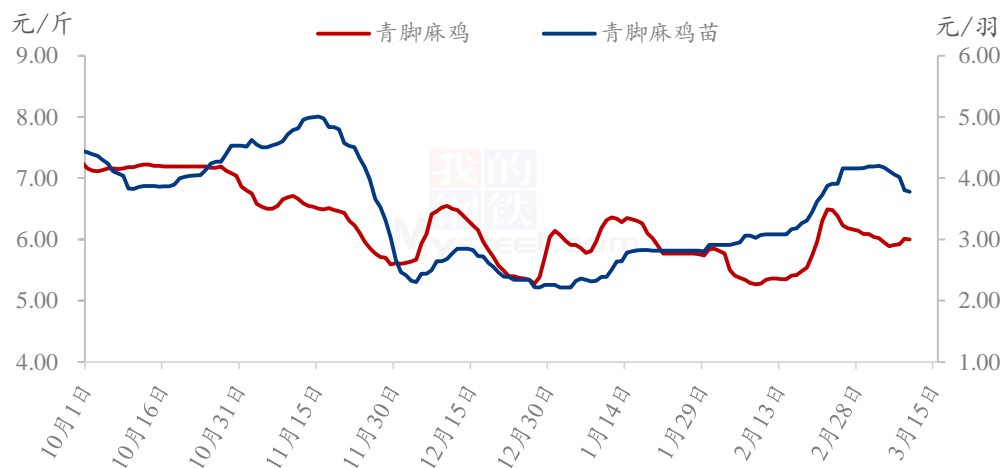
2.1 本周青脚麻鸡市场分析

2.1.1 本周青脚麻鸡走低后震荡调整

本周青脚麻鸡苗均价 4.02 元/羽，较上周均价下滑 0.15 元/羽，环比跌幅 3.60%。周内麻鸡苗价格连续下滑，一是麻鸡价格下滑，养殖盈利欠佳，养殖端补栏情绪不高；二是当前补栏，麻鸡出栏时节已过五一节日，市场需求欠佳；三是市场出苗量开始增量，受养殖端补栏情绪影响，种禽企业排苗计划欠佳，苗价过高，市场抵触，麻鸡苗价格开始走低。

本周青脚麻鸡均价 5.96 元/斤，较上周价格走低 0.17 元/斤，环比跌幅 2.77%。周前期，公司出栏量较大，市场上公司拉鸡较多，麻鸡价格上行受阻，周末期间，麻鸡价格下滑明显；周末过后，麻鸡价格开始小幅上调，但受终端消费带动有限，叠加公司出栏鸡源较多，产品上涨难度较大，麻鸡价格以震荡调整为主。

全国青脚麻鸡、青脚麻鸡苗均价走势图



数据来源：钢联数据

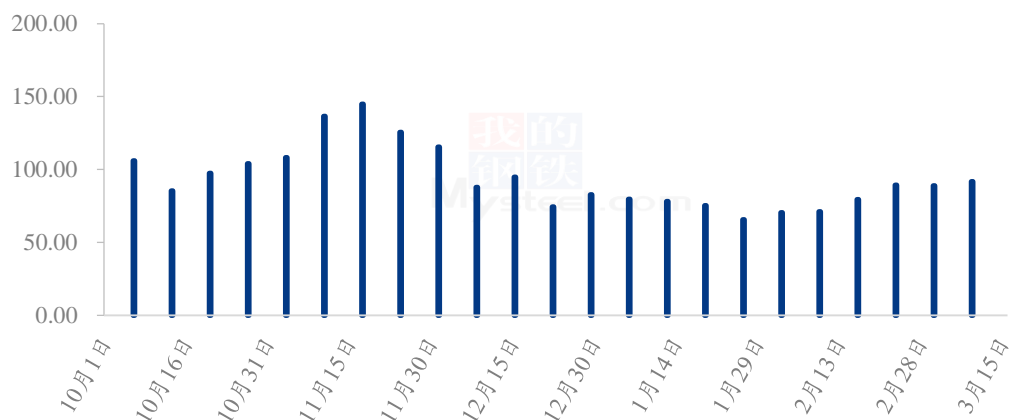
图 1 全国青脚麻鸡、青脚麻鸡苗均价走势图

第三章 供需面数据监测情况

3.1 本周国内孵化企业青脚麻鸡出苗量分析

据 Mysteel 农产品数据监测，本周样本企业统计出苗量为 91.70 万羽，较上周出苗量增加 2.80 万羽，环比涨幅 3.15%。周内种禽企业出苗量小幅增加。种禽企业现阶段基本恢复出苗，原本计划在 3 月份增量，个别企业在下旬增量，但也有企业现在出苗量开始增加，但增量不大；同时，受麻鸡行情弱的影响，多数企业按照正常订单进行上孵，因此出苗量整体变动不大。

国内孵化企业青脚麻鸡出苗量走势图（万羽）



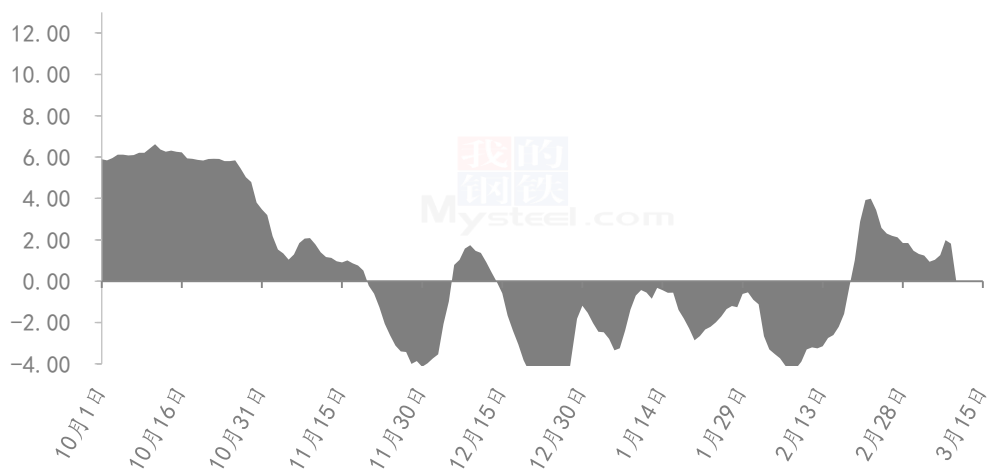
数据来源：钢联数据

图 2 国内孵化企业青脚麻鸡出苗量走势图

第四章 养殖盈利数据监测情况

按出栏毛鸡体重 5.50 斤/只，平均料比 2.10 计算，理论上本周出栏青脚麻鸡平均理论养殖盈利在 1.37 元/只，较上周走低 0.68 元/只，环比跌幅 33.17%。本周麻鸡养殖盈利较上周走低趋势明显，虽说是前期鸡苗成本处于上涨趋势，饲料成本降低，但麻鸡价格下滑较为明显，麻鸡价格下滑后，养殖盈利跟随下行且一直维持在低盈利水平。

全国青脚麻鸡养殖盈利走势图（单位：元/只）



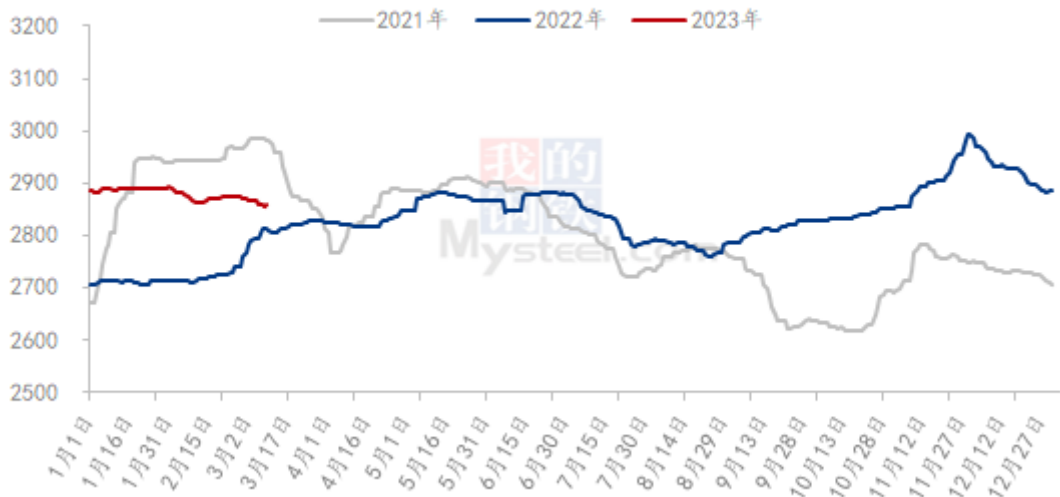
数据来源：钢联数据

图 3 全国青脚麻鸡养殖盈走势图

第五章 饲料原料及替代品

5.1 玉米行情分析

2021-2023年全国玉米均价走势（元/吨）



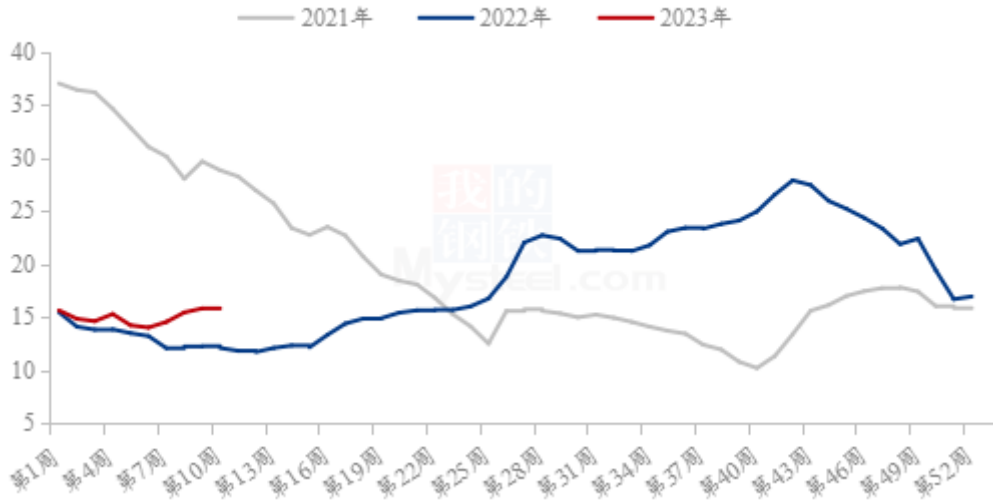
数据来源：钢联数据

图 4 2021-2023 年全国玉米均价走势

本周全国玉米周均价 2861 元/吨，较上周均价下跌 11 元/吨。本周东北地区玉米价格主流稳定，农户地趴粮售粮进入收尾阶段，深加工库存提升至 45-90 天，企业采购心态宽松。站台发运量较少，渠道库存被动累计。消息面暂无新题材，围绕增储收购及定向饲用稻谷拍卖。本周华北地区玉米价格先跌后涨。上周末深加工企业到货量维持高位，基层售粮尚可，企业继续压价收购，以本地货源为主，东北货源少量补充。随着价格不断探底，贸易商出货积极性减弱，企业到货减少，价格止跌反弹。销区饲料企业观望情绪强，滚动补库为主，市场有议价空间。。

5.2 生猪行情分析

全国外三元生猪出栏均价走势图（元/公斤）



数据来源：钢联数据

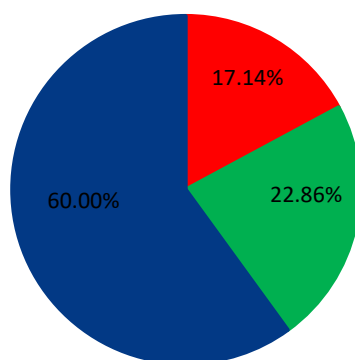
图 5 全国外三元生猪出栏均价走势图

本周生猪出栏均价为 15.68 元/公斤，较上周下跌 0.14 元/公斤，环比下跌 0.88%，同比上涨 29.29%。本周猪价窄幅区间震荡，期间涨跌互现，周度重心偏弱。供应方面来看，市场二次育肥入场相对谨慎，部分地区疫病影响使散户积极出售，而企业节奏相对平缓，不过月度计划预期有量，市场猪源供应稳定。需求方面来看，市场消费并无明显改善，终端贸易成交提升不足，需求修复期进度偏缓，行情仍待复苏。整体来看，市场供需仍有博弈，近期价格震荡调整，散户出栏情绪略显混乱，市场信心稍有受挫，不过企业节奏相对平稳，连日跌价后心态或适度修复，价格止跌仍存挺价预期，下周猪价行情窄幅震荡。

第六章 市场心态调研

青脚麻鸡市场心态调研

■ 看涨 ■ 看跌 ■ 看稳



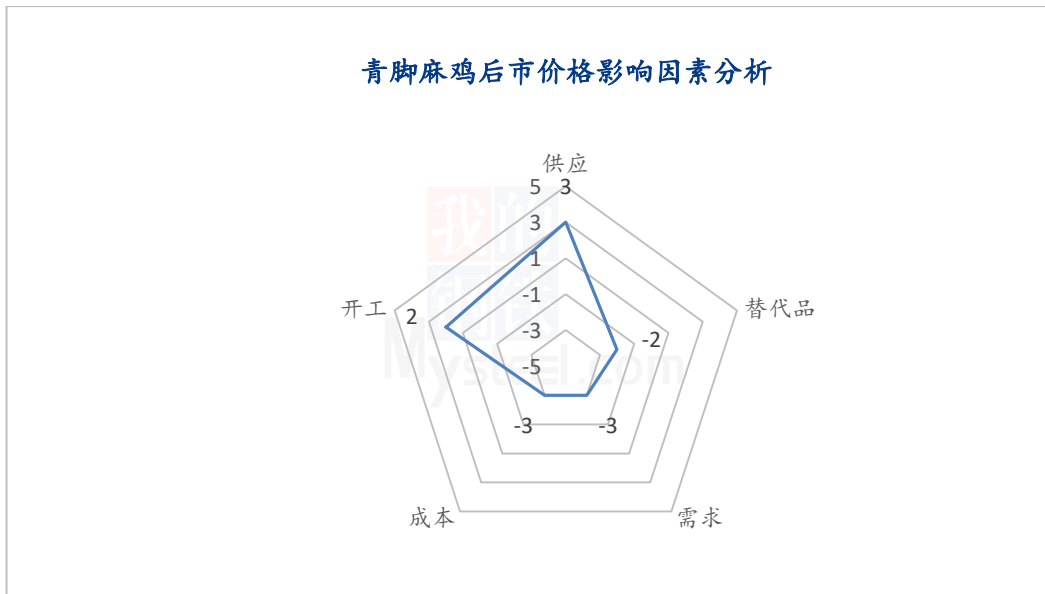
数据来源：钢联数据

图 6 青脚麻鸡市场心态调研

本周 Mysteel 农产品对 35 家样本企业进行下周市场心态调研，这 35 家样本单位有 8 家养殖端，13 家贸易端，4 家屠宰端，10 家孵化企业，看涨 6 家，看跌 8 家，看稳 21 家。平均看跌心态 22.86%，平均看稳心态 60.00%，平均看涨心态 17.14%。

总体来看，行业从业人员对下周市场基本看法多以震荡调整为主，麻鸡价格下周或仍处于弱势调整，公司出栏量依旧较大，市场上出栏量少，但终端消费难有太大起色；周尾，随着断档期的临近，麻鸡价格或有小幅上涨，但周内整体稳中震荡偏多。

第七章 后市价格影响因素分析



影响因素分析：

供应：临近断档期，供应端支撑麻鸡价格

成本：前期补栏鸡苗成本上涨，当前饲料成本走低，支撑偏弱

需求：消费提振有限，需求较弱

开工：屠企宰杀相对积极，利好价格

替代品：生猪、肉禽走低，利空麻鸡市场

影响因素及影响力值说明

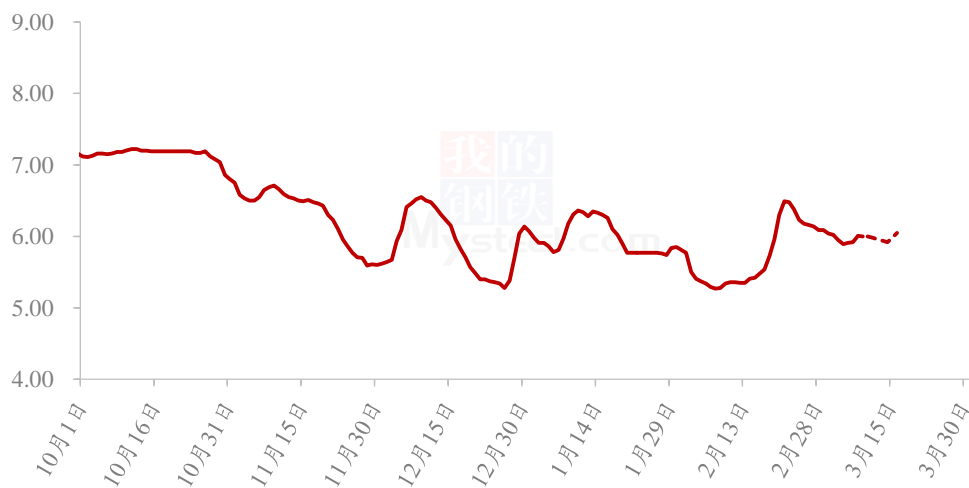
5	重大利好	-5	重大利空
4	明显利好	-4	明显利空
3	一般利好	-3	一般利空
2	小幅利好	-2	小幅利空
1	弱势利好	-1	弱势利空

注：以对价格的影响力确定利好利空因素，该因素的影响力指标是通过与市场人士充分沟通后结合市场客观情况进行的综合数值判定。

第八章 肉鸡后市预测

从麻鸡供应量来看，下周开始，麻鸡市场出栏量减少，叠加临近断档期，供应端支撑麻鸡价格；从需求面看，餐饮消费虽长期向好发展，但短期内并没有明确的转好迹象，市场消费依旧处于低迷状态，需求面支撑欠佳；从替代品角度看，生猪下周呈窄幅震荡走势，且下周白羽肉鸡和白羽肉鸭断档期结束，鸡源增加，价格或有下滑。综上所述，预计下周麻鸡价格或先稳中震荡走低，后随断档期的到来，价格上行，但上行空间有限。

全国青脚麻鸡均价预测走势图（元/斤）



数据来源：钢联数据

图 7 全国青脚麻鸡均价预测走势图

资讯编辑：朱鹏亮 0533-7026587

程 婧 0533-7860047

资讯监督：王涛 0533-7026866

资讯投诉：陈杰 021-26093100