

马铃薯淀粉市场

周度报告

(2023.3.2-2023.3.9)



Mysteel 农产品

编辑：刘梦霞

电话：0533-7027153

邮箱：liumengxia@mysteel.com

马铃薯淀粉市场周度报告

(2023. 3. 2–2023. 3. 9)

研究方法及标准

报告中的数据皆为本机构自有的调研数据，我们通过与市场业内人士的电话交流、在线交流、实地调研等方式对报告中数据进行验证和修正，以力求真实的反馈市场情况，并给出相应的结论，为客户的决策提供必要的帮助和参考。

报告可信度及声明

Mysteel 农产品力求以最详实的信息为客户提供指导与帮助，但对于据此报告做出的任何商业决策可能产生的风险，本机构不承担任何法律责任。

目 录

马铃薯淀粉市场周度报告	- 2 -
本周核心观点.....	- 1 -
第一章 本周马铃薯淀粉基本面概述.....	- 1 -
第二章 马铃薯淀粉价格分析	- 1 -
第三章 马铃薯淀粉供应分析	- 2 -
3.1 马铃薯淀粉企业开工情况.....	- 2 -
3.2 马铃薯淀粉企业库存情况.....	- 3 -
第四章 马铃薯淀粉需求分析	- 3 -
第五章 马铃薯淀粉相关产品分析	- 4 -
5.1 马铃薯市场行情.....	- 4 -
5.2 玉米淀粉市场行情.....	- 5 -
第六章 马铃薯淀粉成本利润分析	- 6 -
第七章 马铃薯淀粉心态调研	- 7 -
第八章 马铃薯淀粉后市影响因素分析.....	- 7 -
第九章 马铃薯淀粉行情展望	- 8 -

本周核心观点

本周马铃薯淀粉市场价格主流维稳，目前下游及贸易商观望情绪较浓，刚需采购为主，成交放量有限，厂家执行前期订单为主，价格继续上涨乏力。由于原料紧缺且价高，多数厂家春季无法生产，随库存消化，各方市场货源减少，价格仍有走高可能，预计短期价格维稳。

第一章 本周马铃薯淀粉基本面概述

表 1 马铃薯淀粉供需一览表

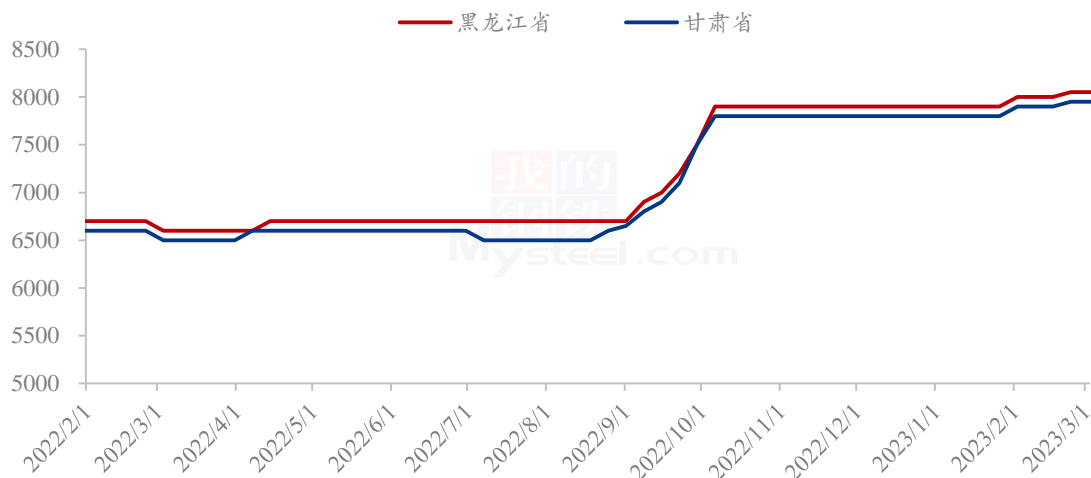
	类别	本周	上周	涨跌
供应	20 家马铃薯淀粉企业开机率	12%	10%	2%
	20 家马铃薯淀粉企业库存 (万吨)	6.48	6.76	-0.28
供求	甘肃省粉丝粉条开机率	65%	55%	10%
利润	黑龙江 (元/吨)	410	410	0
	甘肃 (元/吨)	400	400	0
价格	黑龙江 (元/吨)	8000	8000	0
	甘肃 (元/吨)	7900	7900	0

数据来源：钢联数据

第二章 马铃薯淀粉价格分析

价格方面：本周河北、内蒙产区市场主流价格 7800-8200 元/吨，较上周持平；甘肃、宁夏产区优级粉市场主流价格 7700-8200 元/吨，较上周基本持平，新疆产区优级粉市场主流价格 7200 元/吨，较上周持平。

2022-2023年马铃薯淀粉价格走势（元/吨）



数据来源：钢联数据

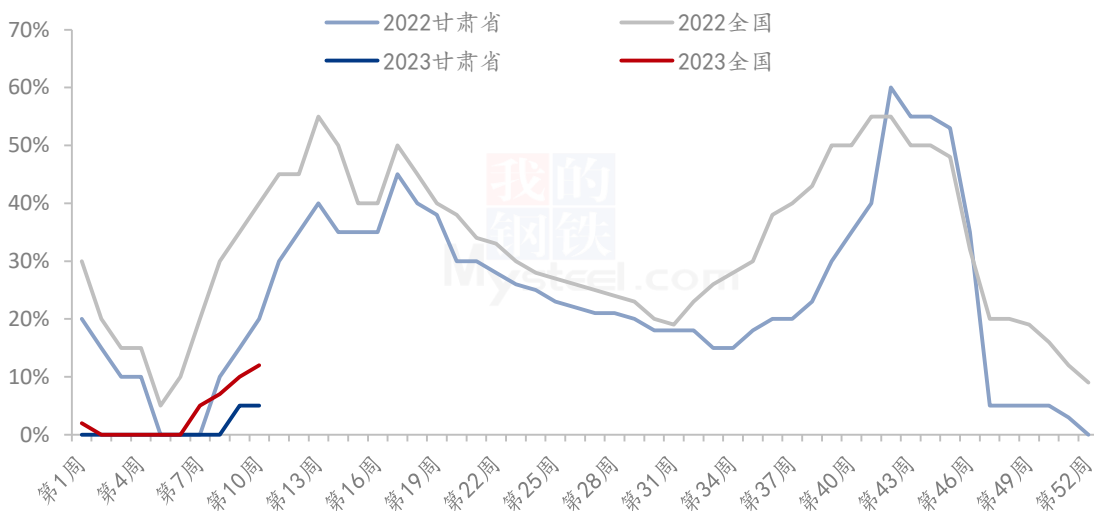
图 1 2022-2023 年马铃薯淀粉价格走势

第三章 马铃薯淀粉供应分析

3.1 马铃薯淀粉企业开工情况

本周淀粉企业开机小幅上升，由于原料紧缺，全国开机率明显低于去年同期。

2022年-2023年马铃薯淀粉厂家开机率（%）



数据来源：钢联数据

图 2 2022-2023 年马铃薯淀粉行业开工率

3.2 马铃薯淀粉企业库存情况

根据 Mysteel 农产品对全国 20 家主要马铃薯淀粉厂家的最新调查数据显示，2023 年第 10 周，截至 3 月 8 日，马铃薯淀粉企业淀粉库存总量为 6.48 万吨，较上周减少 0.28 万吨，跌幅 4.14%。

表 2 企业库存表

单位：万吨

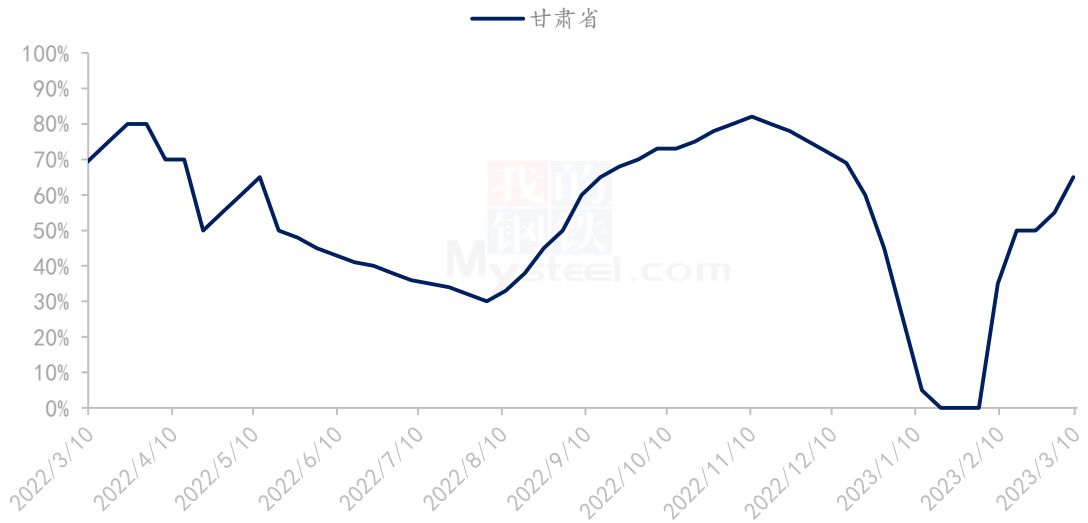
地区	淀粉厂数量	本期库存	上期库存	增减	上月同期库存	增减
黑龙江	3	0.48	0.53	-0.05	0.67	-0.19
内蒙古	3	0.62	0.68	-0.06	0.86	-0.24
河北	4	0.59	0.63	-0.04	0.80	-0.21
甘肃	4	3.54	3.62	-0.08	3.88	-0.34
宁夏	2	0.91	0.96	-0.05	1.10	-0.19
河南	1	0.00	0.00	0.00	0.00	0.00
陕西	1	0.13	0.14	-0.01	0.31	-0.18
四川	1	0.00	0.00	0.00	0.00	0.00
云南	1	0.21	0.20	0.01	0.30	0.01
合计	20	6.48	6.76	-0.28	7.92	-1.44

数据来源：钢联数据

第四章 马铃薯淀粉需求分析

本周马铃薯淀粉粉丝粉条行业开机平稳。根据 Mysteel 对甘肃省 10 家下游粉条厂家调查显示，目前粉条加工企业的开工率在 65% 左右，较上周增长 10%。

2022-2023年甘肃省粉条企业开工率（%）



数据来源：钢联数据

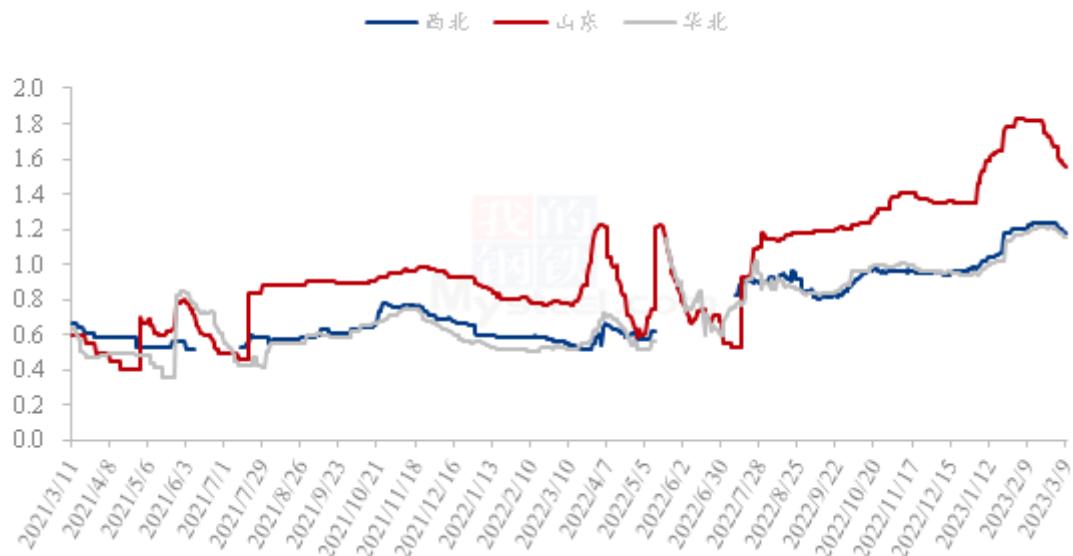
图 3 2022-2023 年甘肃省粉条企业开工率

第五章 马铃薯淀粉相关产品分析

5.1 马铃薯市场行情

近期内销市场新老马铃薯货源在售货源增加趋势，新老货源相互冲击之下，批发多难卖高价，不乏相应下滑，从而传导至产区新老货源同样走货不佳，价格相应回落。Mysteel 农产品认为，整体来看当前马铃薯市场新老货源供应端暂无显著压力，近期市场供需博弈状态下，北方库存薯优劣货源价差将逐渐拉开，鉴于整体余货量水平较低，预计价格亦不至于出现连续大跌情况；新薯方面，受短期供需关系影响，预计价格仍将延续涨跌互现、震荡窄调状态。

2021-2023年马铃薯均价走势（元/斤）



数据来源：钢联数据

图 4 2021-2022 年马铃薯均价走势图

5.2 玉米淀粉市场行情

玉米淀粉市场供需双增，目前供应端与库存均出现区域分化的局面，华北区域库存压力偏小且提货良好，价格上行明显；东北区域供应与库存相对充裕，价格小幅上调；下游需求主要以民用市场带动运行为主，同时贸易商进行了集中的补货，玉米淀粉企业签单放量，短期玉米淀粉市场价格维持稍强运行为主。

2021-2023年主要产区玉米淀粉价格走势（元/吨）



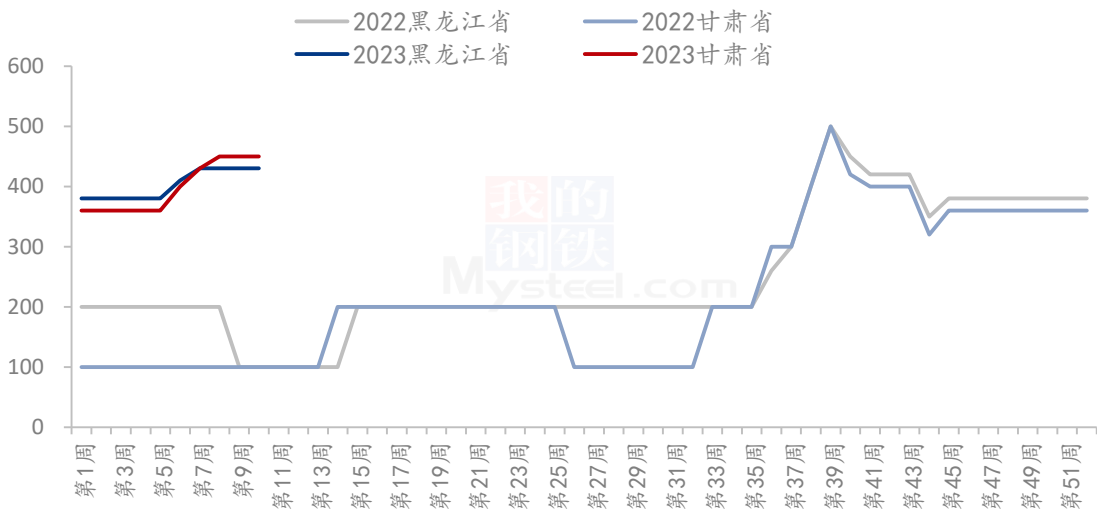
数据来源：钢联数据

图 5 2021-2023 年主要产区玉米淀粉价格走势

第六章 马铃薯淀粉成本利润分析

本周马铃薯淀粉价格维稳运行，目前主要是以消耗库存为主，目前企业成本利润平均在 430 元/吨左右。

2022-2023年马铃薯淀粉厂家利润（元/吨）



数据来源：钢联数据

图 6 2022-2023 年马铃薯淀粉区域利润

第七章 马铃薯淀粉心态调研

市场心态调研



数据来源：钢联数据

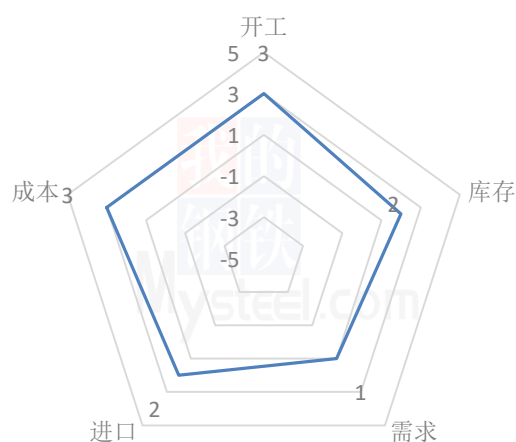
图 7 马铃薯淀粉后市心态调研

上图调研主要群体为马铃薯淀粉厂家、贸易商，共计样本数量 40 家。

观点为稳定的群体占 70%。目前价格高位，下游刚需采购为主，采购心态较谨慎，目前厂家新签订单较少，多执行前期订单为主。观点为上涨的群体占 30%，目前原料价格高位且货源偏紧，多数厂家春季无法生产，进口价高且量少，目前供应端利好明显，疫情放开后，餐饮行业恢复较好，随库存逐渐减少，有继续上涨空间。

第八章 马铃薯淀粉后市影响因素分析

马铃薯淀粉后市影响因素分析



数据来源：钢联数据

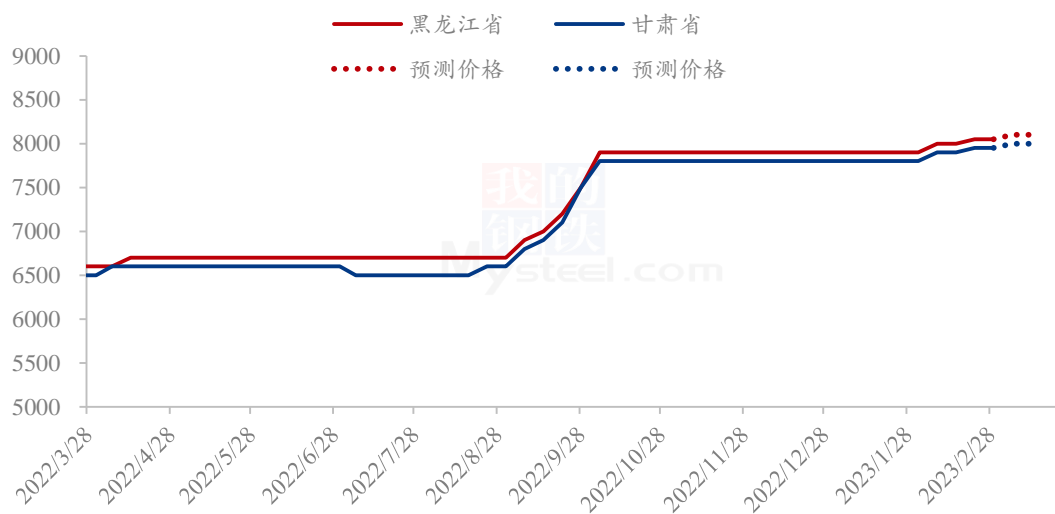
图 9 马铃薯淀粉后市影响因素

影响因素分析：			
<p>开工：开工率低于去年同期，且多数厂家春季可能无法开工，利好后市；</p> <p>库存：库存持续消耗，利好后市；</p> <p>需求：需求逐步恢复平稳，利好后市；</p> <p>成本：原料价格偏高，成本高企，对价格支撑明显；</p> <p>进口：进口量偏少价格偏高，利好国内价格；</p> <p>总结：市场利好因素较多，支撑马铃薯淀粉价格稳中偏强运行。</p>			
影响因素及影响力值说明			
5	重大利好	-5	重大利空
4	明显利好	-4	明显利空
3	一般利好	-3	一般利空
2	小幅利好	-2	小幅利空
1	弱势利好	-1	弱势利空
<p>注：以对价格的影响力确定利好利空因素，该因素的影响力指标是通过与市场人士充分沟通后结合市场客观情况进行的综合数值判定。</p>			

第九章 马铃薯淀粉行情展望

由于目前原料供应紧张且价高，今年多数厂家暂无春季生产计划，厂家挺价惜售心态较浓。但价格涨至高位后，下游及贸易商观望情绪较浓，签单力度减弱，刚需补库为主，厂家执行前期订单为主，高价签单有限。关注需求情况，预计近期马铃薯淀粉价格稳中偏强运行。

2022-2023年主要产区马铃薯淀粉价格预测图（元/吨）



数据来源：钢联数据

图 10 2023 年主要产区马铃薯淀粉价格预测图

资讯编辑：刘梦霞 0533-7027153

资讯监督：龙雪云 021-26094522

资讯投诉：陈 杰 021-26093100